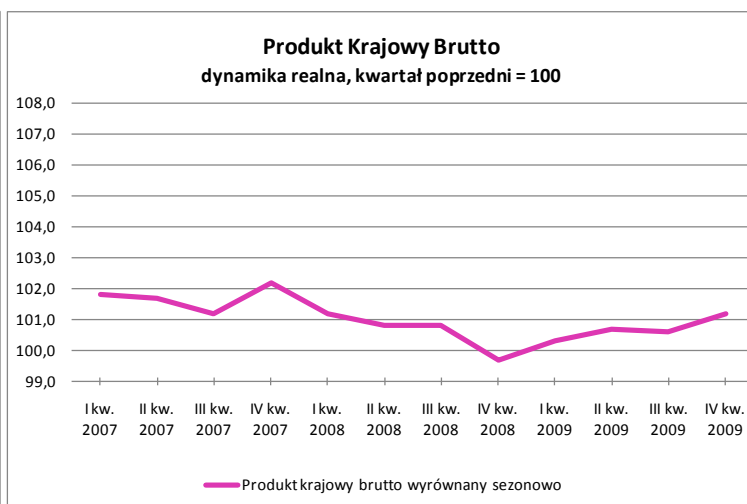
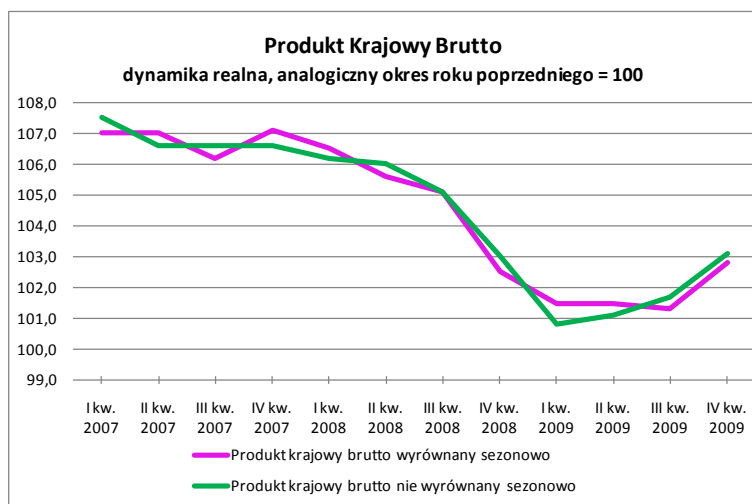


Produkt krajowy brutto w IV kwartale 2009 r.
Szacunek wstępny

W IV kwartale 2009 r. PKB wyrównany sezonowo (w cenach stałych przy roku odniesienia 2000) wzrósł realnie o **1,2 %** w porównaniu z poprzednim kwartałem i był wyższy niż przed rokiem o **2,8 %** (w III kwartale wzrost odpowiednio - o 0,6 % w porównaniu z poprzednim kwartałem oraz o 1,3 % w skali roku).

PKB niewyrównany sezonowo (w cenach stałych średniorocznych roku poprzedniego) wzrósł realnie o **3,1%** w porównaniu z analogicznym okresem roku poprzedniego (w III kwartale wzrost o 1,7 %). Głównym czynnikiem wzrostu PKB był popyt zagraniczny (eksport netto), którego wpływ na tempo wzrostu gospodarczego wyniósł 2,2 pkt. proc. Po trzech kwartałach negatywnego wpływu popytu krajowego na wzrost PKB, w IV kwartale wpływ ten był pozytywny (0,9 pkt. proc.). Wpływ spożycia ogółem wyniósł 0,6 pkt. proc., a akumulacji 0,3 pkt. proc. (popytu inwestycyjnego 0,5 pkt. proc., przy niewielkim ujemnym wpływie zmiany zapasów).



Zgodnie z zaleceniami Komisji Europejskiej dla krajów członkowskich UE dane z rachunków narodowych prezentowane są w układzie Polskiej Klasyfikacji Działalności 2004 (NACE Rev.1.1). Dane w nowym układzie klasyfikacyjnym (PKD 2007 – NACE Rev. 2) będą publikowane od września 2011 r.

PKB wyrównany sezonowo; ceny stałe przy roku odniesienia 2000

2007				2008				2009			
I kw.	II kw.	III kw.	IV kw.	I kw.	II kw.	III kw.	IV kw.	I kw.	II kw.	III kw.	IV kw.
<i>zmiana (%) do poprzedniego kwartału</i>											
+1,8	+1,7	+1,2	+2,2	+1,2	+0,8	+0,8	-0,3	+0,3	+0,7	+0,6	+1,2
<i>zmiana (%) do analogicznego kwartału roku poprzedniego</i>											
+7,0	+7,0	+6,2	+7,1	+6,5	+5,6	+5,1	+2,5	+1,5	+1,5	+1,3	+2,8

PKB niewyrównany sezonowo; ceny stałe średnioroczne roku poprzedniego

2007				2008				2009			
I kw.	II kw.	III kw.	IV kw.	I kw.	II kw.	III kw.	IV kw.	I kw.	II kw.	III kw.	IV kw.
<i>zmiana (%) do analogicznego kwartału roku poprzedniego</i>											
+7,5	+6,6	+6,6	+6,6	+6,2	+6,0	+5,1	+3,0	+0,8	+1,1	+1,7	+3,1

Produkt krajowy brutto wyrównany sezonowo (kwartał poprzedni =100, ceny stałe przy roku odniesienia 2000)

W porównaniu z poprzednim kwartałem, w IV kwartale 2009 r. **PKB wyrównany sezonowo** wzrósł realnie o 1,2%.

Wartość dodana brutto w gospodarce narodowej w IV kwartale 2009 r. wzrosła realnie o 0,8 %.

W przemyśle wartość dodana brutto w IV kwartale 2009 r. wzrosła realnie o 2,5 %.

Wartość dodana brutto w budownictwie w IV kwartale 2009 r. spadła realnie o 1,1 %.

W sektorze usług rynkowych wartość dodana brutto w IV kwartale 2009 r. wzrosła realnie o 0,5 %.

Popyt krajowy w IV kwartale 2009 r. wzrósł realnie o 0,5 %.

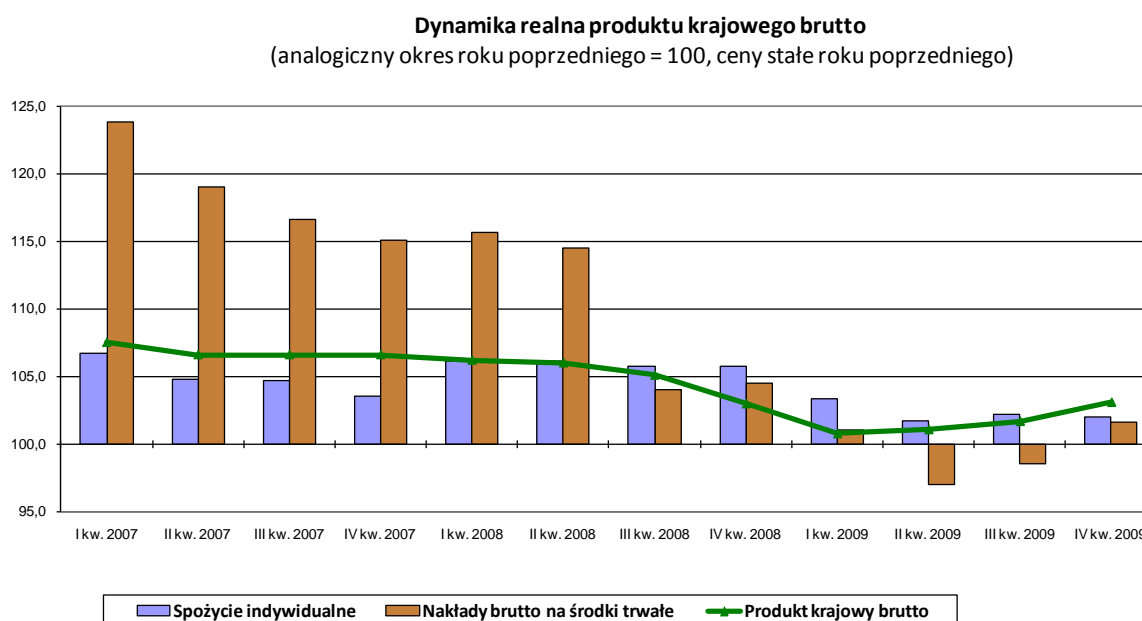
Spożycie ogółem w IV kwartale 2009 r. wzrosło realnie o 1,6 %, natomiast **spożycie indywidualne** o 0,2 %.

Nakłady brutto na środki trwale w IV kwartale 2009 r. pozostały na poziomie poprzedniego kwartału.

W tablicach 1 i 2 przedstawiono wskaźniki dynamiki realnej przy podstawach odpowiednio: kwartał poprzedni = 100 oraz analogiczny kwartał roku poprzedniego = 100, w cenach stałych przy roku odniesienia 2000, dla szeregów czasowych PKB i wybranych zmiennych, dla danych surowych, wyrównanych sezonowo i trendu.

Produkt krajowy brutto niewyrównany sezonowo (ceny stałe średnioroczne roku poprzedniego)

Według wstępnego szacunku **produkt krajowy brutto (PKB)** w IV kwartale 2009 r. wzrósł realnie o 3,1 % w porównaniu z analogicznym okresem roku poprzedniego.



Wartość dodana brutto w gospodarce narodowej w IV kwartale 2009 r., w porównaniu z analogicznym okresem 2008 roku, wzrosła o 3,0 %.

Wartość dodana brutto w przemyśle wzrosła o 5,6 % w porównaniu z analogicznym okresem 2008 roku, natomiast w **budownictwie** wzrosła odpowiednio o 3,4 %.

W sektorze usług rynkowych wartość dodana brutto w IV kwartale 2009 r., w porównaniu z analogicznym okresem 2008 roku, wzrosła o 2,2 %, w tym **wartość dodana brutto w handlu i naprawach** o 6,3 %, natomiast w **transporcie, gospodarce magazynowej i łączności** o 4,3 %.

Popyt krajowy w IV kwartale 2009 r., w porównaniu z analogicznym okresem 2008 roku, wzrósł o 0,9 % przy wzroście **PKB** o 3,1 %.

Spożycie ogółem w IV kwartale 2009 r., w porównaniu z analogicznym okresem 2008 roku, wzrosło o 0,8 %, w tym **spożycie indywidualne** o 2,0 %, natomiast **spożycie publiczne** obniżyło się o 2,7 %.

Nakłady brutto na środki trwałe w IV kwartale 2009 r. wzrosły o 1,6 %, w porównaniu z analogicznym okresem 2008 roku. **Stopa inwestycji** (relacja nakładów brutto na środki trwałe do produktu krajowego brutto w cenach bieżących) wyniosła 29,1 % wobec 30,8 % przed rokiem.

Szczegółowe dane liczbowe dla szeregów czasowych PKB i jego zmiennych w cenach bieżących oraz wskaźniki dynamiki realnej (przy podstawie analogiczny okres roku poprzedniego = 100, w cenach stałych średniorocznych roku poprzedniego) zawierają tablice 3 i 4. Tablica 5 zawiera wskaźniki skali wpływu poszczególnych kategorii na wzrost realny PKB.

Zasady metodologiczne opracowywania kwartalnych szacunków produktu krajowego brutto zawiera publikacja „Rachunki Kwartalne Produktu Krajowego Brutto w latach 2004-2008”, dostępna również na stronie internetowej GUS – www.stat.gov.pl.