


BEZROBOCIE REJESTROWANE W KOŃCU MAJA 2011 R.

STRUKTURA BEZROBOTNYCH WEDŁUG PŁCI



LICZBA BEZROBOTNYCH OGÓŁEM

WOJEWÓDZTWO

246 886

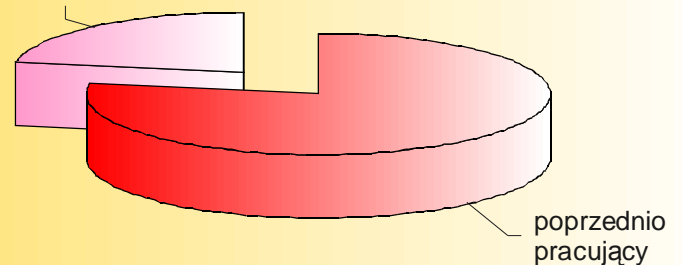
↑ 13 618 osób (5,8%)

↓ 6 460 osób (2,5%)

↑ ↓ wzrost/spadek w stosunku do maja 2010 r.

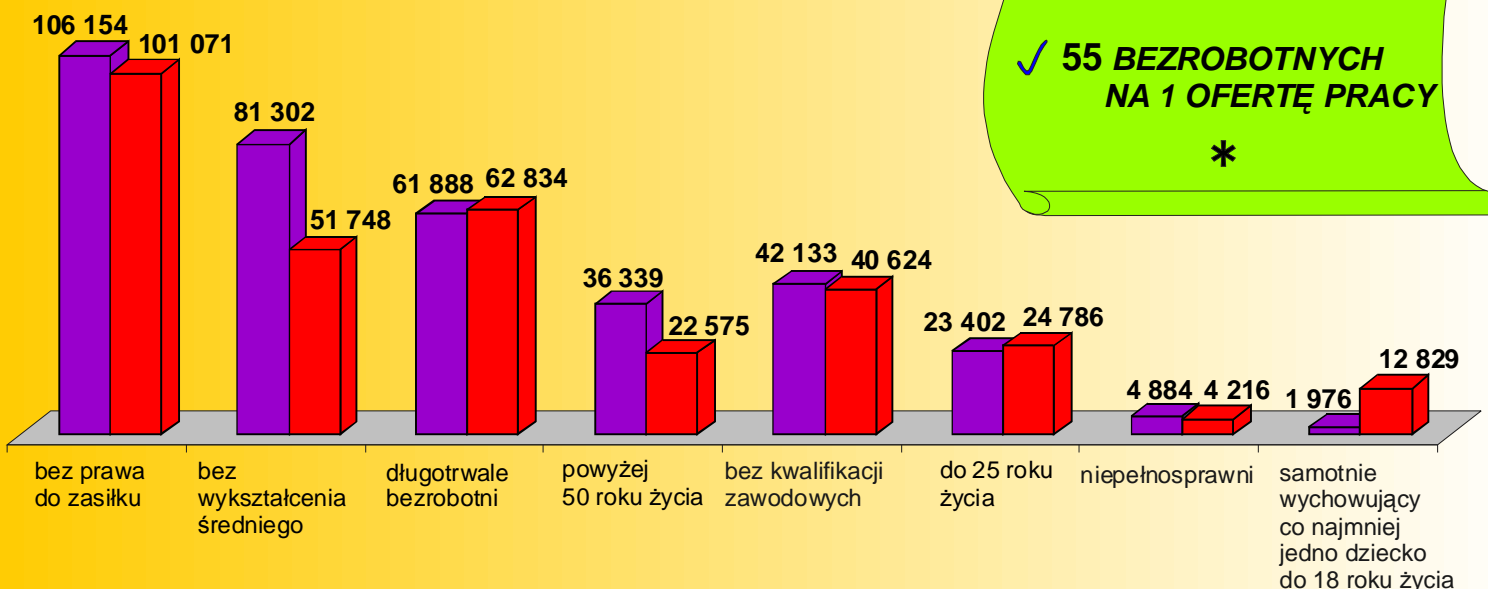
↑ ↓ wzrost/spadek w stosunku do kwietnia 2011 r.

dotychczas nie pracujący



BEZROBOTNI ZAREJESTROWANI

■ mężczyźni
 ■ kobiety



*
 ✓ 4 479 OFERT PRACY
 ✓ 55 BEZROBOTNYCH NA 1 OFERTĘ PRACY
 *