

1 CZERWCA - DZIEŃ DZIECKA

W świetle najnowszych badań statystycznych w województwie mazowieckim zamieszkiwało **1 037,8 tys.** dzieci i młodzieży w wieku 0-18 lat, które stanowiły **19,8%** wszystkich mieszkańców.

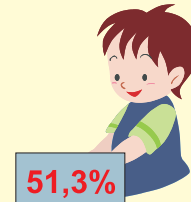
W miastach zamieszkiwało **616,1 tys.** tj. **59,4%** ogółu dzieci, na wsi **421,7 tys. (40,6%)**.

W 2010 r. urodziło się **60 756** dzieci:
28 792 dziewczynki i **31 964** chłopców

Liczba chłopców na 100 dziewczynek (wśród noworodków)
111



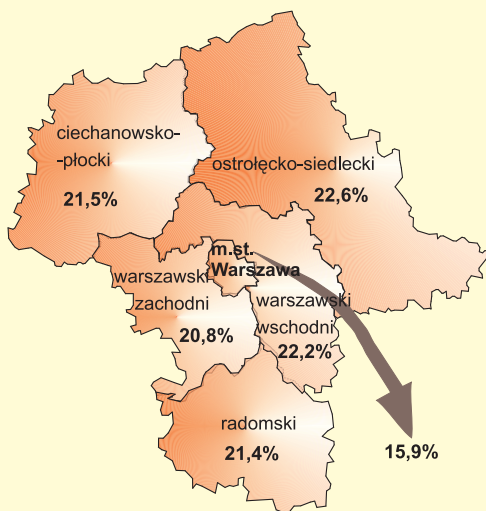
Dzieci i młodzież w wieku 0-18 lat według płci



Dziewczynka urodzona w 2010 r. będzie żyła średnio **81,0** lat

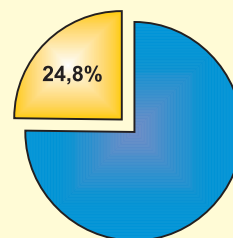
Chłopiec urodzony w 2010 r. będzie żył średnio **72,6** lat

Dzieci i młodzież w wieku 0-18 lat w % ogółu ludności podregionów w 2010 r. Stan w dniu 31 XII

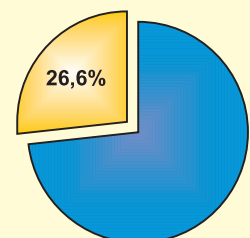


Udział dzieci i młodzieży w ogólnej liczbie migrantów*

Napływ



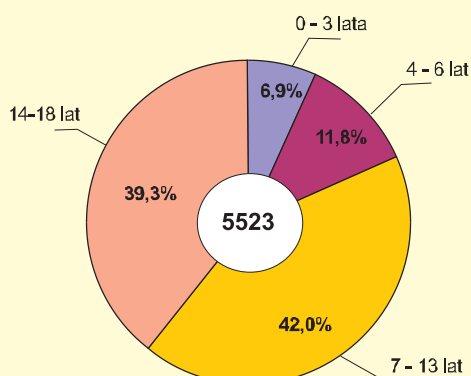
Odpyływ



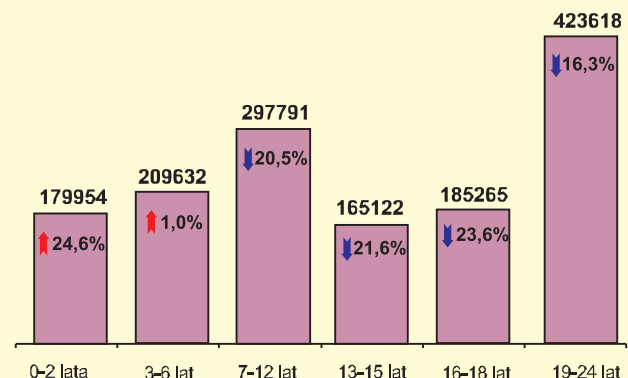
■ dzieci 0-18 lat

* Migracje wewnętrzne na pobyt stały w 2010 r.

Dzieci w rodzinach zastępczych w 2010 r. Stan w dniu 31 XII



Dzieci i młodzież w wieku 0-24 lata w 2010 r. Stan w dniu 31 XII



↑ ↓ wzrost/spadek w stosunku do 2002 r.