

# **DEFICYT I DŁUG SEKTORA INSTYTUCJI RZĄDOWYCH I SAMORZĄDOWYCH**

▶ *27 kwietnia 2011 r.*

# Deficyt i dług sektora instytucji rządowych i samorządowych w Polsce w 2010 roku

Według tzw. kwietniowej notyfikacji fiskalnej:

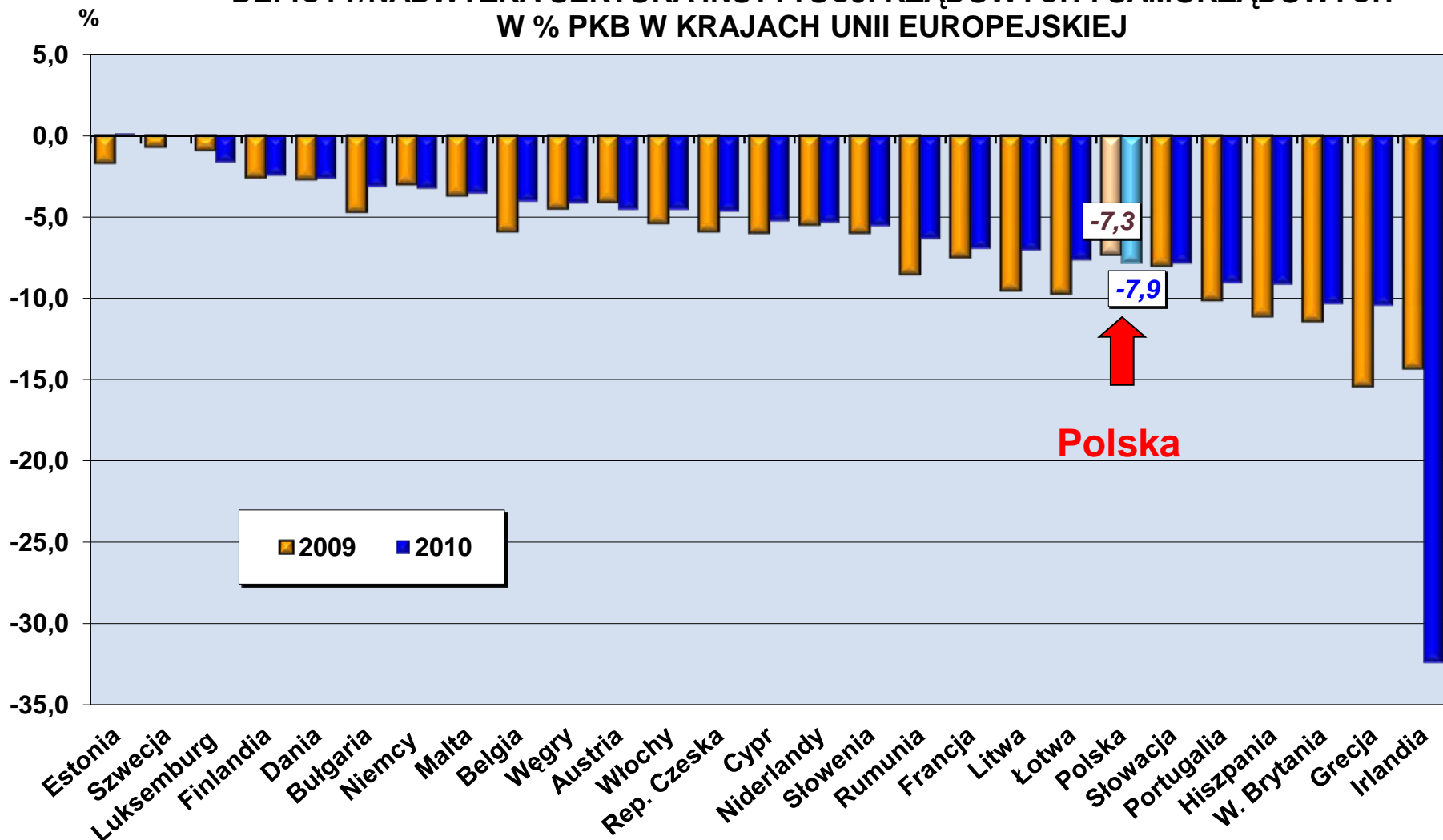
- ❑ **deficyt sektora instytucji rządowych i samorządowych** wyniósł: **111 154** mln zł, tj. **-7,9%** PKB  
(w 2009 roku deficyt wyniósł: **98 714** mln zł, tj. **-7,3%** PKB)
- ❑ **dług sektora instytucji rządowych i samorządowych** wyniósł: **778 212** mln zł, tj. **55,0%** PKB  
(w 2009 roku dług wyniósł: **684 073** mln zł, tj. **50,9%** PKB)

# Deficyt i dług sektora instytucji rządowych i samorządowych oraz jego podsektorów w Polsce w latach 2007 – 2010 (mln zł)

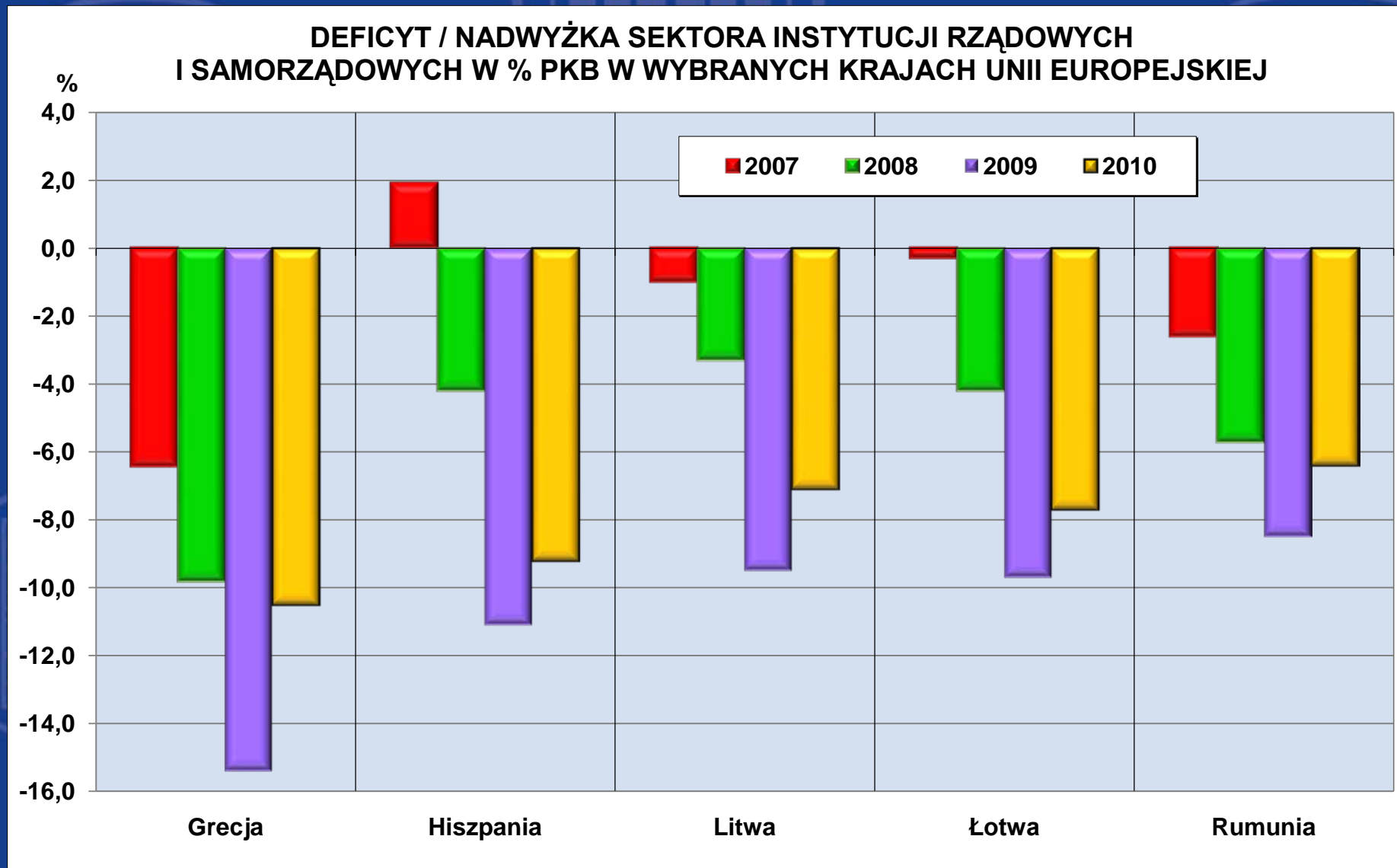
Wyszczególnienie	2007	2008	2009	2010
<b>Produkt Krajowy Brutto (PKB)</b>	1 176 737	1 275 432	1 343 657	1 415 514
<b>Deficyt / Nadwyżka sektora instytucji rządowych i samorządowych</b>	-22 134	-46 849	-98 714	-111 154
<b>% PKB</b>	<b>-1,9</b>	<b>-3,7</b>	<b>-7,3</b>	<b>-7,9</b>
<i>Deficyt / Nadwyżka podsektora instytucji rządowych na szczeblu centralnym</i>	-35 316	-49 796	-71 471	-83 891
<b>% PKB</b>	<b>-3,0</b>	<b>-3,9</b>	<b>-5,3</b>	<b>-5,9</b>
<i>Deficyt / Nadwyżka podsektora instytucji samorządowych na szczeblu lokalnym</i>	510	-2 298	-14 032	-16 074
<b>% PKB</b>	<b>0,0</b>	<b>-0,2</b>	<b>-1,0</b>	<b>-1,1</b>
<i>Deficyt / Nadwyżka podsektora funduszy ubezpieczeń społecznych</i>	12 672	5 245	-13 211	-11 189
<b>% PKB</b>	<b>1,1</b>	<b>0,4</b>	<b>-1,0</b>	<b>-0,8</b>
<b>Dług sektora instytucji rządowych i samorządowych</b>	529 370	600 829	684 073	778 212
<b>% PKB</b>	<b>45,0</b>	<b>47,1</b>	<b>50,9</b>	<b>55,0</b>

# Deficyt/nadwyżka sektora instytucji rządowych i samorządowych w relacji do PKB w krajach UE w latach 2009–2010

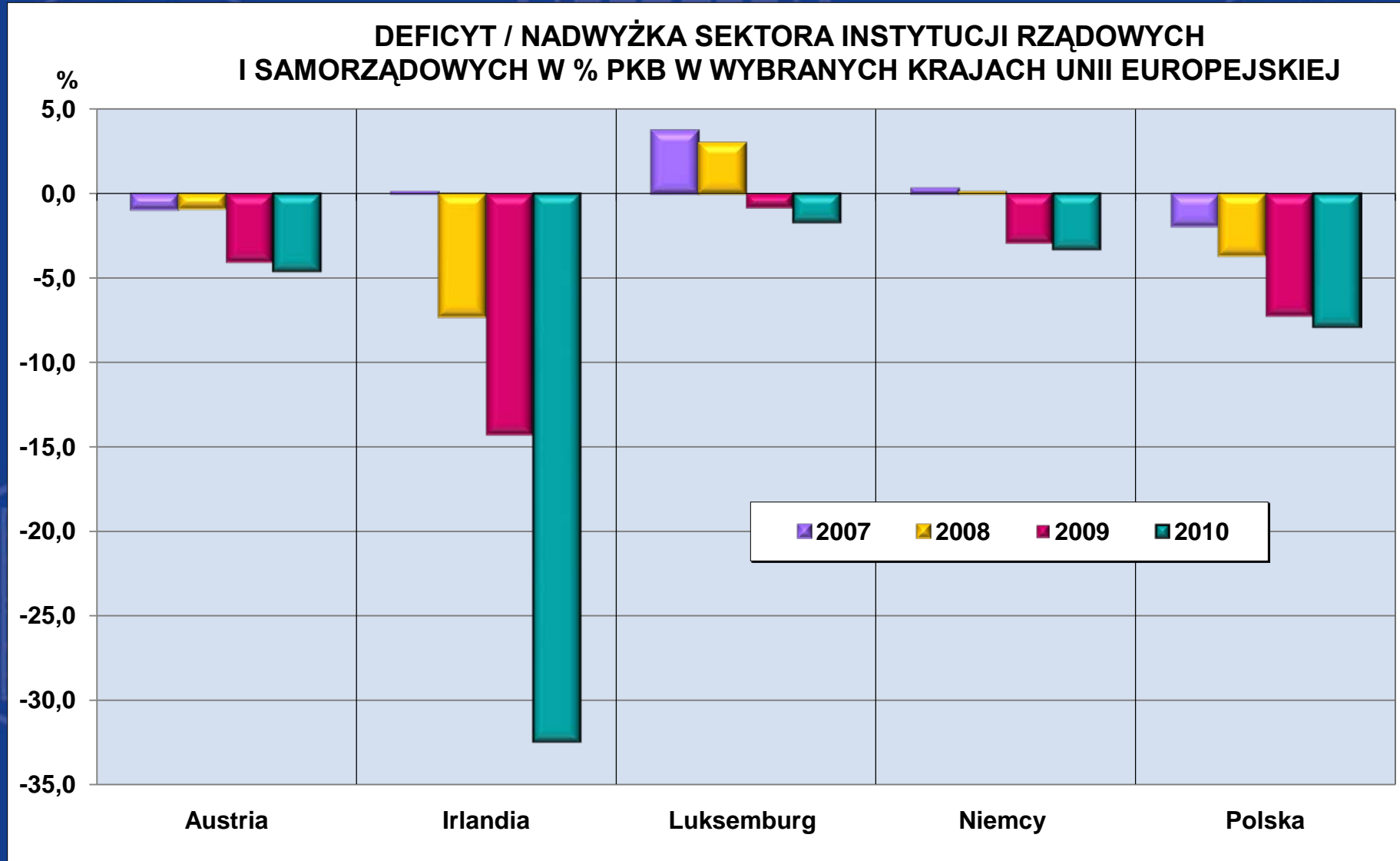
DEFICYT/NADWYŻKA SEKTORA INSTYTUCJI RZĄDOWYCH I SAMORZĄDOWYCH  
W % PKB W KRAJACH UNII EUROPEJSKIEJ



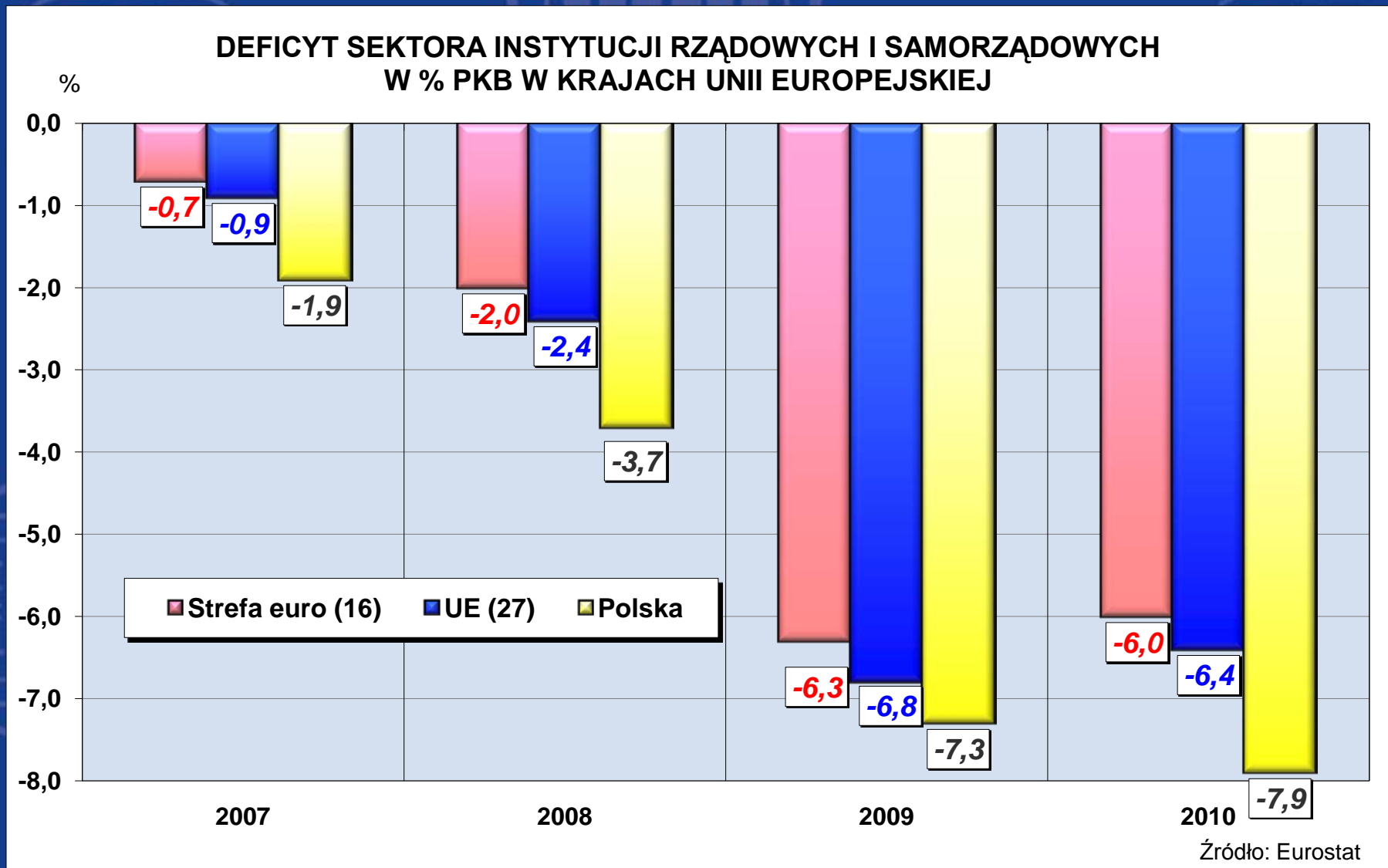
# Deficyt/nadwyżka sektora instytucji rządowych i samorządowych w relacji do PKB w wybranych krajach UE w latach 2007–2010



# Deficyt/nadwyżka sektora instytucji rządowych i samorządowych w relacji do PKB w wybranych krajach UE w latach 2007–2010

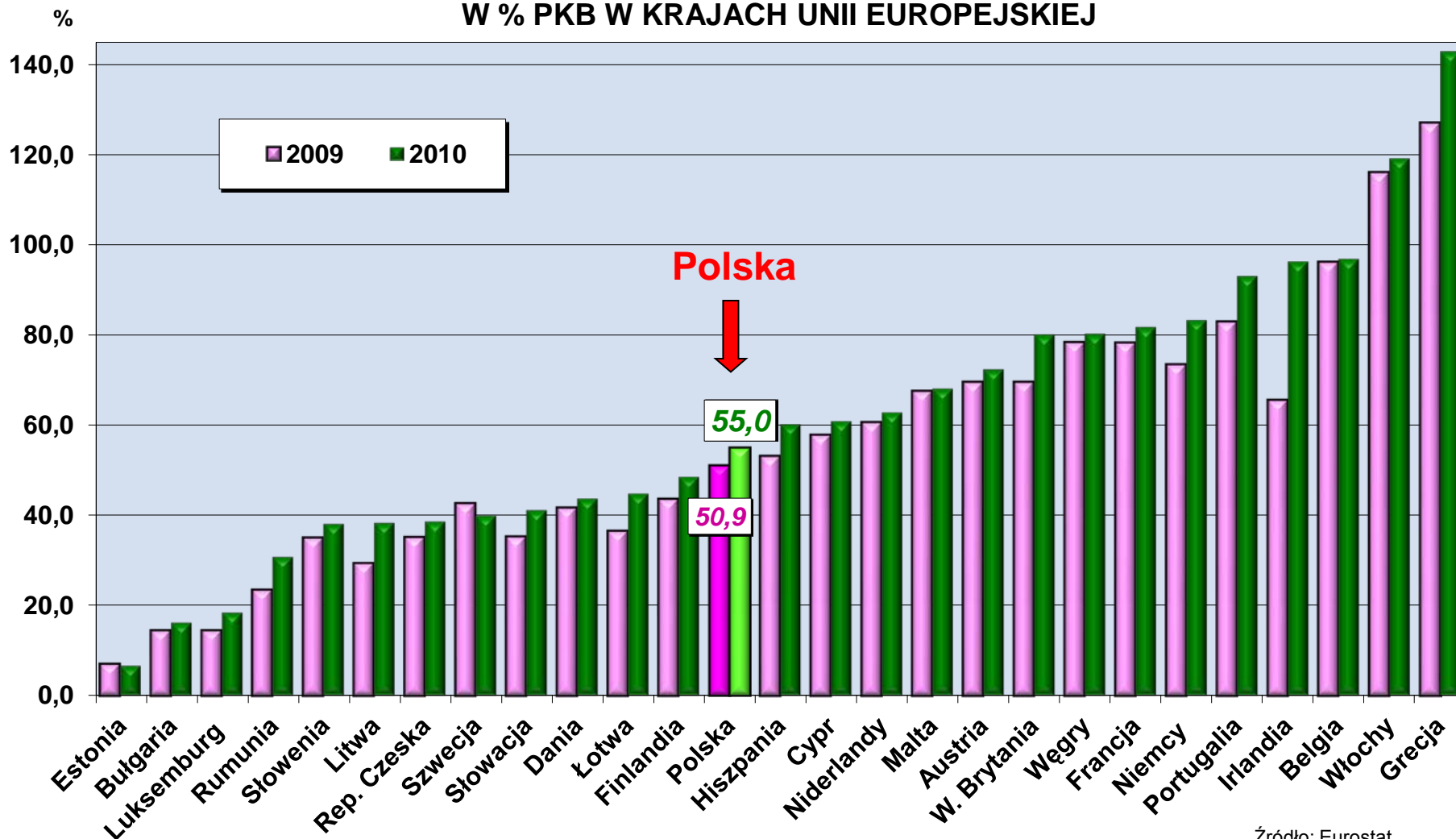


# Deficyt/nadwyżka sektora instytucji rządowych i samorządowych w relacji do PKB — — Polska, strefa euro, UE



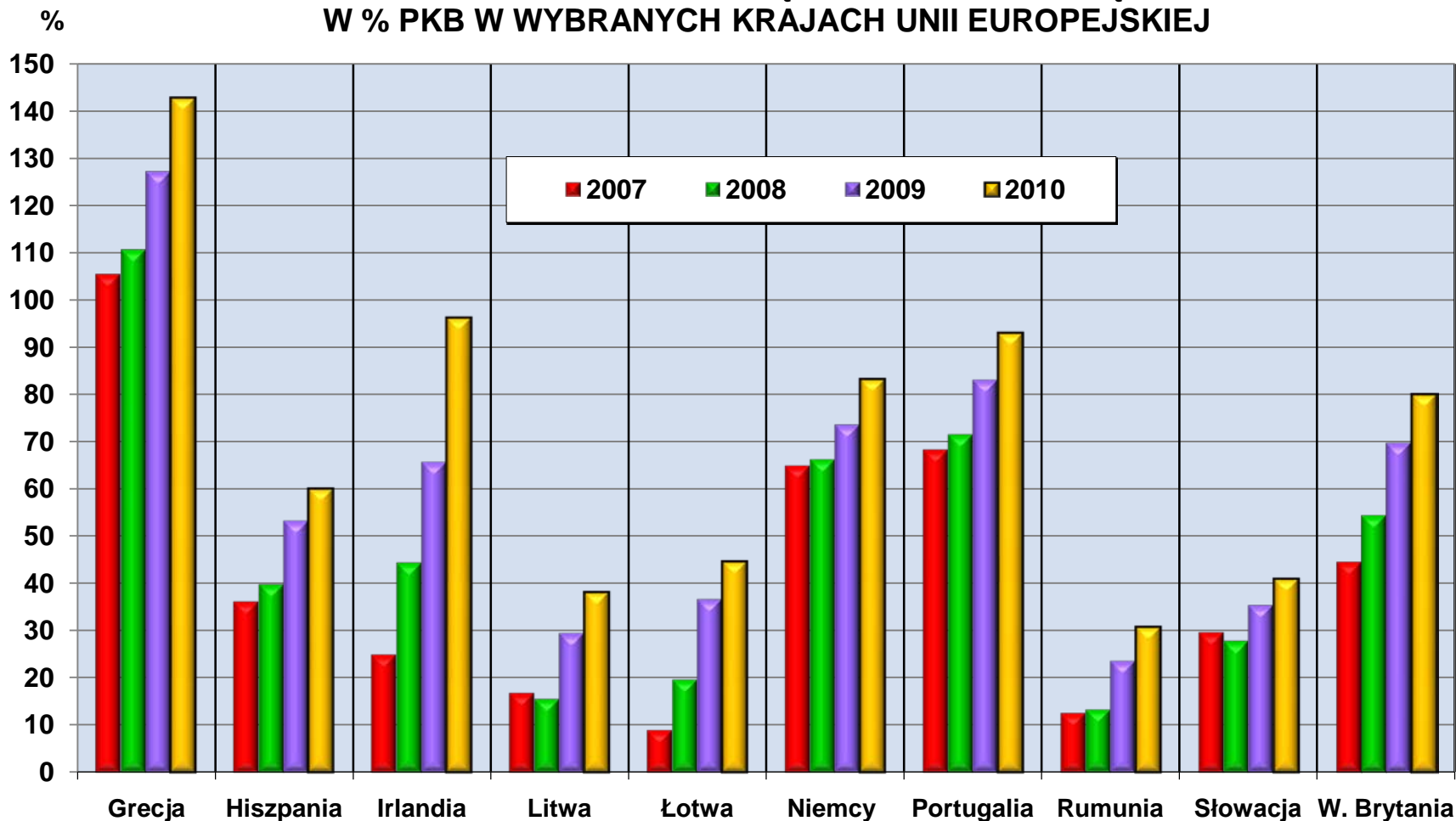
# Dług sektora instytucji rządowych i samorządowych w relacji do PKB w krajach UE w latach 2009–2010

DŁUG SEKTORA INSTYTUCJI RZĄDOWYCH I SAMORZĄDOWYCH  
W % PKB W KRAJACH UNII EUROPEJSKIEJ



# Dług sektora instytucji rządowych i samorządowych w relacji do PKB w wybranych krajach UE w latach 2009–2010

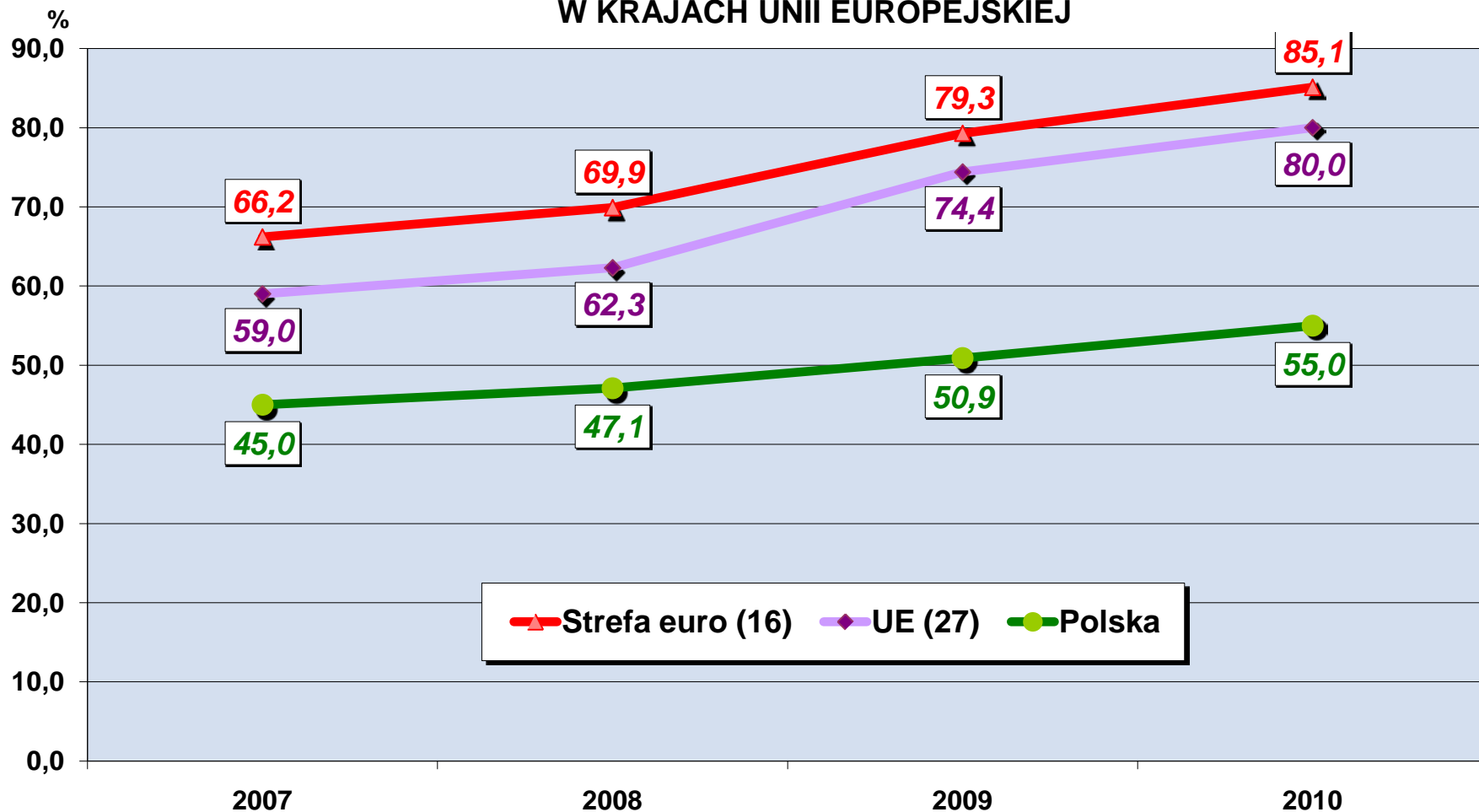
**DŁUG SEKTORA INSTYTUCJI RZĄDOWYCH I SAMORZĄDOWYCH  
W % PKB W WYBRANYCH KRAJACH UNII EUROPEJSKIEJ**



Źródło: Eurostat

# Dług sektora instytucji rządowych i samorządowych w relacji do PKB — — Polska, strefa euro, UE

DŁUG SEKTORA INSTYTUCJI RZĄDOWYCH I SAMORZĄDOWYCH W % PKB  
W KRAJACH UNII EUROPEJSKIEJ



Źródło: Eurostat