

Statystyka Mazowska

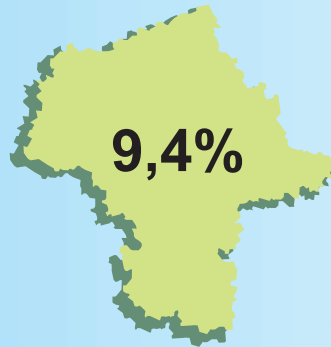
STOPA BEZROBOCIA REJESTROWANEGO W KOŃCU GRUDNIA 2010 R.

WOJEWÓDZTWO



↑ 0,2 pkt proc.

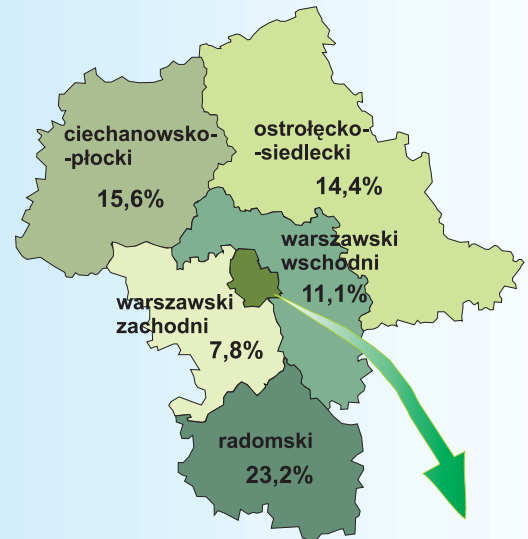
↑ 0,5 pkt proc.



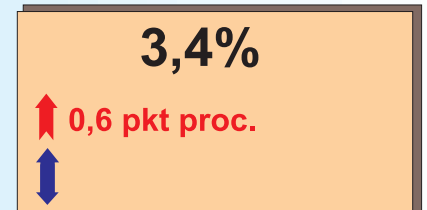
↑ 0,4 pkt proc.

↑ 0,3 pkt proc.

PODREGIONY

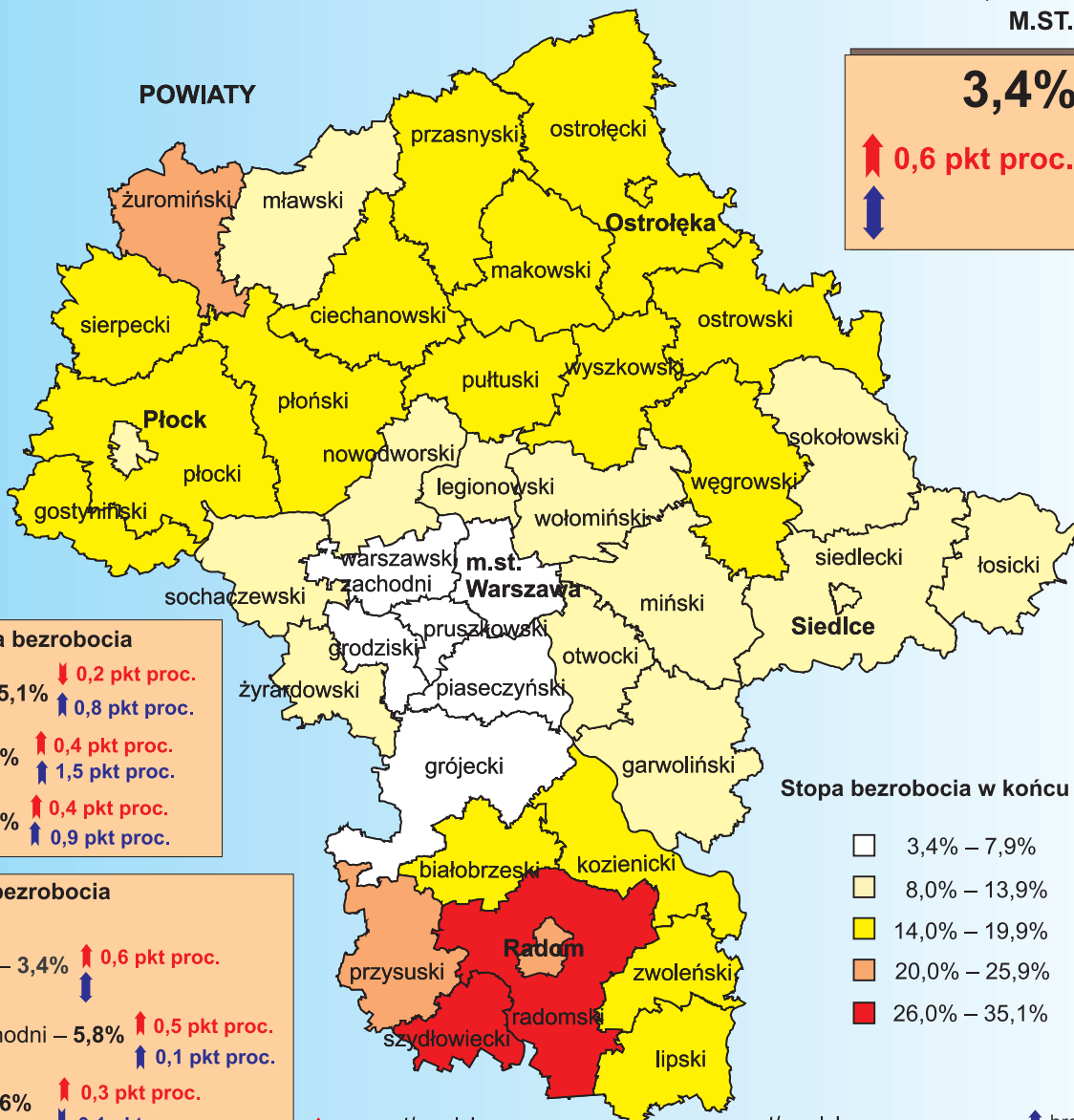


M.ST. WARSZAWA



↑ 0,6 pkt proc.

POWIATY



Najwyższa stopa bezrobocia powiaty:

- szydłowiecki – 35,1% ↓ 0,2 pkt proc. ↑ 0,8 pkt proc.
- radomski – 29,6% ↑ 0,4 pkt proc. ↑ 1,5 pkt proc.
- przysuski – 24,8% ↑ 0,4 pkt proc. ↑ 0,9 pkt proc.

Najniższa stopa bezrobocia powiaty:

- m.st. Warszawa – 3,4% ↑ 0,6 pkt proc. ↓
- warszawski zachodni – 5,8% ↑ 0,5 pkt proc. ↑ 0,1 pkt proc.
- pruszkowski – 6,6% ↑ 0,3 pkt proc. ↓ 0,1 pkt proc.

Stopa bezrobocia w końcu grudnia 2010 r.

- 3,4% – 7,9%
- 8,0% – 13,9%
- 14,0% – 19,9%
- 20,0% – 25,9%
- 26,0% – 35,1%

↑ ↓ wzrost/spadek w stosunku do grudnia 2009 r.

↑ ↓ wzrost/spadek w stosunku do listopada 2010 r.

↑ ↓ brak zmian w stosunku do listopada 2010 r.