

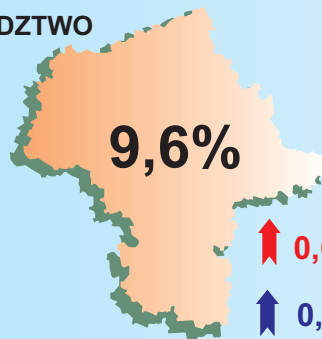
# STOPA BEZROBOCIA REJESTROWANEGO W KOŃCU LISTOPADA 2011 R.

## Statystyka Mazowska




↑ 0,4 pkt proc.  
 ↓ 0,3 pkt proc.

### WOJEWÓDZTWO

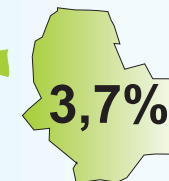


↑ 0,6 pkt proc.  
 ↓ 0,1 pkt proc.

### PODREGIONY



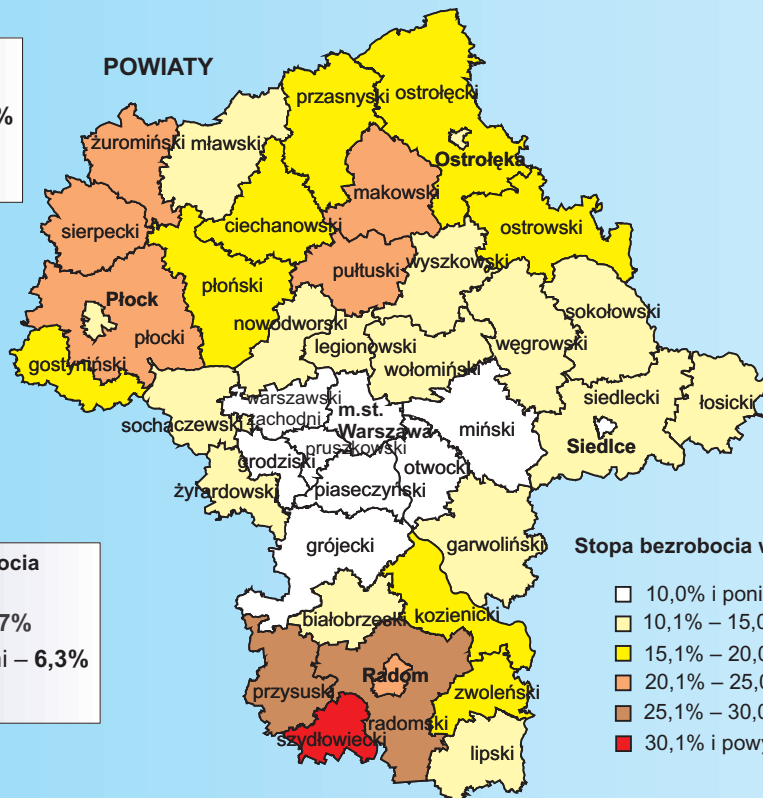
### M.ST. WARSZAWA



↑ 0,3 pkt proc.  
 ↓ 0,1 pkt proc.

**Najwyższa stopa bezrobocia powiaty:**

- szydlowiecki – 36,3%
- radomski – 29,2%
- przysuski – 26,0%

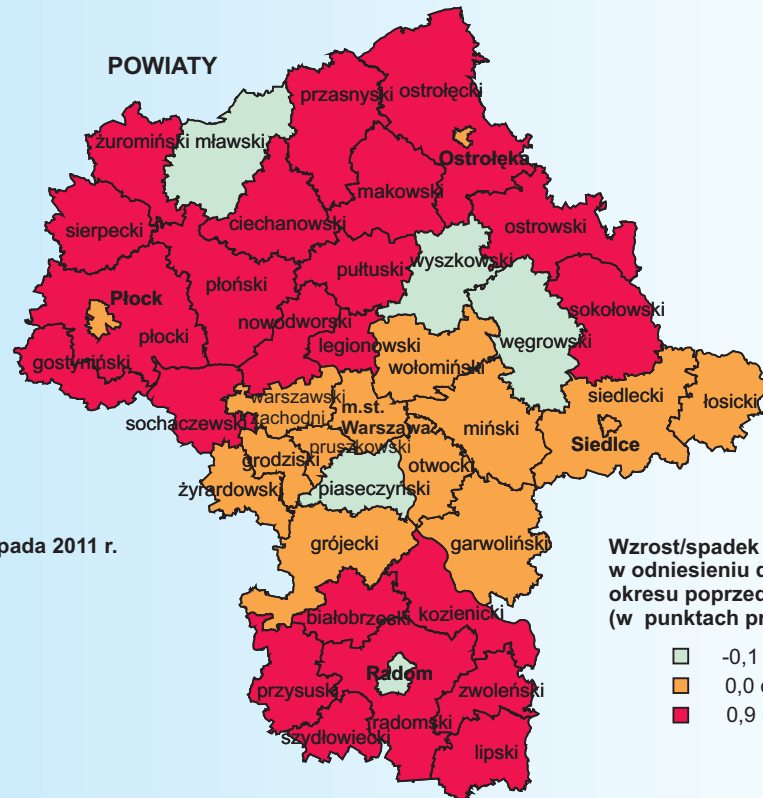


Stopa bezrobocia w końcu listopada 2011 r.

- 10,0% i poniżej (9)
- 10,1% – 15,0% (16)
- 15,1% – 20,0% (8)
- 20,1% – 25,0% (6)
- 25,1% – 30,0% (2)
- 30,1% i powyżej (1)

**Najniższa stopa bezrobocia powiaty:**

- m.st. Warszawa – 3,7%
- warszawski zachodni – 6,3%
- grodziski – 6,8%



Wzrost/spadek stopy bezrobocia w odniesieniu do analogicznego okresu poprzedniego roku (w punktach procentowych)

- -0,1 i poniżej (5)
- 0,0 do 0,8 (15)
- 0,9 i powyżej (22)

↑ ↓ wzrost/spadek w stosunku do listopada 2010 r.

↑ ↓ wzrost/spadek w stosunku do października 2011 r.

( ) w nawiasach podano liczbę powiatów