

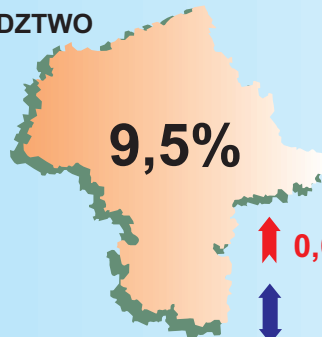
STOPA BEZROBOCIA REJESTROWANEGO W KOŃCU WRZEŚNIA 2011 R.

Statystyka Mazowska



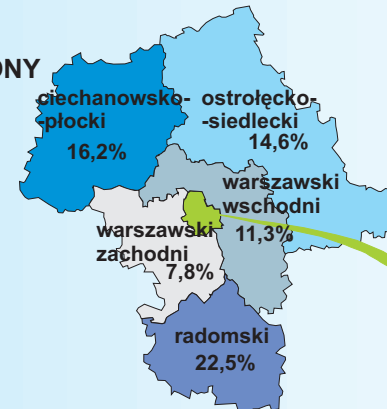
↑ 0,3 pkt proc.

WOJEWÓDZTWO

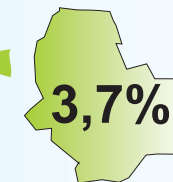


↑ 0,6 pkt proc.

PODREGIONY



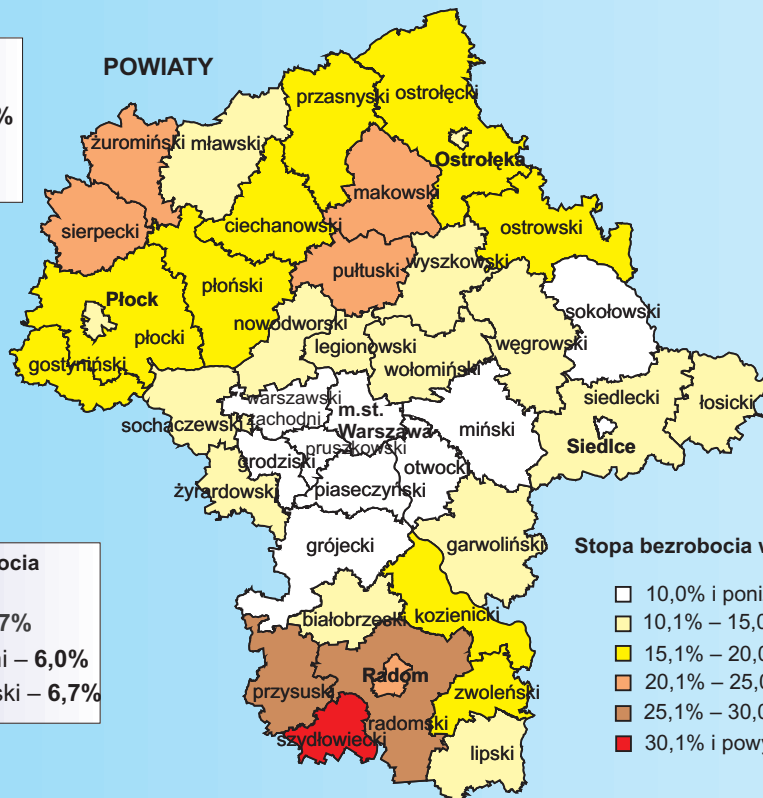
M.ST. WARSZAWA



↑ 0,3 pkt proc.

Najwyższa stopa bezrobocia powiaty:

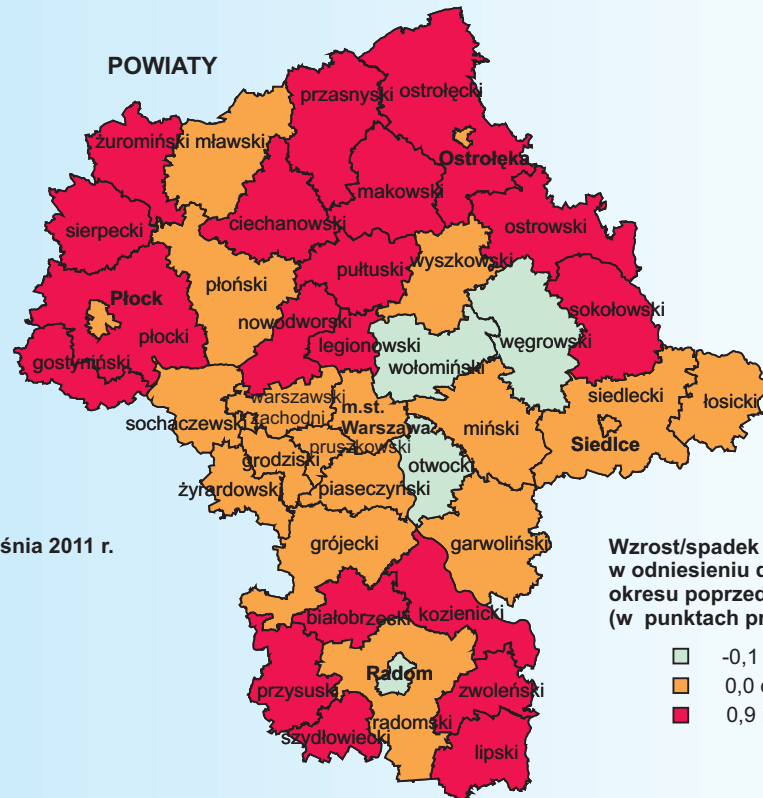
- szydłowiecki – 35,4%
- radomski – 29,0%
- przysuski – 26,1%



Stopa bezrobocia w końcu września 2011 r.

- 10,0% i poniżej (10)
- 10,1% – 15,0% (15)
- 15,1% – 20,0% (9)
- 20,1% – 25,0% (5)
- 25,1% – 30,0% (2)
- 30,1% i powyżej (1)

POWIATY



Wzrost/spadek stopy bezrobocia w odniesieniu do analogicznego okresu poprzedniego roku (w punktach procentowych)

- -0,1 i poniżej (4)
- 0,0 do 0,8 (19)
- 0,9 i powyżej (19)

Najniższa stopa bezrobocia powiaty:

- m.st. Warszawa – 3,7%
- warszawski zachodni – 6,0%
- pruskowski, grodziski – 6,7%

↑ spadek w stosunku do września 2010 r.

↓ wzrost w stosunku do września 2010 r.

↕ brak zmian w stosunku do sierpnia 2011 r. (dane po korekcie)

() w nawiasach podano liczbę powiatów