



## RYNEK PRACY W SIERPNIU 2011 R.

### Przeciętne miesięczne zatrudnienie w sektorze przedsiębiorstw

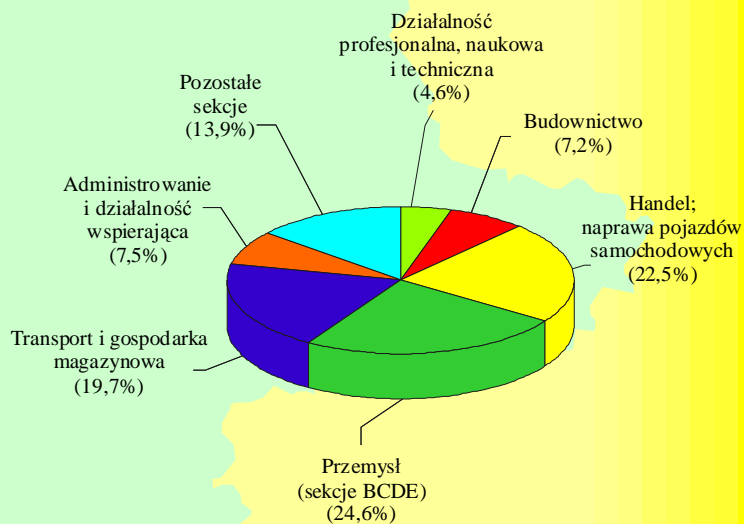


### Przeciętne miesięczne wynagrodzenie brutto w sektorze przedsiębiorstw




- ↑ ↓ wzrost/spadek w stosunku do sierpnia 2010 r.
- ↑ ↓ wzrost/spadek w stosunku do lipca 2011 r.
- ↓ brak zmian w stosunku do lipca 2011 r.

### Struktura przeciętnego zatrudnienia według wybranych sekcji PKD



### Przeciętne miesięczne wynagrodzenie brutto według wybranych sekcji PKD



- ↑ ↓ wzrost/spadek w stosunku do sierpnia 2010 r.
- ↑ ↓ wzrost/spadek w stosunku do lipca 2011 r.