



RYNEK PRACY WE WRZEŚNIU 2011 R.

Przeciętne miesięczne zatrudnienie w sektorze przedsiębiorstw

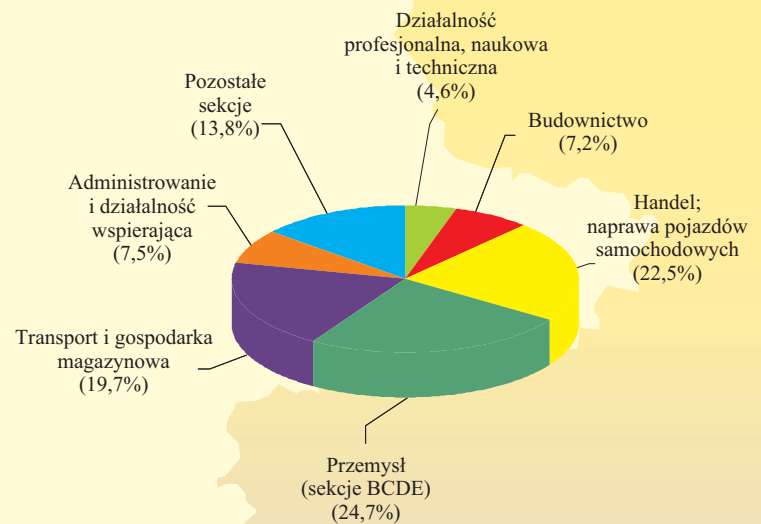


Przeciętne miesięczne wynagrodzenie brutto w sektorze przedsiębiorstw

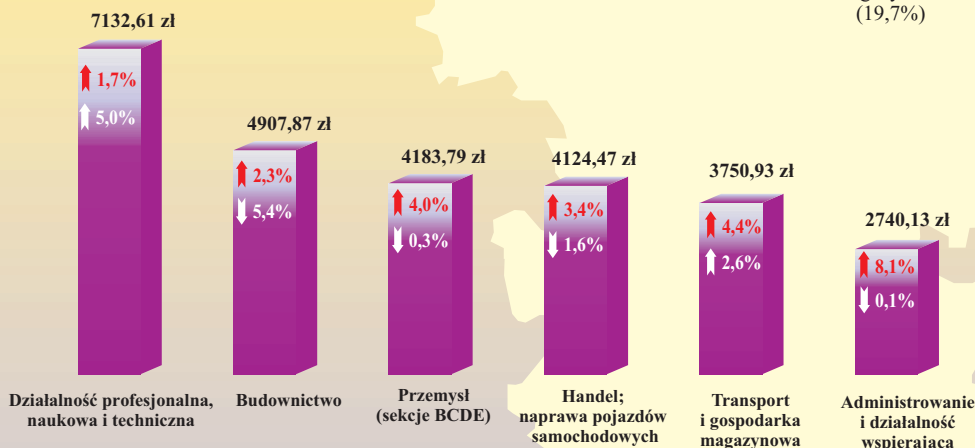


- ↑ ↓ wzrost/spadek w stosunku do września 2010 r.
- ↑ ↓ wzrost/spadek w stosunku do sierpnia 2011 r.
- ↓ brak zmian w stosunku do sierpnia 2011 r.

Struktura przeciętnego zatrudnienia według wybranych sekcji PKD



Przeciętne miesięczne wynagrodzenie brutto według wybranych sekcji PKD



- ↑ ↓ wzrost/spadek w stosunku do września 2010 r.
- ↑ ↓ wzrost/spadek w stosunku do sierpnia 2011 r.

