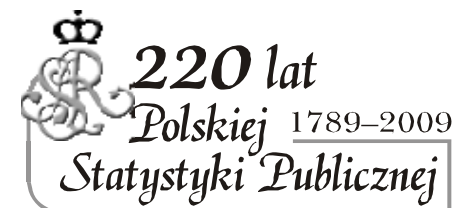




Syntetyczny wskaźnik koniunktury gospodarczej w maju

Prof. Barbara Liberda
Doradca Prezesa GUS





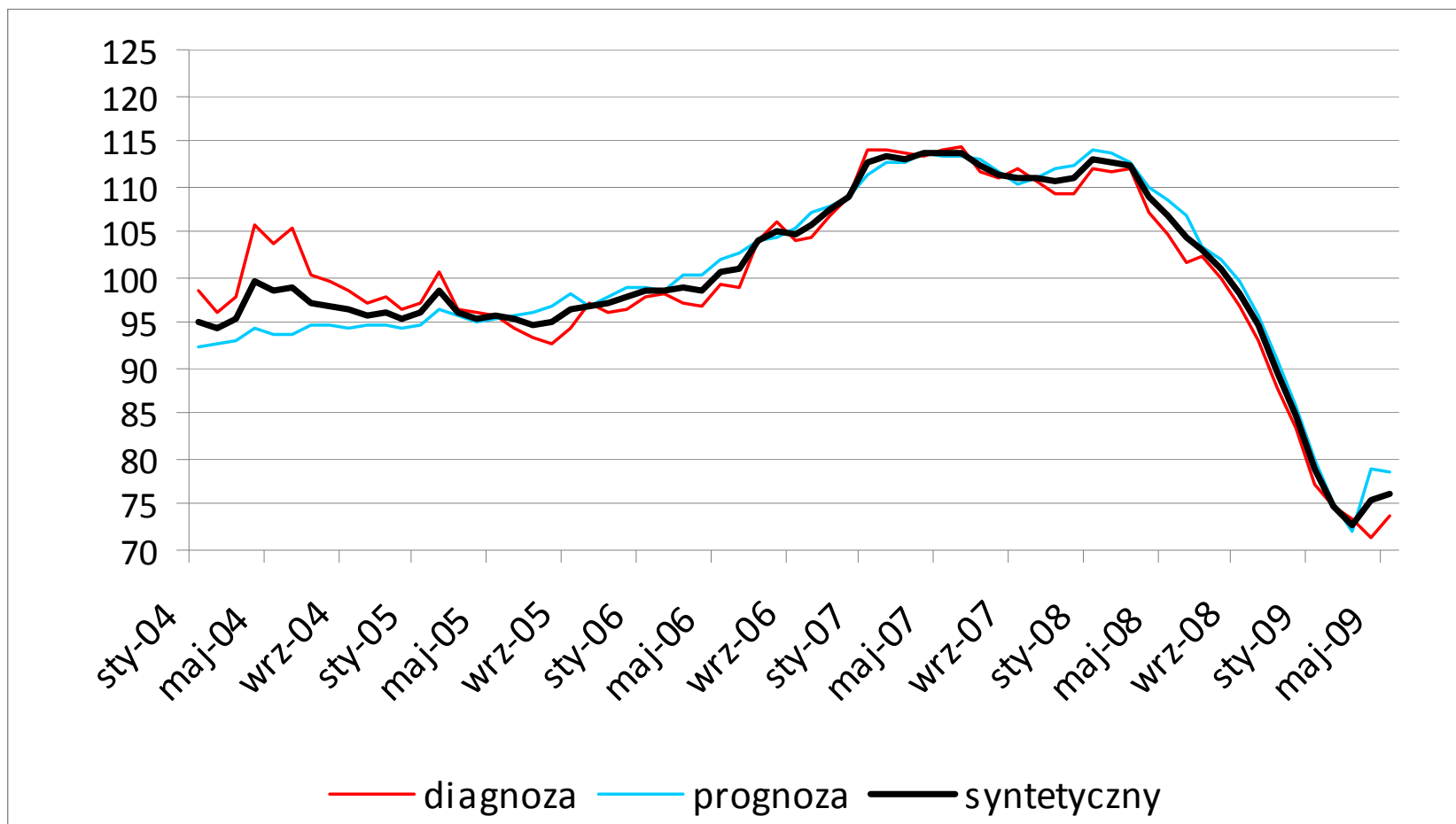
Metoda liczenia syntetycznego wskaźnika koniunktury gospodarczej

○ **SWKG = Diagnoza + Prognoza**

- Diagnoza – jak respondenci oceniają stan obecny i w ciągu ostatnich trzech miesięcy
- Prognoza – jak respondenci oceniają, co się wydarzy w ciągu najbliższych trzech miesięcy



Diagnoza i Prognoza





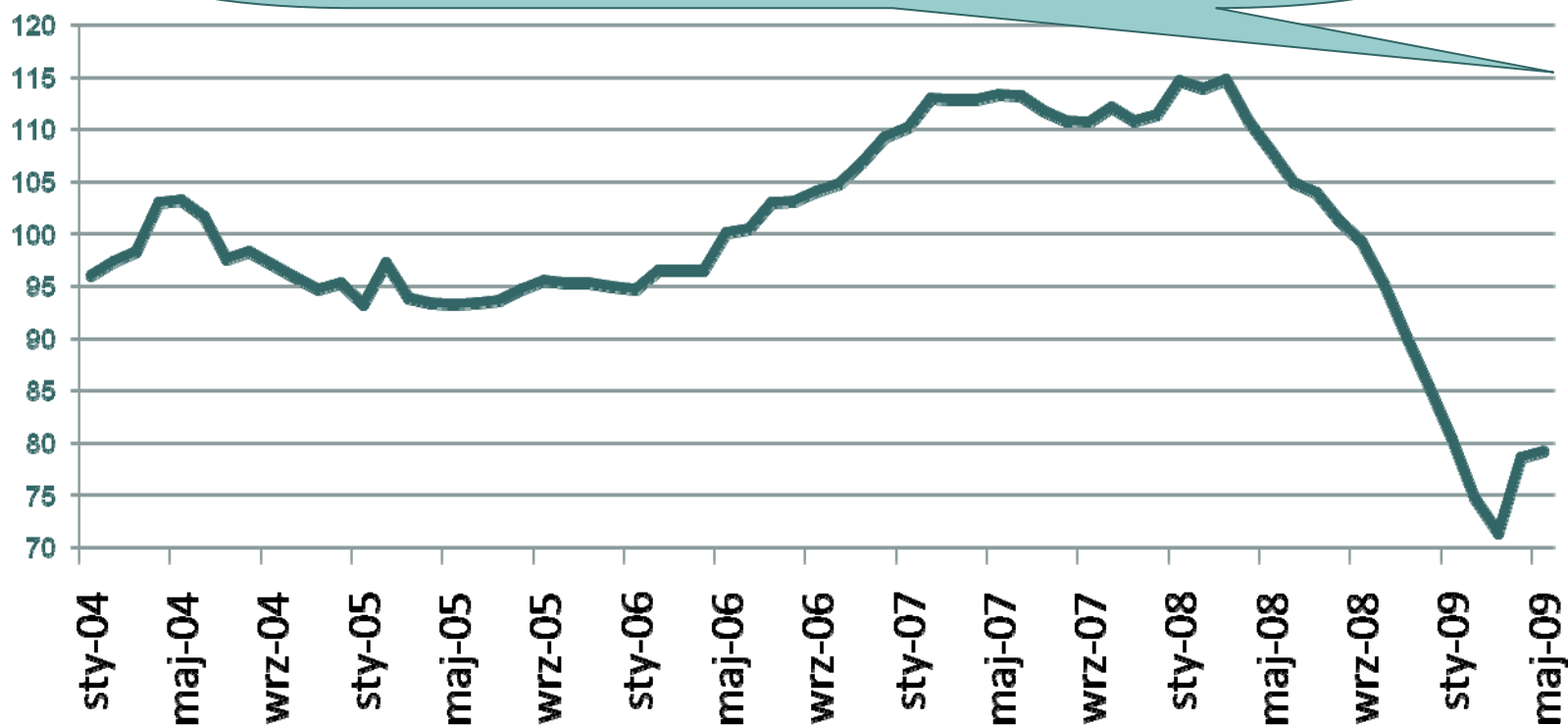
Diagnoza i Prognoza

- **Przemysł:**
 - Stan zapasów wyrobów gotowych
- **Handel:**
 - Sprzedaż towarów w ciągu ostatnich trzech miesięcy
 - Zapasy towarów
- **Usługi:**
 - Ogólna sytuacja firm usługowych w ciągu ostatnich trzech miesięcy
 - Popyt na usługi w ciągu ostatnich trzech miesięcy
- **Przemysł:**
 - Portfel zamówień (krajowy i zagraniczny)
 - Przewidywana produkcja
- **Handel:**
 - Przewidywana ilość towarów sprzedawanych
- **Usługi:**
 - Przewidywany popyt na usługi
- **Budownictwo:**
 - Portfel zamówień na rynku krajowym i zagranicznym
 - Przewidywane zatrudnienie



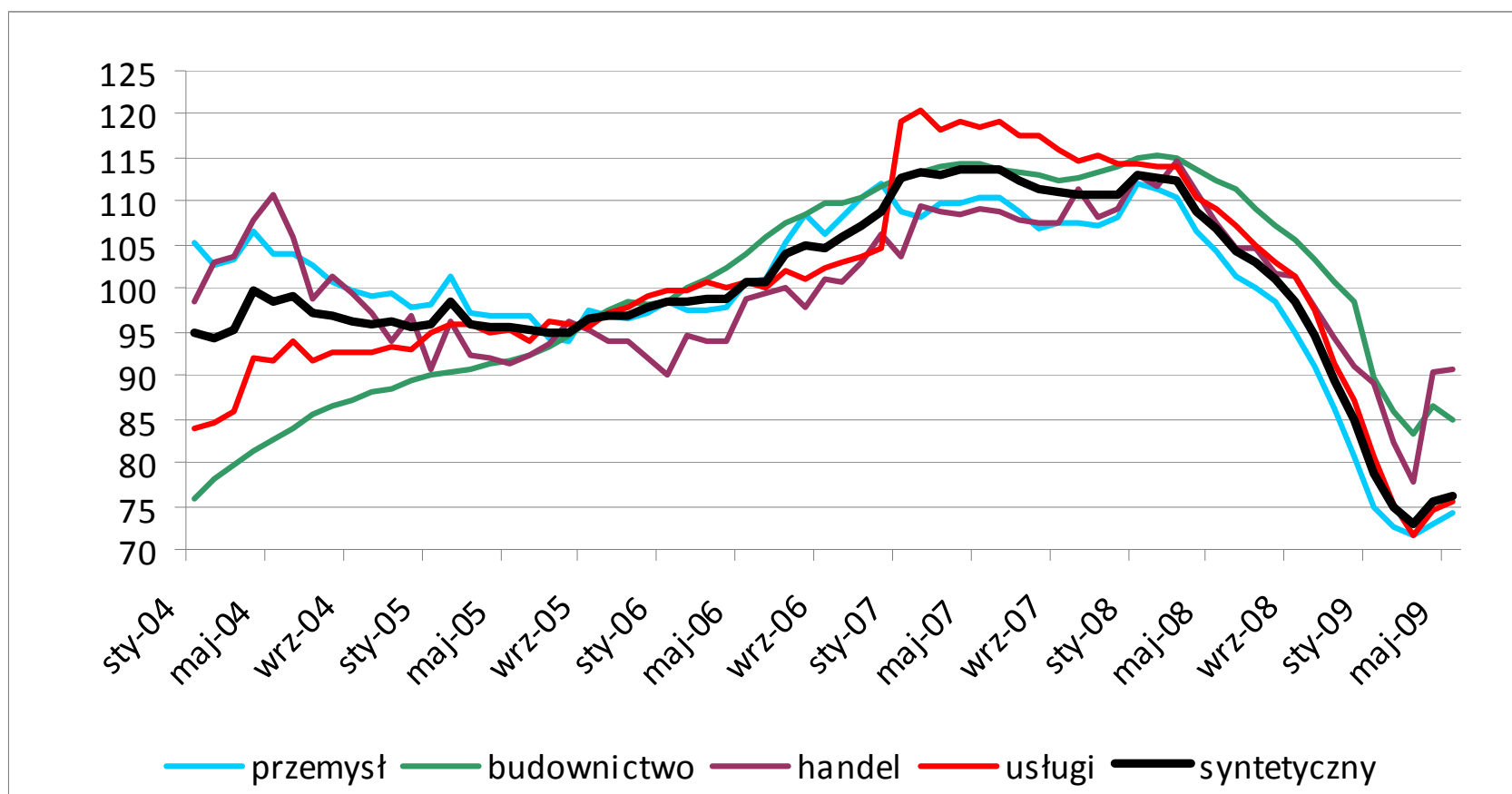
Syntetyczny wskaźnik koniunktury gospodarczej

W maju wskaźnik nieznacznie wzrósł. Po odwróceniu trendu spadkowego w kwietniu, mamy drugi miesiąc poprawy ocen konunktury.





Syntetyczny wskaźnik koniunktury gospodarczej w podziale na sektory gospodarki





Prof. Zofia **Barbara Liberda**
Doradca Prezesa GUS

Kontakt:

T: (22) 608 31 40

F: (22) 825 82 83

M: (48) 606 288 160

E: z.liberda@stat.gov.pl