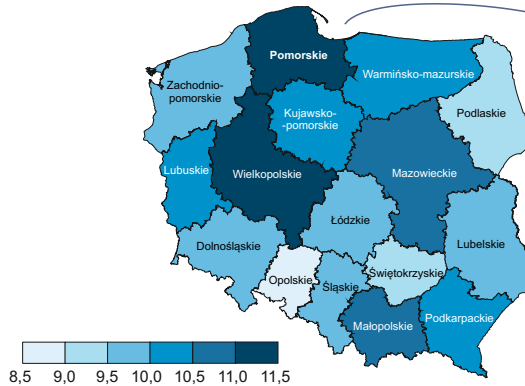


☆ Płodność kobiet w wieku 15-49 lat → 44,88
 ☆ Wskaźnik dzietności ogólnej → 1,4177
 ☆ Wskaźnik reprodukcji brutto → 0,6879
 ☆ Wskaźnik dynamiki demograficznej → 1,2962

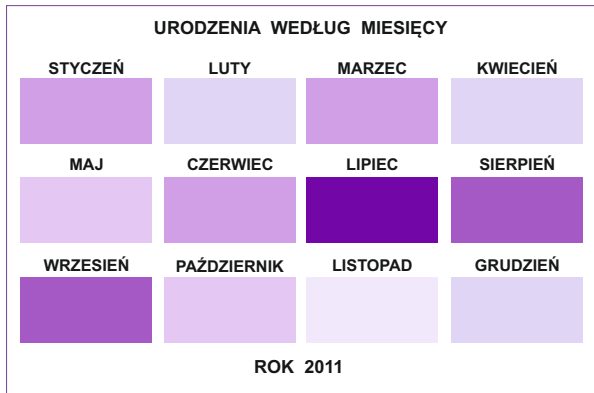
W 2011 r. kobiety z województwa pomorskiego urodziły 25,2 tys. dzieci, w tym 13,0 tys. chłopców i 12,2 tys. dziewczynek. W miastach urodziło się 59,4% dzieci, a na wsi - 40,6%. Dla 11832 kobiet było to pierwsze dziecko, a dla 21 - dziesiąte i dalsze.

Urodzenia w przeliczeniu na 1000 ludności według województw w 2011 r.

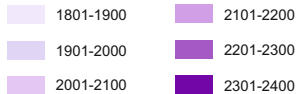


Województwo pomorskie charakteryzuje się w skali kraju największą liczbą urodzeń w przeliczeniu na 1000 ludności - 11,2.

Mężatki w 2011 r. urodziły 18385 dzieci.

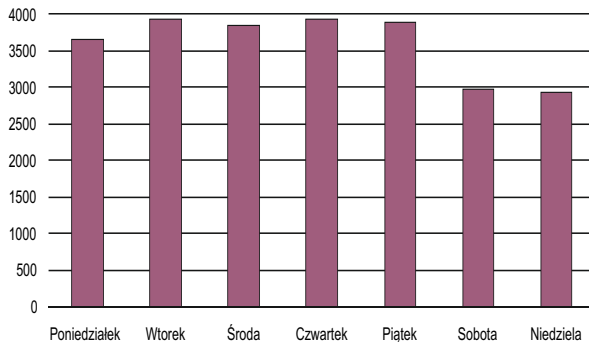


Liczba dzieci:




Najwięcej dzieci urodziły matki 14 lipca (109), a najmniej 18 grudnia (36).

Urodzenia według dni tygodnia w 2011 r.




Urodzenia żywe wielorake - bliźnięta w 2011 r.

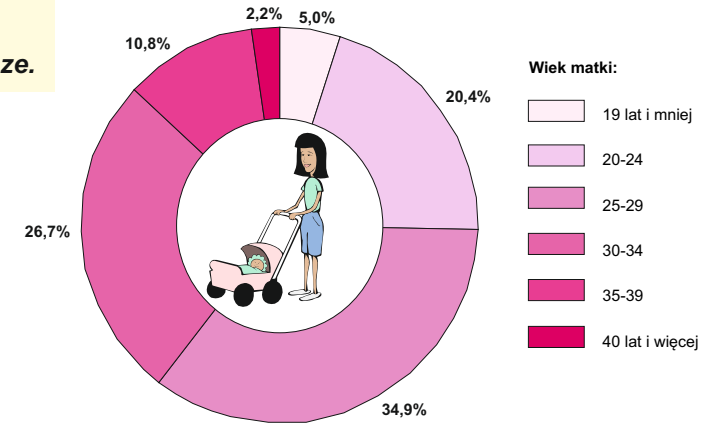


W 2011 r. matkami bliźniąt zostało 636 kobiet, a trojczeków - 11. Urodzenia wielorake stanowiły 2,6% wszystkich urodzeń żywych.

Urodzenia żywe wielorake - trojczki w 2011 r.

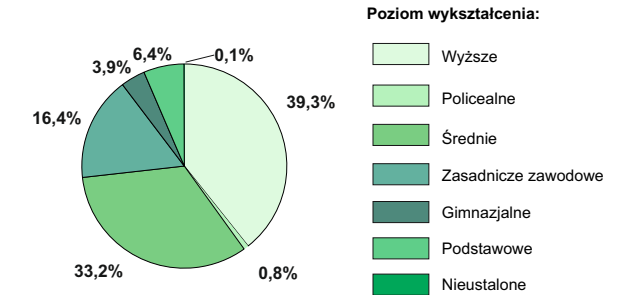


Urodzenia żywe według wieku matki w 2011 r.



Najczęściej rodziły kobiety w wieku 25-29 lat. Najstarszą mamą została 48-latką, a 3 najmłodsze matki miały 14 lat lub mniej. Biorąc pod uwagę poziom wykształcenia, najwięcej dzieci urodziły kobiety z wykształceniem wyższym.

Urodzenia według poziomu wykształcenia matki w 2011 r.



W 2011 r. rozwiodły się 2403 matki, z czego 1146 powierzono wyłączne wykonywanie władzy rodzicielskiej. Według orzeczenia sądu 1032 matki miały wykonywać władzę rodzicielską wspólnie z ojcami, a 27 - oddzielnie.

W 2011 r. sądy w orzekanych rozwodach najczęściej zasądzały dla matek sprawujących wyłączną władzę rodzicielską alimenty w wysokości 401-500 zł. Najwyższa wysokość zasądzonych alimentów mieści się w przedziale 4001-6000 zł, a 10 matkom nie przyznano alimentów.

