



URZĄD STATYSTYCZNY W BYDGOSZCZY
ul. Konarskiego 1-3, 85-066 Bydgoszcz
tel. 052 36 69 390, fax 052 36 69 356
e-mail: SekretariatUSBDG@stat.gov.pl



SPIS PRÓBNY DO NARODOWEGO SPISU POWSZECHNEGO LUDNOŚCI I MIESZKAŃ

W WOJEWÓDZTWIE KUJAWSKO-POMORSKIM
W GMINIE LUBIEWO
1.04.2010 - 31.05.2010

METODY ZBIERANIA DANYCH:



Pobieranie danych z systemów informacyjnych




Samospis internetowy (CAII)
w dniach 1.04.2010 - 16.05.2010

http://www.stat.gov.pl/cps/rde/xbcr/gus/POZ_Ulotka_samospis_1.pdf



Wywiad telefoniczny (CATI)

Wywiad rejestrowany na przenośnym
urządzeniu elektronicznym (CAPI)



ZAKRES ZBIERANYCH DANYCH:

PODSTAWOWE:



Obywatelstwo

Gospodarstwa domowe i rodziny

Aktywność ekonomiczna ludności



Stan i charakterystyka demograficzna ludności

Narodowość i język oraz mniejszości narodowe

Stan i charakterystyka zasobów mieszkaniowych



DODATKOWE:

Edukacja

Dojazdy do pracy

Źródła utrzymania osób

Migracje wewnętrzne i zagraniczne



DOBROWOLNE:

Dietność

Wyznanie religijne

Niepełnosprawność



WIECEJ NA WWW.SPIS.GOV.PL

STATYSTYKA GMINY LUBIEWO W 2002 R.

POWIAT TUCHOLSKI


NARODOWY SPIS Powszechny

STAN W DNIU 20 MAJA 2002 R.

Ludność

5621

W TYM
ZAMIESZKAŁA OD URODZENIA 4146



Niepełnosprawni

1001

W TYM:
PRACUJĄCY 163
W WIEKU PRODUKCYJNYM 547

Gospodarstwa domowe

1550

W TYM
Z UŻYTKOWNIKIEM
INDYWIDUALNEGO GOSPODARSTWA ROLNEGO 904

PRZECIĘTNA LICZBA OSÓB
W GOSPODARSTWIE DOMOWYM 3,62

Źródła utrzymania

2312

OSOBY
UTRZYMYWANE

OSOBY MAJĄCE

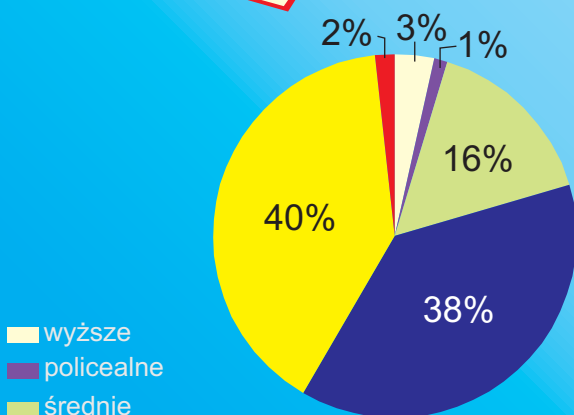
WŁASNE ŹRÓDŁO UTRZYMANIA 3295

Budynki mieszkalne

1184



Wykształcenie

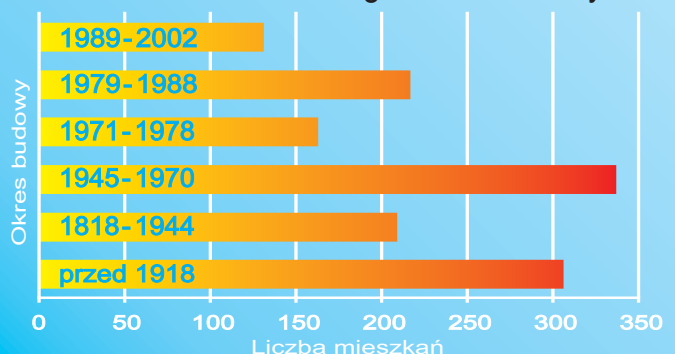


- wyższe
- policealne
- średnie
- zasadnicze zawodowe
- podstawowe ukończone
- podstawowe nieukończone i bez wykształcenia

Mieszkania zamieszkałe

1382

Liczba mieszkań według okresu budowy



JAKA BĘDZIE SYTUACJA W GMINIE LUBIEWO W 2010 ROKU?