

# Ochrona środowiska w województwie kujawsko-pomorskim

## 22.04. - Międzynarodowy Dzień Ziemi

### Oczyszczalnie ścieków stan w dniu 31.12.2008 r.

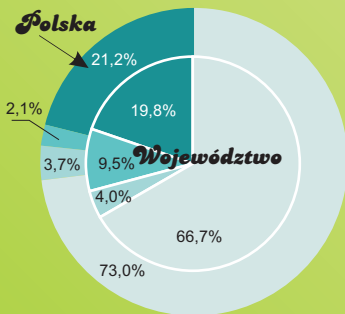
<b>Przemysłowe</b>	55
<b>Komunalne</b>	146

70 % ludność  
 korzysta  
 z oczyszczalni  
 ścieków



### Zanieczyszczenia powietrza w 2008 r.

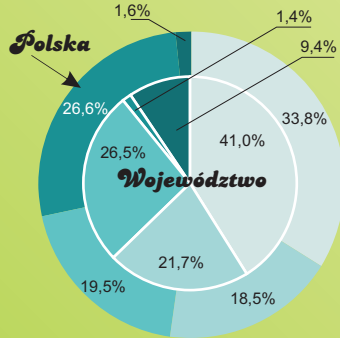
#### Struktura emisji zanieczyszczeń pyłowych



Emisja zanieczyszczeń pyłowych:

- ze spalania paliw
- cementowo wapienniczych i materiałów ogniotrwałych
- nawozów sztucznych
- pozostałe

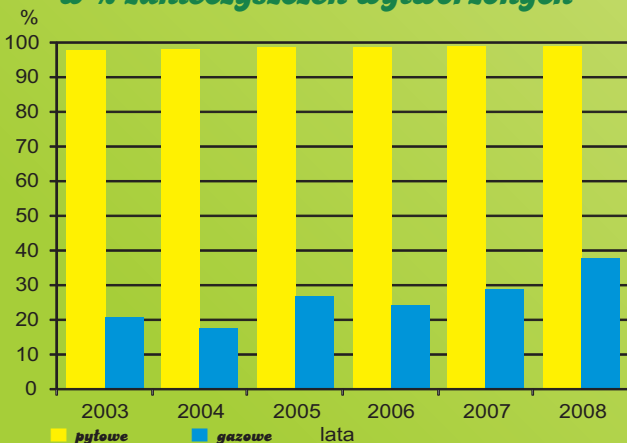
#### gazowych bez CO<sub>2</sub>



Emisja zanieczyszczeń gazowych:


- dwutlenek siarki
- tlenki azotu
- tlenek węgla
- metan
- pozostałe

### Zanieczyszczenia powietrza zatrzymane w urządzeniach do redukcji zanieczyszczeń w % zanieczyszczeń wytworzonych



### Odpady w 2008 r.

<b>Odpady wytworzone (bez komunalnych)</b>	tys. ton	2237,7
<b>poddane odzyskowi</b>	%	87,2
<b>unieszkodliwione</b>	%	10,9
<b>magazynowane czasowo</b>	%	1,9



### Odpady komunalne:

<b>zebrane niewyselekcjonowane w tym z gospodarstw domowych</b>	tys. ton	485,1
<b>zebrane selektywnie w tym:</b>		26,8
szkło		9,4
biodegradowalne		6,4
tworzywa sztuczne		4,2
papier i tektura		3,0



### Kodowla drzewostanu w 2008 r.

<b>Drzewa:</b>	tys. sztuk	
nasadzenia		27,1
ubytki		12,2
<b>Krzewy:</b>		
nasadzenia		132,3
ubytki		18,1
<b>Łasy:</b>	hektary	
odnawianie i zalesianie		2657