



URZĄD STATYSTYCZNY W BIAŁYMSTOKU

INFORMACJE
I OPRACOWANIA
STATYSTYCZNE



ZMIANY STRUKTURALNE
GRUP PODMIOTÓW
GOSPODARKI NARODOWEJ
W REJESTRZE REGON
W WOJEWÓDZTWIE PODLASKIM,
2012 R.



ROK IX

BIAŁYSTOK 2013

WYDAWCA

Urząd Statystyczny w Białymstoku

DYREKTOR

Ewa Kamińska-Gawryluk

Opracowanie publikacji:

Wydział Rejestrów pod kierunkiem Krystyny Falkowskiej

Redakcja techniczna, prace graficzne, skład komputerowy i korekta publikacji:

Dział Opracowań Statystycznych w Podlaskim Ośrodku Badań Regionalnych
pod kierunkiem Anny Szeszko

Przy publikowaniu danych US prosimy o podanie źródła

URZĄD STATYSTYCZNY W BIAŁYMSTOKU

15-959 Białystok, ul. Krakowska 13

tel. 85 749 77 00, fax 85 749 77 79

e-mail: SekretariatUSBST@stat.gov.pl, Internet: www.stat.gov.pl/urzedz/bialystok


PRZEDMOWA

Urząd Statystyczny w Białymstoku przekazuje Państwu kolejną edycję ukazującego się corocznie opracowania na temat podmiotów gospodarki narodowej w województwie podlaskim. Zaprezentowano w nim dane dotyczące liczby i struktury jednostek wpisanych do krajowego rejestru urzędowego podmiotów gospodarki narodowej REGON według stanu w końcu grudnia 2012 r., liczby jednostek nowo zarejestrowanych i wykreślonych z powyższego rejestru w 2012 r., a także informacje o podmiotach z zawieszoną działalnością. W celu zilustrowania zmian i tendencji obserwowanych w strukturze gospodarki regionu, większość danych zestawiono z analogicznymi wielkościami z roku poprzedniego, a wybrane informacje zostały przedstawione w retrospekcji od 2000 r.

Dane w publikacji zaprezentowano według sektorów własności, sekcji i działów Polskiej Klasyfikacji Działalności (PKD 2007), form organizacyjno-prawnych oraz w przekroju podregionów, powiatów i gmin.

Przekazując Państwu niniejsze opracowanie mam nadzieję, że będzie ono źródłem przydatnych informacji dla osób zainteresowanych prezentowaną w nim tematyką.

Dyrektor
Urzędu Statystycznego w Białymstoku



Ewa Kamińska-Gawryluk

Białystok, marzec 2013 r.

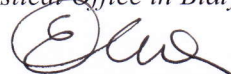
PREFACE

Statistical Office in Białystok is pleased to present the next edition of the annual publication on entities of the national economy in Podlaskie Voivodship. There are data presented on the number and structure of entities recorded in the National Official Business Register REGON as of the end of December 2012, on the number of entities newly recorded and signed off from the register in 2012 as well as information on entities of suspended activity. In order to illustrate changes and tendencies in the structure of regional economy, most data are compared with the analogous results from the previous year and selected information is shown in a perspective from 2000.

Data in publication are presented according to ownership sectors, sections and divisions of the Polish Classification of Activities (PKD 2007), organizational and legal forms as well as by subregions, powiats and gminas.

Providing this elaboration I hope it will be the source of useful information for persons interested in presented themes.

*Director
Statistical Office in Białystok*



Ewa Kamińska-Gawryluk

Białystok, March 2013

SPIS TREŚCI

CONTENTS

| | | Tabl. Table | Str. Page |
|--|--|----------------|--------------|
| Przedmowa | Preface | x | 3–4 |
| Ważniejsze skróty. Objaśnienia znaków umownych | Major abbreviations. Symbols | x | 7 |
| Uwagi metodyczne | Methodological notes | x | 8 |
| Podmioty gospodarki narodowej według wybranych podstawowych i szczególnych form prawnych – schemat | Entities of the national economy by the selected basic and special legal forms – scheme | x | 19 |
| Wyniki badań – synteza | Results of research – synthesis | x | 20 |
| Tablice | Tables | | |
| Zmiany w liczbie podmiotów gospodarki narodowej (2000–2012) | <i>Changes in the number of entities of the national economy (2000–2012)</i> | 1 | 27 |
| Podmioty gospodarki narodowej według sektorów własności (2011, 2012) | <i>Entities of the national economy by ownership sectors (2011, 2012)</i> | 2 | 28 |
| Struktura podmiotów gospodarki narodowej według sektorów własności w 2012 r. | <i>Structure of entities of the national economy by ownership sectors in 2012</i> | 3 | 32 |
| Struktura podmiotów gospodarki narodowej według sekcji w 2012 r. | <i>Structure of entities of the national economy by sections in 2012</i> | 4 | 33 |
| Podmioty gospodarki narodowej według wybranych form organizacyjno-prawnych (2011, 2012) | <i>Entities of the national economy by selected organizational and legal forms (2011, 2012)</i> | 5 | 34 |
| Spółki handlowe według form organizacyjno-prawnych (2011, 2012) | <i>Commercial companies by organizational and legal forms (2011, 2012)</i> | 6 | 40 |
| Spółki handlowe według rodzaju kapitału (2011, 2012) | <i>Commercial companies by kind of capital (2011, 2012)</i> | 7 | 44 |
| Podmioty gospodarki narodowej według przewidywanej liczby pracujących (2011, 2012) | <i>Entities of the national economy by the expected number of employed persons (2011, 2012)</i> | 8 | 50 |
| Podmioty gospodarki narodowej według podregionów i form organizacyjno-prawnych (2011, 2012) | <i>Entities of the national economy by subregions and organizational and legal forms (2011, 2012)</i> | 9 | 51 |
| Podmioty gospodarki narodowej według podregionów i sekcji (2011, 2012) | <i>Entities of the national economy by subregions and sections (2011, 2012)</i> | 10 | 52 |
| Podmioty gospodarki narodowej według sektorów własności oraz powiatów i gmin (2011, 2012) | <i>Entities of the national economy by ownership sectors as well as powiats and gminas (2011, 2012)</i> | 11 | 54 |
| Podmioty gospodarki narodowej według sektorów własności oraz sekcji i działów w miastach na prawach powiatu (2011, 2012) | <i>Entities of the national economy by ownership sectors as well as sections and divisions in cities with powiat status (2011, 2012)</i> | 12 | 59 |
| A. Białystok | <i>A. Białystok</i> | 12 | 59 |
| B. Łomża | <i>B. Łomża</i> | 12 | 63 |
| C. Suwałki | <i>C. Suwałki</i> | 12 | 67 |
| Podmioty gospodarki narodowej według form organizacyjno-prawnych oraz powiatów i gmin (2011, 2012) | <i>Entities of the national economy by organizational and legal forms as well as powiats and gminas (2011, 2012)</i> | 13 | 71 |
| Podmioty gospodarki narodowej według wybranych sekcji oraz powiatów i gmin (2011, 2012) | <i>Entities of the national economy by selected sections as well as powiats and gminas (2011, 2012)</i> | 14 | 76 |
| Osoby fizyczne prowadzące działalność gospodarczą według wybranych sekcji oraz powiatów i gmin (2011, 2012) | <i>Natural persons conducting economic activity by selected sections as well as powiats and gminas (2011, 2012)</i> | 15 | 82 |
| Podmioty gospodarki narodowej nowo zarejestrowane (2011, 2012) | <i>Entities of the national economy newly recorded (2011, 2012)</i> | 16 | 88 |

| | | Tabl. <i>Table</i> | Str. <i>Page</i> |
|---|---|-----------------------|---------------------|
| Podmioty gospodarki narodowej wyrejestrowane (2011, 2012) | <i>Entities of the national economy signed off (2011, 2012)</i> | 17 | 89 |
| Podmioty gospodarki narodowej z zawieszoną działalnością (2011, 2012) | <i>Entities of the national economy of suspended activity (2011, 2012)</i> | 18 | 91 |
| Wykresy | <i>Graphs</i> | | |
| Podmioty gospodarki narodowej według sektorów własności (2000–2012) | <i>Entities of the national economy by ownership sectors (2000–2012)</i> | x | 23 |
| Zmiany w liczbie przedsiębiorstw państwowych i spółdzielni (2000–2012) | <i>Changes in the number of state owned enterprises and cooperatives (2000–2012)</i> | x | 23 |
| Zmiany w liczbie spółek handlowych i cywilnych (2000–2012) | <i>Changes in the number of commercial companies and civil law partnerships (2000–2012)</i> | x | 24 |
| Zmiany w liczbie osób fizycznych prowadzących działalność gospodarczą (2000–2012) | <i>Changes in the number of natural persons conducting economic activity (2000–2012)</i> | x | 24 |
| Zmiany w liczbie spółek kapitałowych i osobowych (2000–2012) | <i>Changes in the number of capital companies and partnerships (2000–2012)</i> | x | 25 |
| Spółki handlowe według form organizacyjno-prawnych w 2012 r. | <i>Commercial companies by organizational and legal forms in 2012</i> | x | 25 |
| Struktura osób fizycznych prowadzących działalność gospodarczą według sekcji w 2012 r. | <i>Structure of natural persons conducting economic activity by sections in 2012</i> | x | 26 |
| Podmioty gospodarki narodowej według powiatów w 2012 r. | <i>Entities of the national economy by powiats in 2012</i> | x | 26 |
| Podstawowe informacje o rejestrze REGON | <i>Basic information on REGON register ...</i> | x | 93 |

*

* *

W wersji angielskiej: przedmowa i spis treści.

In English version: preface and contents.

WAŻNIEJSZE SKRÓTY

| | | | | | |
|-------|---|---------------|----------|---|----------------------------------|
| r. | = | rok | tj. | = | to jest |
| cd. | = | ciąg dalszy | z o.o. | = | z ograniczoną odpowiedzialnością |
| dok. | = | dokończenie | art. | = | artykuł |
| itd. | = | i tak dalej | ust. | = | ustęp |
| itp. | = | i tym podobne | Dz. U. | = | Dziennik Ustaw |
| m.in. | = | między innymi | Dz. Urz. | = | Dziennik Urzędowy |
| np. | = | na przykład | UE | = | Unia Europejska |
| Nr | = | numer | WE | = | Wspólnota Europejska |
| poz. | = | pozycja | PKD | = | Polska Klasyfikacja Działalności |
| str. | = | strona | | | |
| tabl. | = | tablica | | | |

OBJAŚNIENIA ZNAKÓW UMOWNYCH

| | | | |
|---------|-------|---|--|
| Kreska | (-) | - | zjawisko nie wystąpiło. |
| Zero | (0,0) | - | zjawisko istniało w wielkości mniejszej od 0,05. |
| Znak | x | - | wypełnienie pozycji jest niemożliwe lub niecelowe. |
| Znak | Δ | - | nazwy zostały skrócone w stosunku do obowiązującej klasyfikacji. |
| „W tym” | | - | oznacza, że nie podaje się wszystkich składników sumy. |

UWAGI METODYCZNE

I. ŹRÓDŁA I ZAKRES DANYCH

W publikacji zaprezentowano dane dotyczące podmiotów gospodarki narodowej zarejestrowanych w krajowym rejestrze urzędowym podmiotów gospodarki narodowej REGON, zlokalizowanych na terenie województwa podlaskiego. Powyższy rejestr funkcjonuje na podstawie przepisów ustawy z dnia 29 VI 1995 r. o statystyce publicznej (Dz. U. Nr 88, poz. 439) z późniejszymi zmianami oraz rozporządzenia Rady Ministrów z dnia 27 VII 1999 r. w sprawie sposobu i metodologii prowadzenia i aktualizacji rejestru podmiotów gospodarki narodowej, w tym wzorów wniosków, ankiet i zaświadczeń oraz szczegółowych warunków i trybu współdziałania służb statystyki publicznej z innymi organami prowadzącymi urzędowe rejestry i systemy informacyjne administracji publicznej (Dz. U. Nr 69, poz. 763) z późniejszymi zmianami. Informacje o części podmiotów wpisanych do rejestru REGON pochodzą z wniosków RG-1 i RG-2 składanych przez te jednostki. Aktualizacja informacji wpisanych do rejestru REGON dla osób fizycznych prowadzących działalność gospodarczą, podlegających wpisowi do Centralnej Ewidencji i Informacji o Działalności Gospodarczej, prowadzona jest od 1 lipca 2011 r. na podstawie danych z wniosków o wpis do CEIDG przesłanych do GUS na podstawie art. 28 ustawy z dnia 2 VII 2004 r. o swobodzie działalności gospodarczej (tekst jednolity Dz. U. 2010 Nr 220, poz. 1447, z późniejszymi zmianami). Od 1 sierpnia 2012 r. złożenie wniosku o wpis do rejestru REGON, wniosku o zmianę cech objętych wpisem oraz wniosku o skreślenie z rejestru REGON dla przedszkoli, szkół, placówek i innych jednostek organizacyjnych, o których mowa w art. 2 ustawy z dnia 7 IX 1991 r. o systemie oświaty (tekst jednolity Dz. U. 2004 Nr 256, poz. 2572, z późniejszymi zmianami) i ich zespołów – następuje na podstawie przepisów ustawy z dnia 15 IV 2011 r. o systemie informacji oświatowej (Dz. U. Nr 139, poz. 814) z późniejszymi zmianami. Informacje o ww. podmiotach przekazywane są przez podmiot zobowiązany (jednostki samorządu terytorialnego lub właściwi ministrowie) do Rejestru Szkół i Placówek Oświatowych (RSPO), a następnie dane powyższe przekazywane są z bazy danych Systemu Informacji Oświatowej (SIO) do rejestru REGON. Przekazanie danych do RSPO przez podmiot zobowiązany jest równoznaczne ze złożeniem wniosku o wpis szkoły lub placówki oświatowej do rejestru REGON, zmianę cech objętych wpisem lub skreślenie z rejestru REGON.

Zgodnie z obowiązującymi przepisami, wszystkie jednostki prawne są zobowiązane do wpisu do rejestru z chwilą powstania lub podjęcia działalności oraz zgłaszania zmian cech objętych wpisem, jak również skreślenia z rejestru w przypadku zaprzestania działalności.

Przez podmioty gospodarki narodowej rozumie się osoby prawne, jednostki organizacyjne niemające osobowości prawnej oraz osoby fizyczne prowadzące działalność gospodarczą. Zgodnie z definicją osoby fizycznej prowadzącej działalność gospodarczą wprowadzoną od 31 marca 2009 r. w art. 42 ust. 2 ustawy o statystyce publicznej, grupa osób fizycznych podlegających wpisowi do rejestru REGON została poszerzona o osoby fizyczne prowadzące działalność gospodarczą jako wspólnicy spółki cywilnej.

Zamieszczone w publikacji dane nie obejmują jednostek lokalnych, czyli nie zostały ujęte części składowe prezentowanych podmiotów (zakłady, oddziały, filie itp.), oraz osób prowadzących gospodarstwa indywidualne w rolnictwie.

Publikacja prezentuje podmioty gospodarki narodowej według:

- ◆ sektorów własności,
- ◆ sekcji i działów Polskiej Klasyfikacji Działalności (PKD 2007),
- ◆ form organizacyjno-prawnych,
- ◆ rodzaju kapitału (dotyczy danych o liczbie spółek handlowych),
- ◆ przewidywanej liczby pracujących,
- ◆ podregionów,
- ◆ powiatów i gmin.

Przyjęto podział podmiotów na sektor publiczny i prywatny. Jako główne formy własności wyróżniono:

- ◆ własność państwową:
 - Skarbu Państwa
 - państwowych osób prawnych
 - ◆ własność jednostek samorządu terytorialnego
 - ◆ własność prywatną krajową
 - ◆ własność zagraniczną
- sektor publiczny
- sektor prywatny
-

W obu sektorach występuje ponadto forma własności mieszana. O zaliczeniu do danego sektora zadecydowała przewaga sumy mienia sektora publicznego lub prywatnego. W przypadku braku przewagi sektorowej w kapitale podmiotu zaliczano go do sektora prywatnego.

Biorąc pod uwagę liczbę pracujących, wyszczególniono następujące rodzaje podmiotów:

- ◆ małe – do 9 osób,
- ◆ średnie – 10–49 osób,
- ◆ duże – 50 osób i więcej.

Dane prezentowane dla województwa, podregionów, powiatów i gmin odpowiadają poziomom: 2, 3, 4 i 5 Nomenklatury Jednostek Terytorialnych do Celów Statystycznych (NTS). Podregiony (poziom 3) grupują jednostki szczebla powiatowego. Zgodnie z rozporządzeniem Rady Ministrów z dnia 14 XI 2007 r. (Dz. U. Nr 214, poz. 1573) z późniejszymi zmianami, w województwie podlaskim wyodrębniono 3 podregiony, tj. białostocki (obejmujący swym zasięgiem powiaty: białostocki, sokólski i miasto Białystok), łomżyński (powiaty: bielski, hajnowski, kolneński, łomżyński, siemiatycki, wysokomazowiecki, zambrowski i miasto Łomża) oraz suwalski (powiaty: augustowski, grajewski, moniecki, sejneński, suwalski i miasto Suwałki).

Istotny wpływ na obserwowane **zmiany w liczbie niektórych grup podmiotów gospodarki narodowej w rejestrze REGON w 2012 r.** miały m.in. następujące okoliczności:

- 1) wprowadzona w 2010 r. zmiana przepisów prawnych regulujących sposób prowadzenia rejestru REGON, umożliwiająca wykorzystywanie do aktualizacji rejestru REGON (w zakresie skreśleń osób fizycznych wpisanych do rejestru) informacji o zgonach osób fizycznych pozyskanych z Powszechnego Elektronicznego Systemu Ewidencji Ludności (PESEL). W 2011 r. dokonano aktualizacji rejestru REGON w oparciu o informacje z rejestru PESEL i w związku z tym w województwie podlaskim skreślono 2209 osób fizycznych prowadzących działalność gospodarczą;
- 2) zmiany prawne w zakresie sposobu dokonywania wpisu do rejestru REGON szkół i placówek oświatowych, wraz z którymi nastąpiła w rejestrze REGON zmiana sposobu identyfikacji szkół i placówek oświatowych prowadzonych przez osoby fizyczne lub osoby prawne inne niż jednostki samorządu tery-

torialnego. Do końca lipca 2012 r. tego typu szkoły/placówki oświatowe wpisywane były do rejestru REGON jako jednostki lokalne w rozumieniu przepisów ustawy o statystyce publicznej. Od 1 sierpnia 2012 r. dotychczas nadane tym podmiotom 14-cyfrowe numery identyfikacyjne REGON jednostek lokalnych były zastępowane 9-cyfrowymi numerami jednostek organizacyjnych niemających osobowości prawnej. Miało to wpływ na znaczny wzrost liczby nowo zarejestrowanych podmiotów w sekcji edukacja. Należy podkreślić, że wspomniany wzrost jest związany ze zmianą sposobu identyfikacji szkół i placówek oświatowych w rejestrze REGON, co oznacza, że nie powinien być identyfikowany z utworzeniem nowych szkół i placówek oświatowych.

II. OBJAŚNIENIA PODSTAWOWYCH POJĘĆ

1. Pojęcia związane z podmiotowością rejestru REGON

Podmiot gospodarki narodowej – osoba prawna, jednostka organizacyjna niemająca osobowości prawnej oraz osoba fizyczna prowadząca działalność gospodarczą. W systemie REGON pojęcie podmiotu gospodarki narodowej jest tożsame z pojęciem **jednostki prawnej**. Posiadanie osobowości prawnej nie jest kryterium określenia podmiotu jako jednostki prawnej.

Jednostka lokalna – zorganizowana całość (zakład, oddział, filia itp.) położona w miejscu zidentyfikowanym odrębnym adresem, pod którym lub z którego prowadzona jest działalność przez co najmniej jedną osobę pracującą.

2. Pojęcia związane z klasyfikacją podstawowych form prawnych

Osobowość prawna – zdolność prawna oraz zdolność do czynności prawnych przyznawana osobom prawnym przez ustawę. Jednostka organizacyjna uzyskuje osobowość prawną z chwilą jej wpisu do właściwego rejestru, chyba że przepisy szczególne stanowią inaczej.

Podstawowa forma prawna – kategoria określająca status jednostki prowadzącej działalność; jest on oznaczany poprzez przymiot posiadania lub nieposiadania osobowości prawnej (w przypadku jednostek organizacyjnych) lub poprzez przymiot posiadania zdolności do czynności prawnych (w przypadku osoby fizycznej).

Osoba prawna – jednostka organizacyjna, której przepisy szczególne przyznają osobowość prawną. Typowymi osobami prawnymi są:

- ◆ spółki kapitałowe (akcyjne, z o.o.),
- ◆ spółdzielnie,
- ◆ przedsiębiorstwa państwowe,
- ◆ agencje rządowe (państwowe osoby prawne),
- ◆ partie polityczne,
- ◆ związki zawodowe,
- ◆ związki pracodawców,

- ◆ stowarzyszenia rejestrowe,
- ◆ inne (patrz schemat ilustrujący podział podmiotów gospodarki narodowej wg kryterium podstawowych i szczególnych form prawnych).

Szczególnymi osobami prawnymi są: Skarb Państwa, gminy, powiaty, województwa samorządowe, kościoły i związki wyznaniowe. Osoba prawna jest **jednym z trzech typów jednostek prawnych**.

Jednostka organizacyjna niemająca osobowości prawnej – do tej grupy zaliczane są zarówno jednostki organizacyjne niebędące osobami prawnymi, którym ustawa nie przyznaje zdolności prawnej (np. spółki cywilne, stowarzyszenia zwykłe), jak i jednostki organizacyjne niewyposażone przez prawo w osobowość prawną, którym przysługuje zdolność prawna (np. spółka jawna, partnerska, komandytowa, komandytowa-akcyjna). Jednostki organizacyjne niemające osobowości prawnej, którym ustawa przyznała zdolność prawną są podmiotami prawa. Oznacza to, że mogą w pełnym zakresie uczestniczyć w obrocie gospodarczym, być podmiotami stosunków prawnych. Na podstawowe atrybuty podmiotowości prawnej składają się: nabywanie praw, zaciąganie zobowiązań (we własnym imieniu). Szczególnymi jednostkami niemającymi osobowości prawnej są jednostki budżetowe (urzędy władzy rządowej i samorządowej, kontroli, wymiaru sprawiedliwości) oraz powoływane dla wykonywania zadań Państwa lub samorządu terytorialnego inne jednostki organizacyjne takie jak: szkoły, inspekcje, sądy itd. Jednostka organizacyjna niemająca osobowości prawnej jest **jednym z trzech typów jednostek prawnych**.

Osoba fizyczna prowadząca działalność gospodarczą – w rejestrze REGON jest to osoba fizyczna będąca przedsiębiorcą w rozumieniu ustawy z dnia 2 VII 2004 r. o swobodzie działalności gospodarczej i inna osoba fizyczna prowadząca działalność na własny rachunek w celu osiągnięcia zysku oraz osoba fizyczna prowadząca indywidualne gospodarstwo rolne. Osoba fizyczna prowadząca działalność gospodarczą jest **jednym z trzech typów jednostek prawnych** wpisywanych do rejestru REGON.

3. Wybrane pojęcia związane z klasyfikacją szczególnych form prawnych

Wspólnota samorządowa – w systemie REGON pod tym pojęciem klasyfikowane są następujące osoby prawne: województwo, powiat, gmina, stowarzyszenie gmin, związek gmin, związek powiatów, stowarzyszenie powiatów.

Skarb Państwa – osoba prawna szczególnego rodzaju, która w stosunkach cywilnoprawnych jest podmiotem praw i obowiązków dotyczących mienia państwowego nienależącego do innych państwowych osób prawnych. Bierze udział w obrocie cywilnoprawnym nie jako całość, ale przez swoje tzw. *stationes fisci* będące określonymi jednostkami organizacyjnymi.

Przedsiębiorstwo państwowe – samodzielny, samorządny i samofinansujący się przedsiębiorca posiadający osobowość prawną, tworzony przez organ założycielski (naczelne oraz centralne organy administracji państwowej, Narodowy Bank Polski lub banki państwowe). Podstawą prawną działania jest ustawa z dnia 25 IX 1981 r. o przedsiębiorstwach państwowych lub odrębna ustawa nadająca konkretnemu przedsiębiorstwu państwowemu osobowość prawną. Podlega obowiązkowi wpisu do Krajowego Rejestru Sądowego.

Państwowa jednostka organizacyjna – jednostka utworzona przez organ państwa do wykonywania zadań i celów państwa, której status, zasięg działania i kompetencje określone zostały w ustawie, a jej działalność jest finansowana z budżetu państwa. Są to np. jednostki badawczo-rozwojowe, Polska Akademia Nauk.

Spółka handlowa – spółka, której utworzenie, organizację, funkcjonowanie, rozwiązywanie, łączenie, podział, przekształcenie reguluje Kodeks spółek handlowych. Spółki handlowe dzielą się na osobowe (jawne, partnerskie, komandytowe, komandytowo-akcyjne) i kapitałowe (akcyjne, z ograniczoną odpowiedzialnością). Mają one obowiązek uzyskania wpisu do Krajowego Rejestru Sądowego.

Spółka akcyjna – spółka kapitałowa, będąca osobą prawną, która działa opierając się na kapitale zakładowym podzielonym na akcje. Akcja poza tym, że jest udziałem (ułamkiem) w kapitale zakładowym, ogółem praw i obowiązków akcjonariusza, wynikającym z jego uczestnictwa w spółce, jest papierem wartościowym. Spółka akcyjna może powstać w każdym celu dozwolonym przez prawo.

Spółka z ograniczoną odpowiedzialnością – spółka handlowa o kapitałowym charakterze, mająca osobowość prawną, działająca w oparciu o kapitał zakładowy podzielony na udziały, ponosząca odpowiedzialność całym swoim majątkiem za zobowiązania spółki. Spółka z o.o. może być utworzona w każdym celu dozwolonym przez prawo. Wspólnicy nie odpowiadają za zobowiązania spółki, ale ponoszą ryzyko wniesionymi do spółki wkładami.

Spółka partnerska – spółka osobowa tworzona przez wspólników tylko w celu wykonywania wolnego zawodu w spółce prowadzącej przedsiębiorstwo pod własną firmą. Wspólnikami, zwanymi w spółce partnerskiej partnerami, mogą być tylko osoby fizyczne uprawnione do wykonywania wolnych zawodów takich jak np.: adwokat, aptekarz, architekt, lekarz. Partnerzy ponoszą odpowiedzialność za ogólne – niezwiązane z wykonywaniem wolnych zawodów – zobowiązania spółki (np. remont lokalu). Odpowiedzialność partnerów jest w tych ostatnich przypadkach odpowiedzialnością nieograniczoną, osobistą, solidarną i subsydiarną. Partner nie ponosi odpowiedzialności za zobowiązania spółki w związku z wykonywaniem przez pozostałych partnerów wolnego zawodu w spółce, jak również za zobowiązania spółki będące następstwem działań lub zaniechań osób zatrudnionych przez spółkę na podstawie umowy o pracę lub innego stosunku prawnego, które podlegały kierownictwu innego partnera przy świadczeniu usług związanych z przedmiotem działalności spółki.

Spółka jawna – spółka osobowa prowadząca pod własną firmą przedsiębiorstwo zarobkowe, niebędąca inną spółką handlową. Wspólnikiem w spółce mogą być osoby fizyczne, osoby prawne, a także inne handlowe spółki osobowe. Spółka jawna ponosi odpowiedzialność za własne zobowiązania i nie ponosi odpowiedzialności za zobowiązania wspólników. Z kolei wspólnicy ponoszą solidarną i subsydiarną odpowiedzialność za zobowiązania spółki bez ograniczenia, całym swoim majątkiem. Solidarność zobowiązania oznacza, że każdy ze wspólników z innymi wspólnikami wspólnie ze spółką odpowiada za całość długu. W przypadku spełnienia świadczenia przez któregoś ze wspólników lub niektórych z nich, albo wszystkich, ale nie w częściach równych, przysługuje im wzajemne prawo do rozliczeń regresowych. Subsydiarność oznacza, że wierzyciel spółki może prowadzić egzekucję z majątku wspólnika, w przypadku gdy egzekucja z majątku spółki okaże się bezskuteczna.

Spółka komandytowa – spółka osobowa mająca na celu prowadzenie przedsiębiorstwa pod własną firmą, w której wobec wierzycieli za zobowiązania spółki co najmniej jeden wspólnik odpowiada bez ograniczenia (komplementariusz), a odpowiedzialność co najmniej jednego wspólnika (komandytariusza) jest ograniczona. Wspólnikami mogą być osoby fizyczne, osoby prawne i inne podmioty mające zdolność prawną. Odpowiedzialność komplementariusza jest odpowiedzialnością osobistą, nieograniczoną, solidarną i subsydiarną. Odpowiedzialność komandytariusza jest ograniczona do wysokości sumy komandytowej.

Spółka komandytowo-akcyjna – spółka osobowa mająca na celu prowadzenie przedsiębiorstwa pod własną firmą, w której wobec wierzycieli za zobowiązania spółki co najmniej jeden wspólnik odpowiada bez ograniczenia (komplementariusz), a co najmniej jeden wspólnik jest akcjonariuszem. Spółka komandytowo-akcyjna jest konstrukcją zawierającą w istocie elementy spółki jawnej i akcyjnej. Odpowiedzialność komplementariusza jest odpowiedzialnością nieograniczoną, osobistą, solidarną i subsydiarną. Komplementariuszem mogą być osoby prawne, spółki osobowe oraz osoby fizyczne. Akcjonariuszem może być osoba prawna, handlowa spółka osobowa, osoba fizyczna. Nie może nim być spółka cywilna. Akcjonariusz nie ponosi odpowiedzialności za zobowiązania spółki, ale ponosi ryzyko majątkowe związane z wnoszonymi do spółki wkładami.

Spółka (akcyjna, z o.o.) z udziałem kapitału: Skarbu Państwa, państwowych osób prawnych, samorządu terytorialnego, krajowych osób fizycznych lub prywatnych osób prawnych, zagranicznych osób prawnych lub fizycznych – spółka prawa handlowego, w której przynajmniej jedna akcja (udział) należy odpowiednio do: Skarbu Państwa, państwowej osoby prawnej, samorządu terytorialnego, krajowej osoby fizycznej lub prywatnej osoby prawnej, zagranicznej osoby prawnej lub fizycznej.

Spółka (akcyjna, z o.o.) z udziałem jednorodnego kapitału: Skarbu Państwa, państwowych osób prawnych, samorządu terytorialnego, krajowych osób fizycznych lub prywatnych osób prawnych, zagranicznych osób prawnych lub fizycznych – spółka odpowiednio: Skarbu Państwa, samorządu terytorialnego, krajowych osób fizycznych lub prywatnych osób prawnych, zagranicznych osób prawnych lub fizycznych. Przyjęcie kryterium „jednorodności” wnoszonego do spółki kapitału umożliwia stosowanie takich pojęć jak „jednoosobowa spółka Skarbu Państwa” lub „jednoosobowa spółka gminy”.

Spółka cywilna – stosunek zobowiązaniowy łączący strony (wspólników), przez który wspólnicy zobowiązują się dążyć do osiągnięcia wspólnego celu gospodarczego przez działanie w sposób oznaczony, w szczególności przez wniesienie wkładów. Wkłady wspólników mogą przybrać różne formy, ale muszą mieć wartość majątkową. Spółka ta jest jednostką organizacyjną niebędącą osobą prawną, której ustawa nie przyznała zdolności prawnej, a zatem nie jest podmiotem prawa. Przedsiębiorcami w rozumieniu przepisów o działalności gospodarczej są wspólnicy spółki cywilnej. Spółka cywilna podlega wpisowi do rejestru REGON.

Spółka inna – forma organizacyjna zrzeszająca osoby fizyczne lub prawne, utworzona dla wykonywania określonej działalności. Spółki te działają w oparciu o przepisy odrębnych ustaw, które nadają im osobowość prawną. Zalicza się tu m.in.: spółki wodne, spółki gruntowe, towarzystwa ubezpieczeń wzajemnych.

Spółdzielnia – dobrowolne zrzeszenie nieograniczonej liczby osób, o zmiennym składzie osobowym i zmiennym funduszu udziałowym, które w interesie swoich członków prowadzi wspólną działalność gospodarczą i może również prowadzić działalność społeczną i oświatowo-kulturalną. Podstawą prawną działania jest ustawa „Prawo spółdzielcze” z dnia 16 IX 1982 r., inne ustawy oraz zarejestrowany statut. Spółdzielnia nabywa osobowość prawną z chwilą wpisania jej do Krajowego Rejestru Sądowego.

Fundacja – osoba prawna, której działalność oparta jest na majątku przekazanym przez założyciela-fundatora (osoby fizyczne niezależnie od ich obywatelstwa i miejsca zamieszkania bądź osoby prawne mające siedzibę w Polsce lub za granicą) i bieżących wpłatach (dotacjach), ustanowiona dla realizacji zgodnych z podstawowymi interesami Rzeczypospolitej Polskiej celów społecznie lub gospodarczo użytecznych, w szczególności takich jak: ochrona zdrowia, rozwój gospodarki i nauki, oświata i wychowanie, kultura i sztuka, opieka i pomoc społeczna, ochrona środowiska oraz opieka nad zabytkami. Fundacja działa na podstawie ustawy o fun-

dacjach z dnia 6 IV 1984 r. i statutu. Uzyskuje osobowość prawną z chwilą wpisania do Krajowego Rejestru Sądowego.

Fundusz – instytucja rozporządzająca wyodrębnionym zasobem środków finansowych bądź majątkowych przeznaczonych na z góry oznaczony cel, tworzona w drodze ustawy i działająca w zorganizowanej formie funduszu. Fundusz może działać jako osoba prawna lub stanowić wyodrębniony rachunek bankowy, którym dysponuje organ wskazany w ustawie tworzącej fundusz. Przepisy prawa przewidują kilka rodzajów funduszy: fundusze celowe, fundusze emerytalne, fundusze inwestycyjne.

Uwaga: Nazwa „fundusz” występuje także w oznaczeniu jednostek organizacyjnych niemających formy prawnej „fundusz”, lecz działających w innych formach prawnych np. spółki akcyjnej, stowarzyszenia itp.

Stowarzyszenie – dobrowolne, samorządne, trwałe zrzeszenie o celach niezarobkowych, które samodzielnie określa swoje cele, programy działania i struktury organizacyjne oraz uchwała akty wewnętrzne dotyczące jego działalności. Prawo tworzenia stowarzyszeń przysługuje obywatelom polskim mającym pełną zdolność do czynności prawnych i niepozbawionym praw publicznych. Podstawą prawną działania jest ustawa „Prawo o stowarzyszeniach” z dnia 7 IV 1989 r. oraz statut. Stowarzyszenie uzyskuje osobowość prawną i może rozpocząć działalność z chwilą wpisania do Krajowego Rejestru Sądowego. Uproszczoną formą stowarzyszenia jest stowarzyszenie zwykłe, nieposiadające osobowości prawnej.

Partia polityczna – dobrowolna organizacja, występująca pod określoną nazwą, stawiająca sobie za cel udział w życiu publicznym poprzez wywieranie metodami demokratycznymi wpływu na kształtowanie polityki państwa lub sprawowanie władzy publicznej. Partia polityczna nabywa osobowość prawną z chwilą wpisania do ewidencji partii politycznych. Podstawą działania jest ustawa o partiach politycznych z dnia 27 VI 1997 r. oraz statut.

Związek zawodowy – dobrowolna i samorządna organizacja ludzi pracy, powołana do reprezentowania i obrony ich praw, interesów zawodowych i socjalnych, która jest niezależna w swojej działalności statutowej od pracodawców, administracji państwowej i samorządu terytorialnego oraz od innych organizacji. Związek zawodowy oraz jego jednostki organizacyjne wskazane w statucie nabywają osobowość prawną z dniem zarejestrowania w Krajowym Rejestrze Sądowym. Podstawą prawną działania związków zawodowych jest ustawa z dnia 23 V 1991 r. o związkach zawodowych.

Organizacja pracodawców – samorządne i niezależne w swej działalności statutowej od organów administracji rządowej, samorządu terytorialnego oraz innych organizacji, związki pracodawców, ich federacje i konfederacje tworzone przez pracodawców, w celu ochrony praw i reprezentowania interesów zrzeszonych członków wobec związków zawodowych pracowników, organów władzy i administracji państwowej oraz organów samorządu terytorialnego. Związek pracodawców nabywa osobowość prawną z dniem zarejestrowania w Krajowym Rejestrze Sądowym. Podstawą prawną działania jest ustawa z dnia 23 V 1991 r. o organizacjach pracodawców.

Samorząd gospodarczy jest jednym z rodzajów tzw. samorządu specjalnego. Jest organizacyjną formą dobrowolnego zrzeszania się przedsiębiorców w celu reprezentowania ich interesów wobec władz państwowych i samorządu terytorialnego oraz organizowania rozmaitych działań sprzyjających rozwojowi przedsiębiorczości i rzemiosła. W Polsce działa on poprzez organizacje przedsiębiorców – izby gospodarcze oraz organizacje samorządu gospodarczego rzemiosła, które uzyskują osobowość prawną z chwilą wpisania do Krajowego Rejestru Sądowego. Podstawą prawną działania jest ustawa z dnia 30 V 1989 r. o izbach gospodarczych oraz ustawa z dnia 22 III 1989 r. o rzemiośle.

Samorząd zawodowy jest organizacyjną formą zrzeszania się obywateli opartą na wspólnocie zawodowej, powstałą w celu reprezentowania interesów osób wykonujących zawody wymagające szczególnego zaufania społecznego wobec instytucji państwa, prowadzenia doskonalenia zawodowego oraz ochrony socjalnej swoich członków.

Wspólnota mieszkaniowa – tworzy ją ogół właścicieli, których lokale wchodzi w skład określonej nieruchomości. Wspólnota mieszkaniowa może nabywać prawa i zaciągać zobowiązania, pozywać i być pozwana, a zatem jako jednostka organizacyjna niebędąca osobą prawną, której ustawa przyznała zdolność prawną, jest podmiotem stosunków cywilnoprawnych. Jest to jednostka organizacyjna, której powstanie nie zostało uzależnione od dokonania czynności prawnej; powstaje ex lege z chwilą wyodrębnienia w danej nieruchomości lokalu, którego właścicielem jest inna osoba niż właściciel nieruchomości.

4. Pojęcia związane z klasyfikacją form własności

Rodzaj własności – pojęcie stosowane w metodologii rejestru REGON pozwalające wyróżnić typy grup właścicieli. W prawie polskim wyróżnia się następujące rodzaje własności:

- ◆ własność Skarbu Państwa,
- ◆ własność państwowych osób prawnych,
- ◆ własność jednostek samorządu terytorialnego,
- ◆ własność krajowych osób fizycznych,
- ◆ własność pozostałych krajowych jednostek prywatnych,
- ◆ własność osób zagranicznych.

Forma własności – pojęcie stosowane w metodologii rejestru REGON pozwalające określić stopień „posiadania” przez podmiot kapitału. Wyróżnia się formy własności:

- ◆ czystą, co oznacza posiadanie kapitału w 100% przez jeden podmiot lub więcej podmiotów pod warunkiem, iż wszystkie reprezentują ten sam rodzaj własności,
- ◆ mieszaną, co oznacza posiadanie kapitału przez dwa lub więcej podmiotów pod warunkiem, że reprezentują one co najmniej dwa różne rodzaje własności.

Sektor własnościowy – pojęcie stosowane w metodologii rejestru REGON pozwalające grupować podmioty gospodarki narodowej z punktu widzenia prawa własności. Wyróżnia się sektor publiczny (mienie zaliczanych do niego podmiotów w całości lub w przeważającej części należy do Skarbu Państwa, państwowych osób prawnych lub jednostek samorządu terytorialnego) oraz sektor prywatny (mienie zaliczanych do niego podmiotów w całości lub w przeważającej części należy do prywatnych właścicieli – osób fizycznych lub prawnych, krajowych lub zagranicznych).

5. Pojęcia związane z klasyfikacją rodzajów działalności (PKD)

Polska Klasyfikacja Działalności (PKD 2007) została wprowadzona Rozporządzeniem Rady Ministrów z dnia 24 XII 2007 r. w sprawie Polskiej Klasyfikacji Działalności (PKD) (Dz. U. Nr 251, poz.1885) z późniejszymi zmianami. PKD 2007 została opracowana na podstawie statystycznej klasyfikacji działalności gospodarczej NACE Rev. 2, wprowadzonej rozporządzeniem (WE) Nr 1893/2006 Parlamentu Europejskiego i Rady z dnia 20 XII 2006 r. w sprawie statystycznej klasyfikacji działalności gospodarczej NACE Rev. 2

i zmieniającym rozporządzenie Rady (EWG) Nr 3037/90 oraz niektóre rozporządzenia WE w sprawie określonych dziedzin statystycznych (Dz. Urz. UE L 393/1 z dnia 30 XII 2006 r.).

W związku z powyższym, PKD 2007 zachowuje pełną spójność i porównywalność metodologiczną, pojęciową, zakresową i kodową z klasyfikacją NACE Rev.2. Klasyfikacja ta jest umownie przyjętym, hierarchicznie usystematyzowanym podziałem zbioru rodzajów działalności społeczno-gospodarczej, jakie realizują jednostki (podmioty gospodarcze).

Klasyfikacja PKD 2007, podobnie jak PKD 2004, jest klasyfikacją pięciopoziomową, ale w przeciwieństwie do tej ostatniej, nie zawiera poziomu pośredniego (tj. podsekcji).

Poziom pierwszy (sekcja) – dzieli ogólną zbiorowość na 21 grupowań rodzajów działalności, na które składają się czynności związane ze sobą z punktu widzenia tradycyjnie ukształtowanego, ogólnego podziału pracy. Grupowania te są oznaczone kodem jednoliterowym.

Poziom drugi (dział) dzieli ogólną zbiorowość na 88 grupowań rodzajów działalności, na które składają się czynności według cech mających zasadnicze znaczenie zarówno przy określaniu stopnia podobieństwa, jak i przy rozpatrywaniu powiązań występujących w gospodarce narodowej. Poziom ten jest oznaczony dwucyfrowym kodem numerycznym.

Poziom trzeci (grupa) obejmuje 272 grupowania rodzajów działalności dające się wyodrębnić z punktu widzenia procesu produkcyjnego, przeznaczenia produkcji bądź też charakteru usługi lub charakteru odbiorcy tych usług. Poziom ten jest oznaczony trzytyfrowym kodem numerycznym.

Poziom czwarty (klasa) obejmuje 615 grupowań rodzajów działalności dających się wyodrębnić przede wszystkim z punktu widzenia specjalizacji procesu produkcyjnego, czy też działalności usługowej. Poziom ten jest oznaczony czterocyfrowym kodem numerycznym.

Poziom piąty (podklasa) obejmuje 654 grupowania. Wprowadzony w celu wyodrębnienia rodzajów działalności charakterystycznych dla polskiej gospodarki, będących przedmiotem obserwacji statystycznej. Poziom ten jest oznaczony pięcioznakowym kodem alfanumerycznym, w którym cztery pierwsze znaki – cyfry oznaczają klasę, natomiast piąty znak – litera wyróżnia podklasy w ramach danej klasy. Podklasa odpowiadająca swym zakresem klasie (jedna podklasa w ramach danej klasy) oznaczona jest literą Z.

W stosunku do Polskiej Klasyfikacji Działalności (PKD 2007) w publikacji zastosowano skróty nazw niektórych poziomów klasyfikacyjnych; zestawienie zastosowanych skrótów i pełnych nazw podaje się poniżej:

| skrót | pełna nazwa |
|--|---|
| | sekcje |
| Wytwarzanie i zaopatrywanie w energię elektryczną, gaz, parę wodną i gorącą wodę | Wytwarzanie i zaopatrywanie w energię elektryczną, gaz, parę wodną, gorącą wodę i powietrze do układów klimatyzacyjnych |
| Dostawa wody; gospodarowanie ściekami i odpadami; rekultywacja | Dostawa wody; gospodarowanie ściekami i odpadami oraz działalność związana z rekultywacją |
| Handel; naprawa pojazdów samochodowych | Handel hurtowy i detaliczny; naprawa pojazdów samochodowych, włączając motocykle |
| Zakwaterowanie i gastronomia | Działalność związana z zakwaterowaniem i usługami gastronomicznymi |
| Obsługa rynku nieruchomości | Działalność związana z obsługą rynku nieruchomości |

skrót**pełna nazwa**

| skrót | pełna nazwa |
|---|---|
| | sekcje (dok.) |
| Administrowanie i działalność wspierająca | Działalność w zakresie usług administrowania i działalność wspierająca |
| | działy |
| Uprawy rolne, chów i hodowla zwierząt, łowiectwo | Uprawy rolne, chów i hodowla zwierząt, łowiectwo, włączając działalność usługową |
| Działalność usługowa wspomagająca górnictwo | Działalność usługowa wspomagająca górnictwo i wydobywanie |
| Produkcja skór i wyrobów skórzanych | Produkcja skór i wyrobów ze skór wyprawionych |
| Produkcja wyrobów z drewna, korka, słomy i wikliny | Produkcja wyrobów z drewna oraz korka, z wyłączeniem mebli; produkcja wyrobów ze słomy i materiałów używanych do wyplatania |
| Produkcja koksu i produktów rafinacji ropy naftowej | Wytwarzanie i przetwarzanie koksu i produktów rafinacji ropy naftowej |
| Produkcja wyrobów farmaceutycznych | Produkcja podstawowych substancji farmaceutycznych oraz leków i pozostałych wyrobów farmaceutycznych |
| Produkcja wyrobów z metali | Produkcja metalowych wyrobów gotowych, z wyłączeniem maszyn i urządzeń |
| Produkcja maszyn i urządzeń | Produkcja maszyn i urządzeń, gdzie indziej niesklasyfikowana |
| Produkcja pojazdów samochodowych, przyczep i nacze | Produkcja pojazdów samochodowych, przyczep i nacze, z wyłączeniem motocykli |
| Gospodarka odpadami; odzysk surowców | Działalność związana ze zbieraniem, przetwarzaniem i unieszkodliwianiem odpadów; odzysk surowców |
| Rekultywacja | Działalność związana z rekultywacją i pozostała działalność usługowa związana z gospodarką odpadami |
| Budowa budynków | Roboty budowlane związane ze wznoszeniem budynków |
| Budowa obiektów inżynierii lądowej i wodnej | Roboty związane z budową obiektów inżynierii lądowej i wodnej |
| Handel hurtowy i detaliczny pojazdami samochodowymi oraz ich naprawa | Handel hurtowy i detaliczny pojazdami samochodowymi; naprawa pojazdów samochodowych |
| Handel hurtowy | Handel hurtowy, z wyłączeniem handlu pojazdami samochodowymi |
| Handel detaliczny | Handel detaliczny, z wyłączeniem handlu detalicznego pojazdami samochodowymi |
| Transport lądowy i rurociągowy | Transport lądowy oraz transport rurociągowy |
| Gastronomia | Działalność usługowa związana z żyzywieniem |
| Produkcja filmów, programów telewizyjnych i nagrań | Działalność związana z produkcją filmów, nagrań wideo, programów telewizyjnych, nagrań dźwiękowych i muzycznych |
| Działalność związana z oprogramowaniem i doradztwo w zakresie informatyki | Działalność związana z oprogramowaniem i doradztwem w zakresie informatyki oraz działalność powiązana |

| skrót | pełna nazwa |
|--|--|
| | działy (dok.) |
| Finansowa działalność usługowa | Finansowa działalność usługowa, z wyłączeniem ubezpieczeń i funduszy emerytalnych |
| Ubezpieczenia, reasekuracja i fundusze emerytalne | Ubezpieczenia, reasekuracja oraz fundusze emerytalne, z wyłączeniem obowiązkowego ubezpieczenia społecznego |
| Działalność firm centralnych; doradztwo w zarządzaniu | Działalność firm centralnych (head offices); doradztwo związane z zarządzaniem |
| Działalność związana z turystyką | Działalność organizatorów turystyki, pośredników i agentów turystycznych oraz pozostała działalność usługowa w zakresie rezerwacji i działalności z nią związane |
| Utrzymanie porządku w budynkach i zagospodarowanie zieleni | Działalność usługowa związana z utrzymaniem porządku w budynkach i zagospodarowaniem terenów zieleni |
| Administracyjna obsługa biura; wspomaganie działalności gospodarczej | Działalność związana z administracyjną obsługą biura i pozostała działalność wspomagająca prowadzenie działalności gospodarczej |

6. Pojęcia związane z podziałem NTS

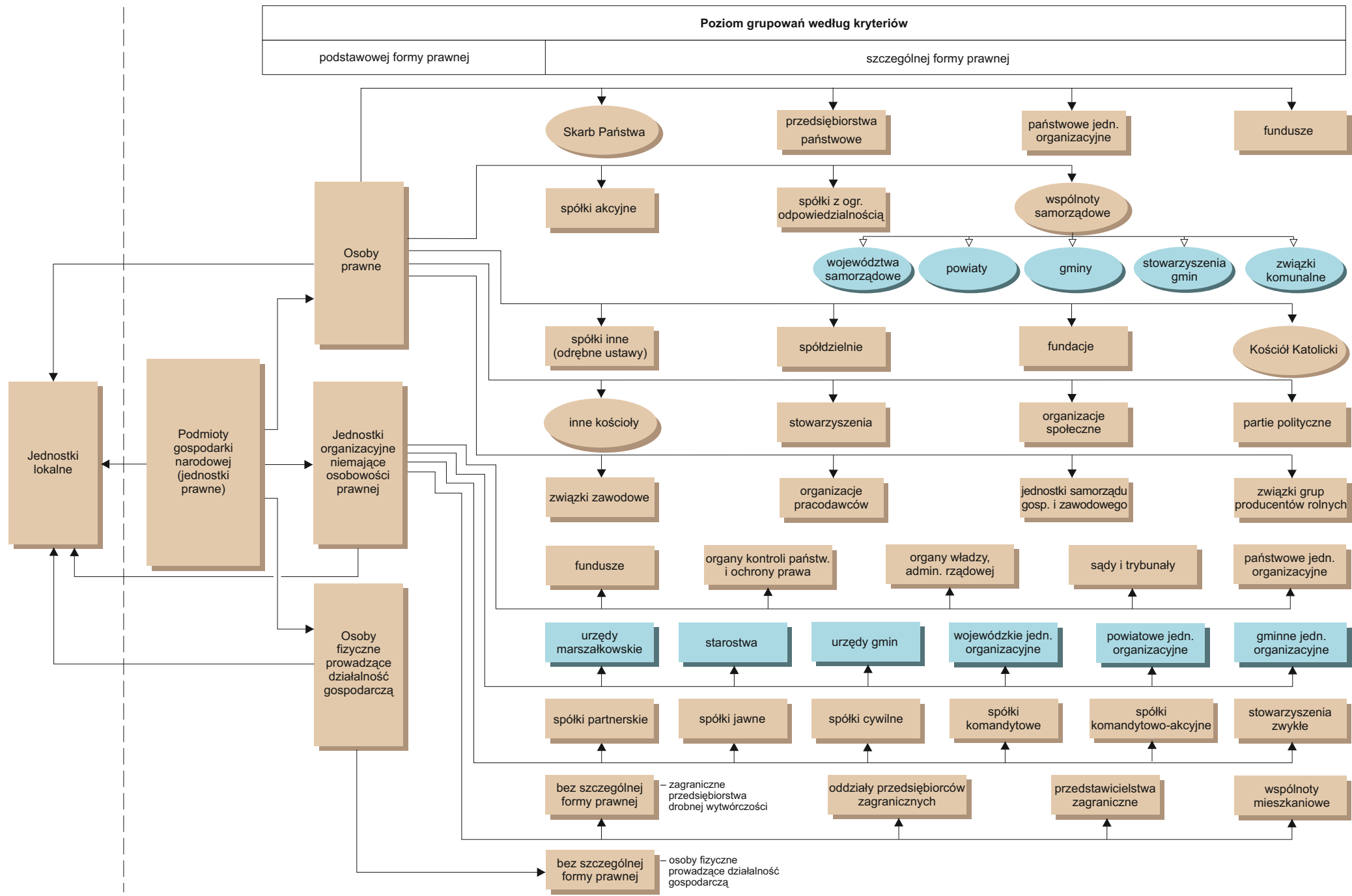
Nomenklatura Jednostek Terytorialnych do Celów Statystycznych (NTS) – wprowadzona rozporządzeniem Rady Ministrów z dnia 14 XI 2007 r. (Dz. U. Nr 214, poz. 1573) z późniejszymi zmianami – została opracowana na podstawie Nomenclature of Territorial Units for Statistics (NUTS), obowiązującej w krajach Unii Europejskiej, zgodnie z rozporządzeniem (WE) Nr 1059/2003 Parlamentu Europejskiego i Rady z dnia 26 V 2003 r. (Dz. Urz. UE L 154 z dnia 21 VI 2003 r.) z późniejszymi zmianami.

Nomenklatura Jednostek Terytorialnych do Celów Statystycznych (NTS) dzieli Polskę na terytorialne, hierarchicznie powiązane jednostki na 5 poziomach, z czego:

- ◆ 3 określono jako poziomy regionalne:
 - Poziom 1 – regiony (grupują jednostki szczebla wojewódzkiego),
 - Poziom 2 – województwa,
 - Poziom 3 – podregiony (grupują jednostki szczebla powiatowego),
- ◆ 2 określono jako poziomy lokalne:
 - Poziom 4 – powiaty i miasta na prawach powiatu,
 - Poziom 5 – gminy.

Struktura grupowań NTS, ich symbole i sposób zapisu, oparta jest na systemie identyfikatorów i nazw jednostek podziału administracyjnego kraju, który jest częścią Krajowego Rejestru Urzędowego Podziału Terytorialnego Kraju – TERYT.

PODMIOTY GOSPODARKI NARODOWEJ WEDŁUG WYBRANYCH PODSTAWOWYCH I SZCZEGÓLNYCH FORM PRAWNYCH



WYNIKI BADAŃ – SYNTEZA

W końcu grudnia 2012 r. w bazie krajowego rejestru urzędowego podmiotów gospodarki narodowej REGON województwa podlaskiego znajdowało się 94721 jednostek, czyli o 3,3% więcej niż w analogicznym okresie roku poprzedniego. Wzrost liczby podmiotów stwierdzono zarówno w sektorze prywatnym, jak i publicznym (odpowiednio o 3,2% i 4,1%). Większą niż przed rokiem liczbę jednostek zaobserwowano w następujących formach organizacyjno-prawnych:

- ◆ fundacje (o 15,7%),
- ◆ spółki handlowe (o 7,9%), w tym:
 - spółki komandytowo-akcyjne (14,5-krotnie),
 - spółki komandytowe (o 45,2%),
 - spółki z ograniczoną odpowiedzialnością (o 8,4%),
 - spółki partnerskie (o 3,9%),
 - spółki akcyjne (o 3,7%),
 - spółki jawne (o 1,7%),
- ◆ stowarzyszenia i organizacje społeczne (o 3,3%),
- ◆ spółki cywilne (o 2,3%),
- ◆ osoby fizyczne prowadzące działalność gospodarczą (o 2,2%),
- ◆ spółdzielnie (o 1,1%).

Analizując strukturę zarejestrowanych podmiotów pod względem rodzaju wykonywanej działalności stwierdzono, że w końcu 2012 r. niemalże połowa z nich skupiła się w trzech sekcjach Polskiej Klasyfikacji Działalności, tj.: handel; naprawa pojazdów samochodowych – 26,8% ogółu zarejestrowanych podmiotów (o 0,1% jednostek więcej niż przed rokiem), budownictwo – 12,4% (o 3,6% więcej niż rok wcześniej) oraz przetwórstwo przemysłowe – 8,3% (o 3,0% więcej niż w 2011 r.).

Przeważająca ilość podmiotów gospodarki narodowej należy do sektora prywatnego. W końcu 2012 r. w województwie podlaskim ich liczba ukształtowała się na poziomie 91491, co stanowiło aż 96,6% ogółu jednostek wpisanych do rejestru REGON. Podmioty te prowadziły działalność gospodarczą głównie w sekcjach: handel; naprawa pojazdów samochodowych, budownictwo, przetwórstwo przemysłowe oraz działalność profesjonalna, naukowa i techniczna. Analiza omawianych podmiotów w podziale według form organizacyjno-prawnych wykazała znaczący udział osób fizycznych prowadzących działalność gospodarczą. Do tej grupy należało aż 80,9% wszystkich jednostek sektora prywatnego.

W końcu grudnia 2012 r. tylko 3,4% ogółu podmiotów wpisanych do rejestru REGON w województwie podlaskim stanowiły jednostki sektora publicznego. Spośród 3230 podmiotów zaliczanych do tego sektora własności najczęściej odnotowano w sekcjach: edukacja (49,4%), administracja publiczna i obrona narodowa; obowiązkowe zabezpieczenia społeczne (14,2%) oraz obsługa rynku nieruchomości (13,1%).

W naszym województwie w końcu grudnia 2012 r. zdecydowaną większość stanowiły podmioty, w których przewidywana liczba pracujących zgłoszona do rejestru REGON nie przekraczała 9 osób, czyli tzw. małe; ich udział w ogólnej liczbie zarejestrowanych jednostek prawnych osiągnął 95,8% (90738 jednostek). Podmioty średnie (liczące od 10 do 49 pracujących) skupiały 3,3% ogółu (3115 jednostki), zaś odsetek podmiotów dużych (o liczbie pracujących powyżej 49 osób) był znikomy i wyniósł zaledwie 0,9% (868 jednostek).

W grupie podmiotów małych najliczniej była reprezentowana sekcja handel; naprawa pojazdów samochodowych (27,3% ogółu jednostek prawnych należących do tej populacji). Wśród podmiotów średnich, jak i dużych najwięcej jednostek wykonywało działalność zaliczaną do sekcji edukacja (odpowiednio 23,3% i 28,8%).

Województwo podlaskie charakteryzuje się dość dużym zróżnicowaniem pod względem rozmieszczenia podmiotów w poszczególnych częściach regionu. Biorąc pod uwagę miejsce położenia siedziby podmiotu (co w przypadku osób fizycznych prowadzących działalność gospodarczą oznacza adres zamieszkania) stwierdzono, że w końcu 2012 r. aż 50,0% jednostek prawnych było zlokalizowanych na terenie podregionu białostockiego, a ich liczba wzrosła o 3,9% w odniesieniu do roku poprzedniego. Mniej, bo 29,5% ogółu podmiotów zarejestrowanych w naszym województwie, znajdowało się na terenie podregionu łomżyńskiego (w porównaniu ze stanem zanotowanym w końcu 2011 r. nastąpił wzrost o 2,6%), natomiast pozostałe 20,5% skupiał podregion suwalski (o 2,6% więcej niż przed rokiem).

W omawianym okresie aż 32410 jednostek prawnych, tj. 34,2% ogółu wpisanych do krajowego rejestru urzędowego podmiotów gospodarki narodowej REGON w województwie podlaskim, miało swoją siedzibę w mieście Białystok. Znaczny udział w ogólnej liczbie zarejestrowanych jednostek w naszym województwie posiadały też podmioty prowadzące działalność na terenie powiatu białostockiego – 11,8% (11198 jednostek) oraz miast Suwałki – 7,3% (6947) i Łomża – 6,5% (6188).

W końcu grudnia 2012 r., w odniesieniu do analogicznego okresu roku poprzedniego, wzrost liczby podmiotów zanotowano we wszystkich powiatach województwa podlaskiego, przy czym największy zaobserwowano w powiatach: białostockim (o 5,6%), kolneńskim (o 5,0%), augustowskim (o 4,5%) i suwalskim (o 3,9%) oraz w mieście Białystok (o 3,4%). Najmniejszy wzrost liczby zarejestrowanych jednostek stwierdzono natomiast w powiatach hajnowskim (o 1,4%) i sejneńskim (o 1,5%), w mieście Suwałki (o 1,5%) oraz w powiecie grajewskim (o 1,8%).

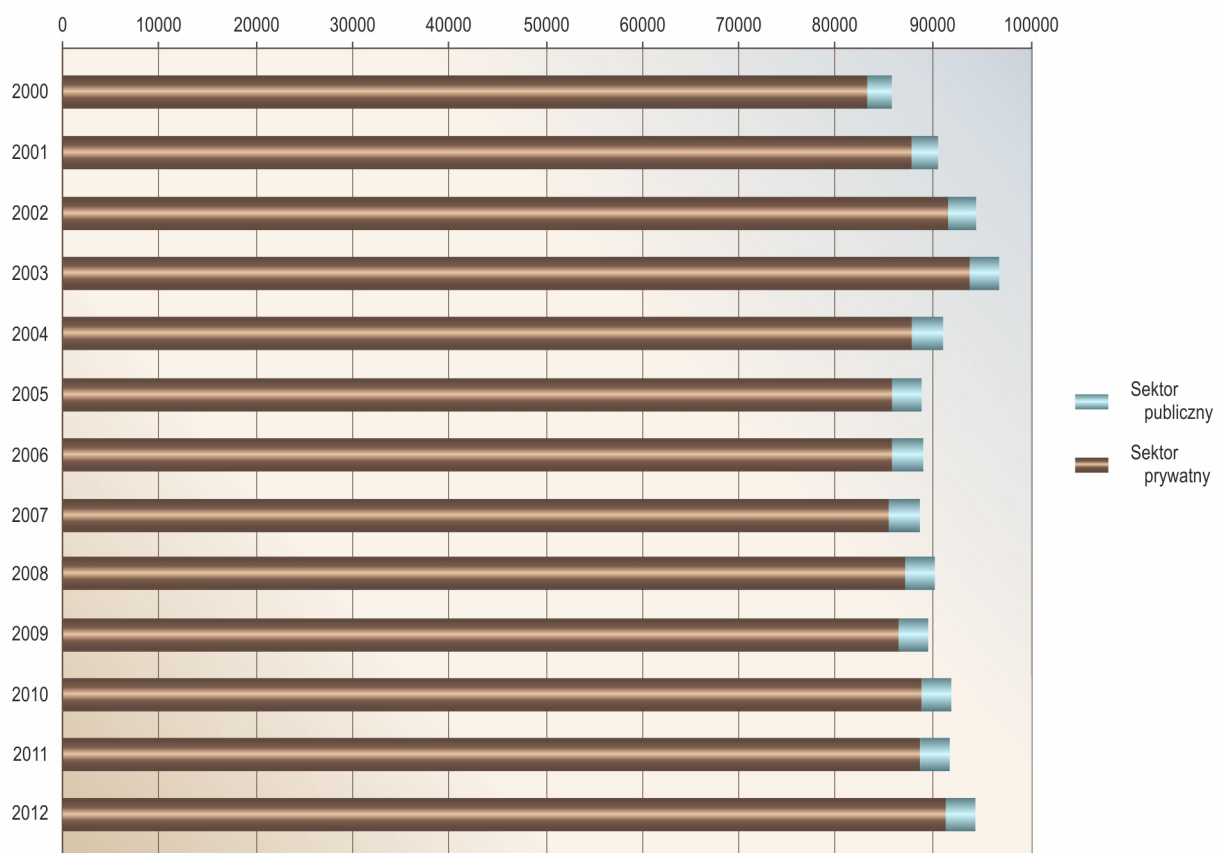
W ciągu całego 2012 r. na terenie województwa podlaskiego utworzono 9470 nowych podmiotów gospodarczych (o 6,4% więcej niż w 2011 r.), w tym osób fizycznych prowadzących działalność gospodarczą – 7800 (o 1,5% mniej), spółek handlowych – 455 (o 32,3% więcej), spółek cywilnych – 237 (o 12,2% mniej). Najwięcej podmiotów powstało w sekcjach: handel; naprawa pojazdów samochodowych – 2360 (24,9% ogółu nowych podmiotów), budownictwo – 1474 (15,6%) oraz działalność profesjonalna, naukowa i techniczna – 717 (7,6%). Spośród jednostek wpisanych po raz pierwszy do rejestru REGON w 2012 r. duża liczba miała swoją siedzibę na terenie miasta Białystok – 3389 (o 3,9% więcej niż w 2011 r.), powiatu białostockiego – 1248 (o 6,5% więcej), miasta Suwałki

– 638 (o 2,1% więcej) i miasta Łomża – 579 (o 16,3% więcej). W omawianym roku najmniej nowo powstałych podmiotów zanotowano natomiast w powiecie sejneńskim – tylko 124 (wzrost o 17,0% w stosunku do roku poprzedniego).

W okresie styczeń–grudzień 2012 r. w województwie podlaskim wyrejestrowało swoją działalność gospodarczą 6408 jednostek prawnych (o 29,0% mniej niż w 2011 r.), w tym osób fizycznych prowadzących działalność gospodarczą – 6128 (o 28,6% mniej), spółek cywilnych – 101 (o 1,9% mniej) oraz spółek handlowych – 81 (o 28,9% mniej niż w poprzednim roku). Podmioty zlikwidowane w 2012 r. najczęściej prowadziły działalność zaklasyfikowaną do następujących sekcji Polskiej Klasyfikacji Działalności: handel; naprawa pojazdów samochodowych – 2305 (36,0% wszystkich podmiotów kończących działalność w tym czasie) oraz budownictwo – 1070 (16,7%). W analizowanym okresie najwięcej jednostek, które wyrejestrowały swoją działalność gospodarczą zanotowano w mieście Białystok – 2193 (o 27,9% mniej niż w 2011 r.), powiecie białostockim – 772 (o 24,2% mniej) oraz mieście Suwałki – 500 (o 31,7% mniej niż w poprzednim roku). Najmniej likwidacji wystąpiło natomiast w powiecie sejneńskim – 95 (o 33,6% mniej niż przed rokiem).

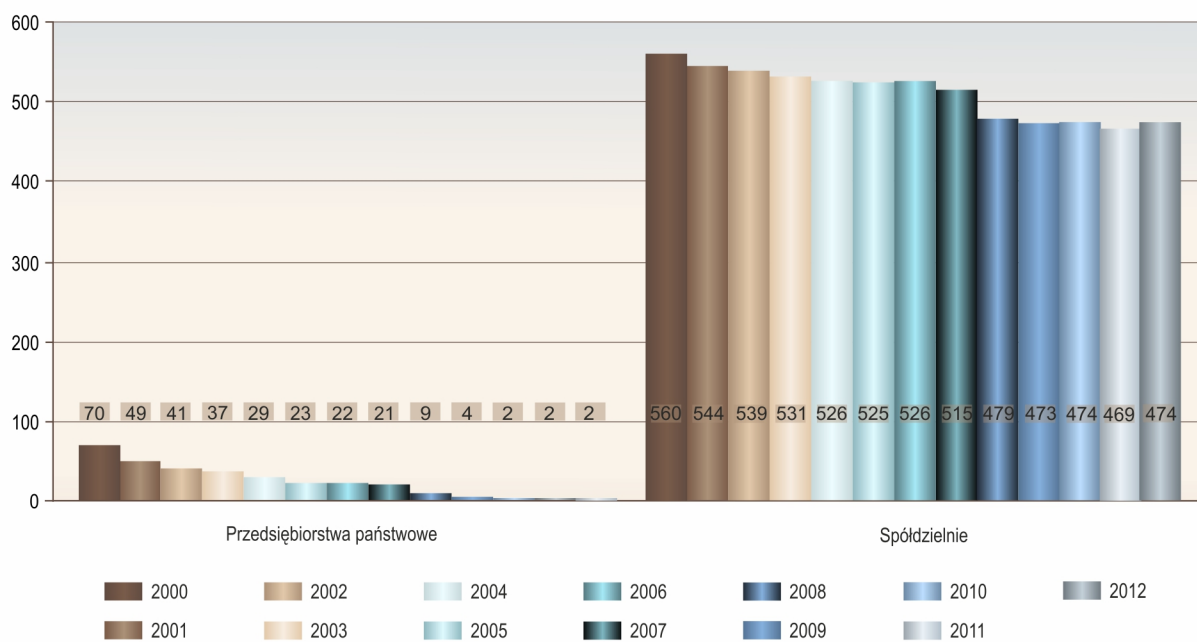
PODMIOTY GOSPODARKI NARODOWEJ WEDŁUG SEKTORÓW WŁASNOŚCI

Stan w dniu 31 XII



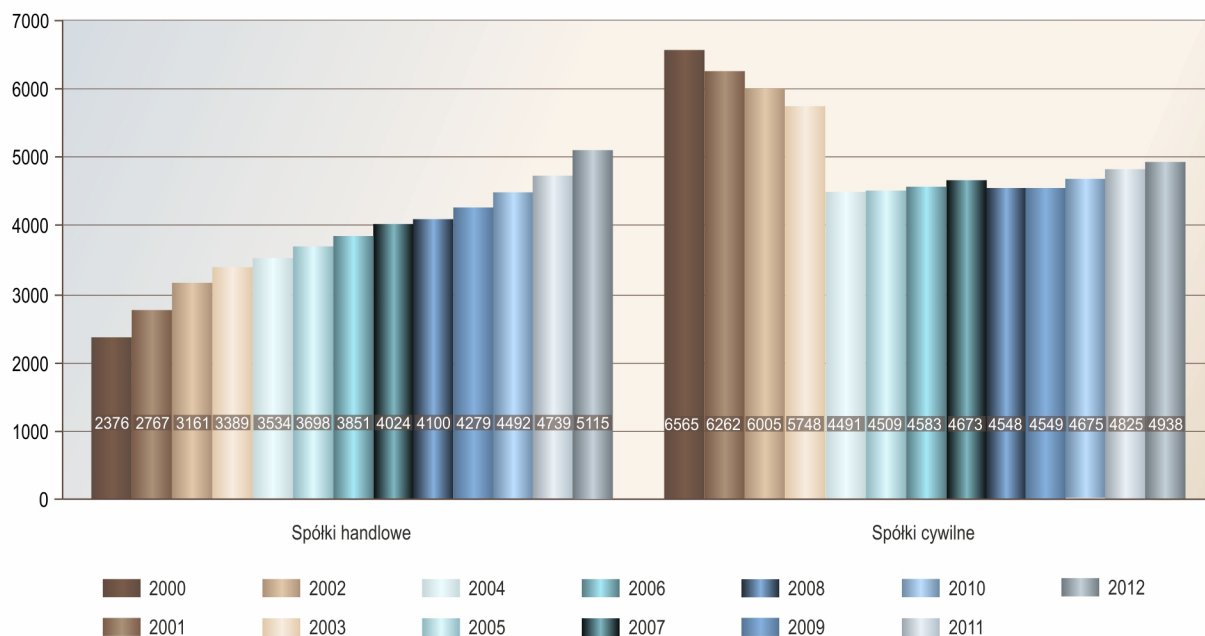
ZMIANY W LICZBIE PRZEDSIĘBIORSTW PAŃSTWOWYCH I SPÓŁDZIELNI

Stan w dniu 31 XII



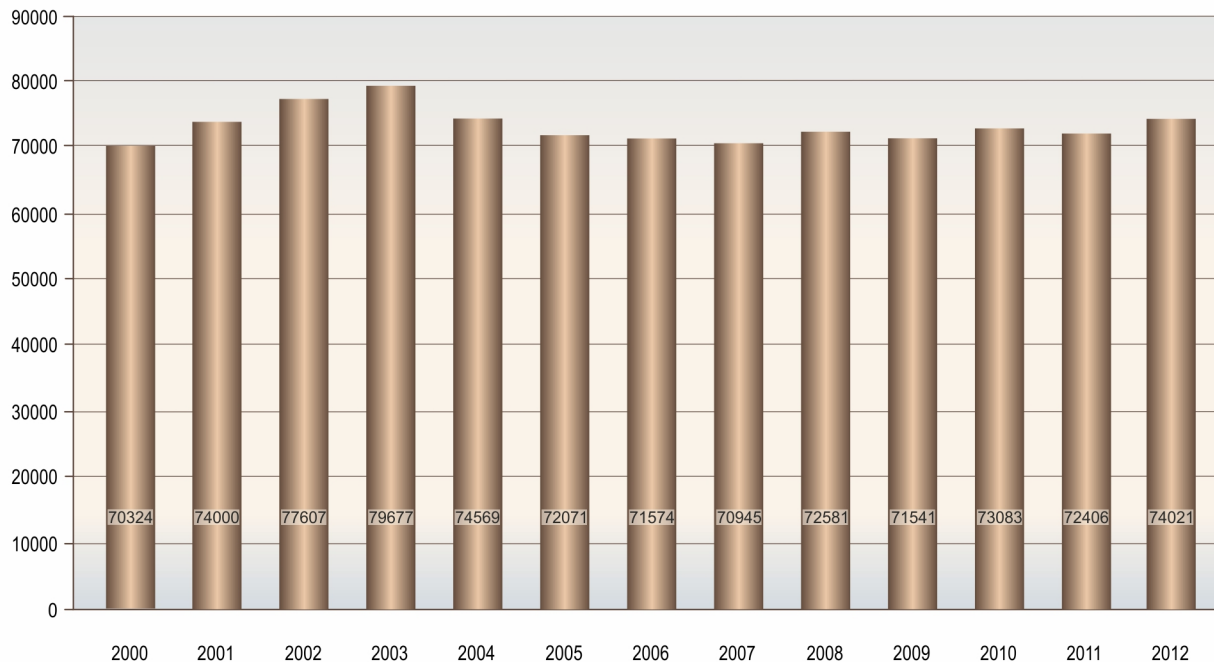
ZMIANY W LICZBIE SPÓŁEK HANDLOWYCH I CYWILNYCH

Stan w dniu 31 XII



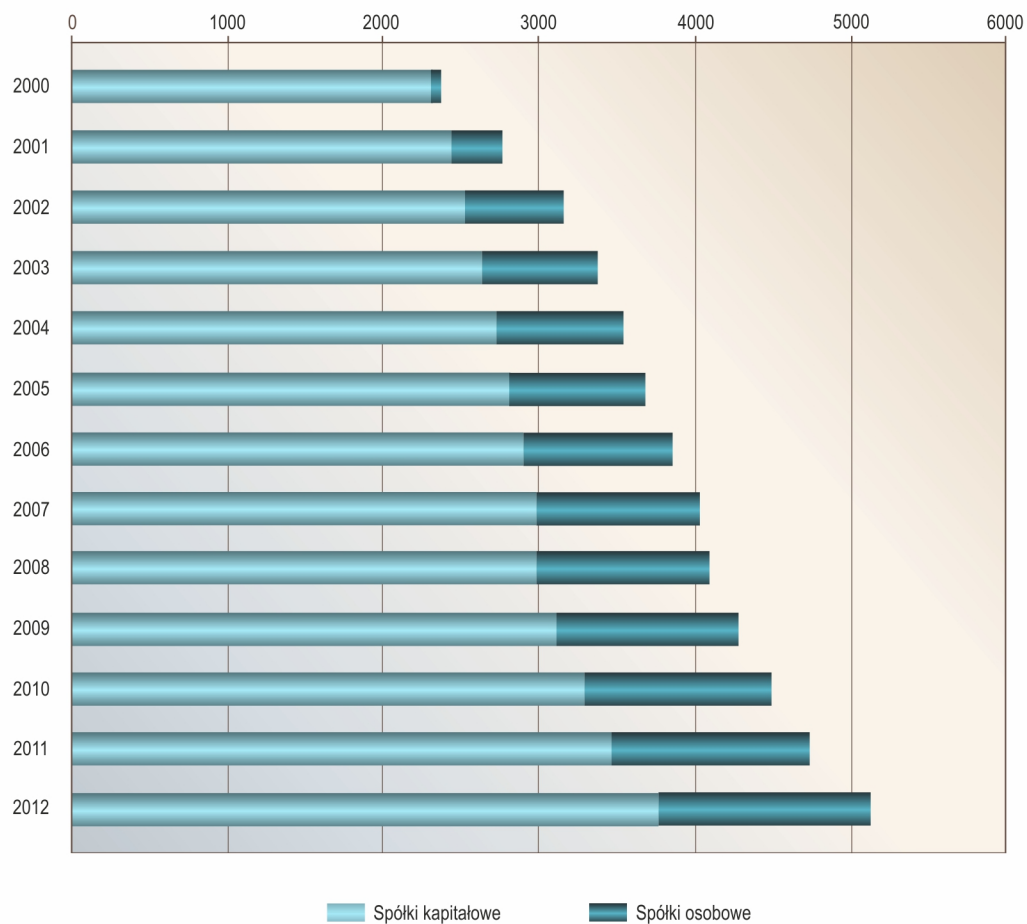
ZMIANY W LICZBIE OSÓB FIZYCZNYCH PROWADZĄCYCH DZIAŁALNOŚĆ GOSPODARCZĄ

Stan w dniu 31 XII



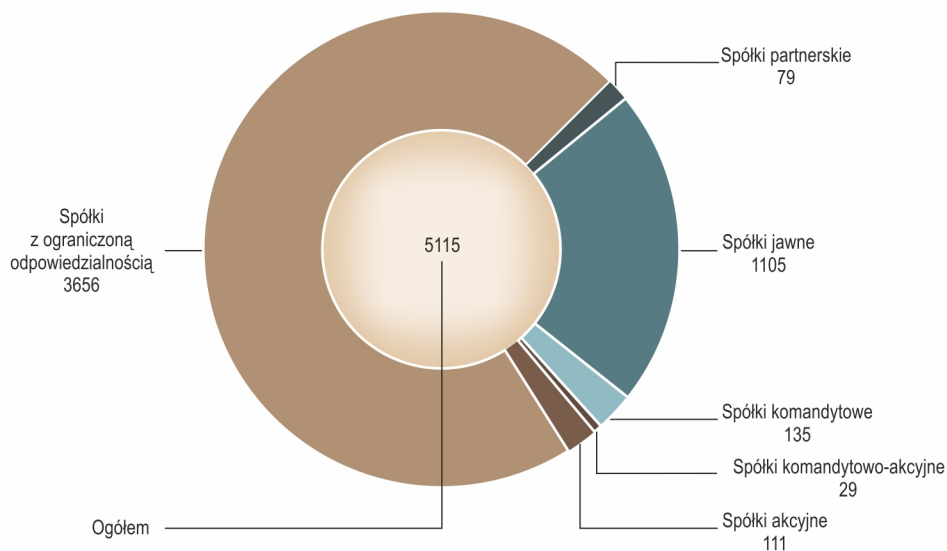
ZMIANY W LICZBIE SPÓŁEK KAPITAŁOWYCH I OSOBOWYCH

Stan w dniu 31 XII



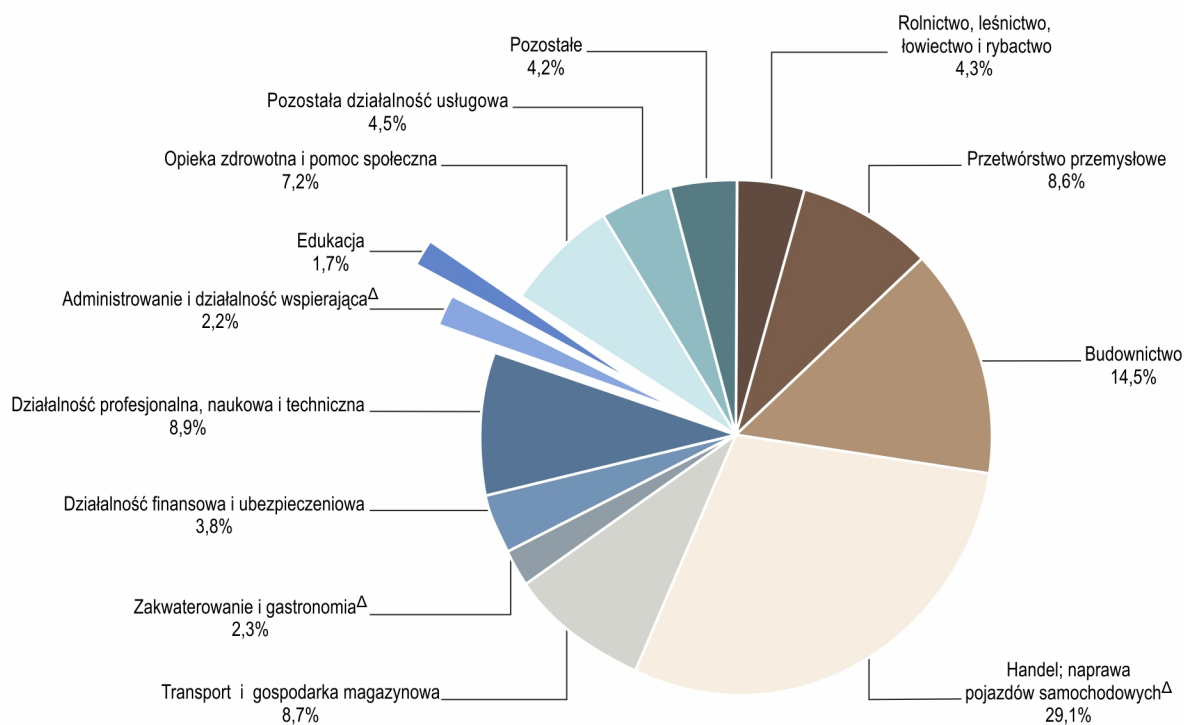
SPÓŁKI HANDLOWE WEDŁUG FORM ORGANIZACYJNO-PRAWNYCH W 2012 R.

Stan w dniu 31 XII



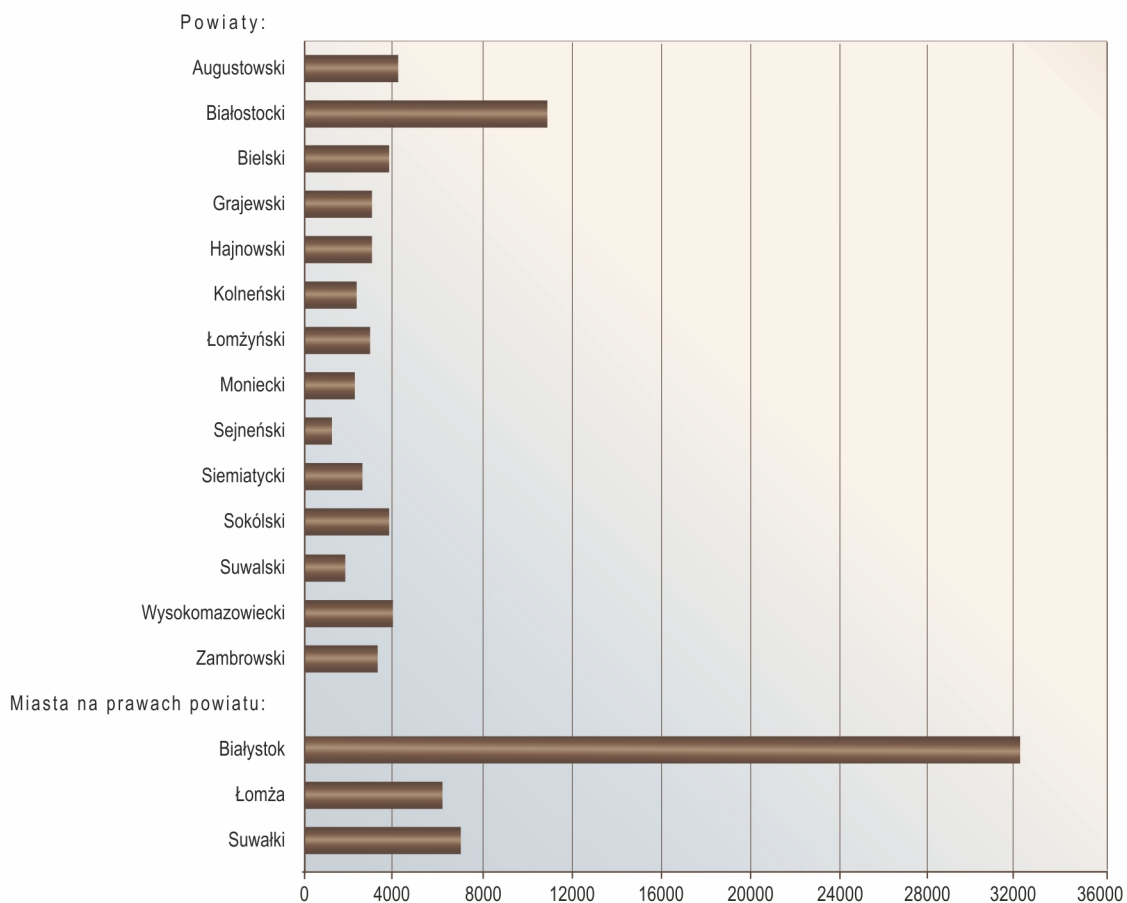
STRUKTURA OSÓB FIZYCZNYCH PROWADZĄCYCH DZIAŁALNOŚĆ GOSPODARCZĄ WEDŁUG SEKCJI W 2012 R.

Stan w dniu 31 XII



PODMIOTY GOSPODARKI NARODOWEJ WEDŁUG POWIATÓW W 2012 R.

Stan w dniu 31 XII



TABL. 1. **ZMIANY W LICZBIE PODMIOTÓW GOSPODARKI NARODOWEJ**
Stan w dniu 31 XII

| WYSZCZEGÓLNIENIE | | 2000 | 2001 | 2002 | 2003 | 2004 | 2005 | 2006 | 2007 | 2008 | 2009 | 2010 | 2011 | 2012 |
|---|----------|--------------|--------------|--------------|--------------|--------------|--------------|--------------|--------------|--------------|--------------|--------------|--------------|--------------|
| a – w liczbach bezwzględnych | | | | | | | | | | | | | | |
| b – okres poprzedni = 100 | | | | | | | | | | | | | | |
| O G Ó Ł E M | a | 85845 | 90528 | 94531 | 96938 | 90982 | 88915 | 88931 | 88665 | 90229 | 89578 | 91876 | 91738 | 94721 |
| | b | 107,3 | 105,5 | 104,4 | 102,5 | 93,9 | 97,7 | 100,0 | 99,7 | 101,8 | 99,3 | 102,6 | 99,8 | 103,3 |
| sektor publiczny | a | 2714 | 2715 | 2939 | 3106 | 3117 | 3183 | 3205 | 3225 | 3056 | 3051 | 3065 | 3103 | 3230 |
| | b | 103,4 | 100,0 | 108,3 | 105,7 | 100,4 | 102,1 | 100,7 | 100,6 | 94,8 | 99,8 | 100,5 | 101,2 | 104,1 |
| sektor prywatny | a | 83131 | 87813 | 91592 | 93832 | 87865 | 85732 | 85726 | 85440 | 87173 | 86527 | 88811 | 88635 | 91491 |
| | b | 107,4 | 105,6 | 104,3 | 102,4 | 93,6 | 97,6 | 100,0 | 99,7 | 102,0 | 99,3 | 102,6 | 99,8 | 103,2 |
| w tym: | | | | | | | | | | | | | | |
| Przedsiębiorstwa państwowe | a | 70 | 49 | 41 | 37 | 29 | 23 | 22 | 21 | 9 | 4 | 2 | 2 | 2 |
| | b | 88,6 | 70,0 | 83,7 | 90,2 | 78,4 | 79,3 | 95,7 | 95,5 | 42,9 | 44,4 | 50,0 | 100,0 | 100,0 |
| Spółki handlowe | a | 2376 | 2767 | 3161 | 3389 | 3534 | 3698 | 3851 | 4024 | 4100 | 4279 | 4492 | 4739 | 5115 |
| | b | 106,9 | 116,5 | 114,2 | 107,2 | 104,3 | 104,6 | 104,1 | 104,5 | 101,9 | 104,4 | 105,0 | 105,5 | 107,9 |
| w tym: | | | | | | | | | | | | | | |
| spółki akcyjne | a | 115 | 114 | 119 | 116 | 115 | 118 | 110 | 110 | 100 | 104 | 105 | 107 | 111 |
| | b | 102,7 | 99,1 | 104,4 | 97,5 | 99,1 | 102,6 | 93,2 | 100,0 | 90,9 | 104,0 | 101,0 | 101,9 | 103,7 |
| spółki z o.o. | a | 2214 | 2338 | 2418 | 2526 | 2611 | 2709 | 2796 | 2879 | 2901 | 3023 | 3193 | 3374 | 3656 |
| | b | 107,3 | 105,6 | 103,4 | 104,5 | 103,4 | 103,8 | 103,2 | 103,0 | 100,8 | 104,2 | 105,6 | 105,7 | 108,4 |
| spółki partnerskie | a | – | 11 | 19 | 41 | 48 | 50 | 52 | 53 | 59 | 61 | 62 | 76 | 79 |
| | b | x | x | 172,7 | 215,8 | 117,1 | 104,2 | 104,0 | 101,9 | 111,3 | 103,4 | 101,6 | 122,6 | 103,9 |
| spółki jawne | a | 31 | 287 | 585 | 685 | 737 | 797 | 866 | 945 | 991 | 1030 | 1063 | 1087 | 1105 |
| | b | 96,9 | 925,8 | 203,8 | 117,1 | 107,6 | 108,1 | 108,7 | 109,1 | 104,9 | 103,9 | 103,2 | 102,3 | 101,7 |
| spółki komandytowe | a | 16 | 17 | 20 | 21 | 23 | 24 | 27 | 37 | 49 | 61 | 69 | 93 | 135 |
| | b | 106,7 | 106,3 | 117,6 | 105,0 | 109,5 | 104,3 | 112,5 | 137,0 | 132,4 | 124,5 | 113,1 | 134,8 | 145,2 |
| Spółki cywilne | a | 6565 | 6262 | 6005 | 5748 | 4491 | 4509 | 4583 | 4673 | 4548 | 4549 | 4675 | 4825 | 4938 |
| | b | 106,7 | 95,4 | 95,9 | 95,7 | 78,1 | 100,4 | 101,6 | 102,0 | 97,3 | 100,0 | 102,8 | 103,2 | 102,3 |
| Spółdzielnie | a | 560 | 544 | 539 | 531 | 526 | 525 | 526 | 515 | 479 | 473 | 474 | 469 | 474 |
| | b | 96,6 | 97,1 | 99,1 | 98,5 | 99,1 | 99,8 | 100,2 | 97,9 | 93,0 | 98,7 | 100,2 | 98,9 | 101,1 |
| Fundacje | a | 80 | 89 | 96 | 104 | 116 | 134 | 146 | 157 | 167 | 181 | 213 | 248 | 287 |
| | b | 108,1 | 111,3 | 107,9 | 108,3 | 111,5 | 115,5 | 109,0 | 107,5 | 106,4 | 108,4 | 117,7 | 116,4 | 115,7 |
| Stowarzyszenia i organizacje społeczne | a | 1725 | 2235 | 2164 | 2254 | 2393 | 2492 | 2576 | 2690 | 2721 | 2823 | 2924 | 3025 | 3125 |
| | b | 142,6 | 129,6 | 96,8 | 104,2 | 106,2 | 104,1 | 103,4 | 104,4 | 101,2 | 103,7 | 103,6 | 103,5 | 103,3 |
| Osoby fizyczne prowadzące działalność gospodarczą | a | 70324 | 74000 | 77607 | 79677 | 74569 | 72071 | 71574 | 70945 | 72581 | 71541 | 73083 | 72406 | 74021 |
| | b | 106,9 | 105,2 | 104,9 | 102,7 | 93,6 | 96,7 | 99,3 | 99,1 | 102,3 | 98,6 | 102,2 | 99,1 | 102,2 |

TABL. 2. **PODMIOTY GOSPODARKI NARODOWEJ WEDŁUG SEKTORÓW WŁASNOŚCI**
Stan w dniu 31 XII

| SEKCJE I DZIAŁY | | Ogółem | Sektor | | |
|---|---|--------------|--------------|--------------|---|
| | | | publiczny | prywatny | |
| | | | | razem | w tym osoby fizyczne prowadzące działalność gospodarczą |
| a – 2011 b – 2012 c – 2011=100 | | | | | |
| OGÓŁEM | a | 91738 | 3103 | 88635 | 72406 |
| | b | 94721 | 3230 | 91491 | 74021 |
| | c | 103,3 | 104,1 | 103,2 | 102,2 |
| Rolnictwo, leśnictwo, łowiectwo i rybactwo | a | 3630 | 24 | 3606 | 3175 |
| | b | 3686 | 24 | 3662 | 3214 |
| | c | 101,5 | 100,0 | 101,6 | 101,2 |
| Uprawy rolne, chów i hodowla zwierząt, łowiectwo ^Δ | b | 2783 | 2 | 2781 | 2389 |
| Leśnictwo i pozyskiwanie drewna | b | 883 | 22 | 861 | 813 |
| Rybactwo | b | 20 | – | 20 | 12 |
| Górnictwo i wydobywanie | a | 121 | – | 121 | 83 |
| | b | 132 | – | 132 | 93 |
| | c | 109,1 | x | 109,1 | 112,0 |
| Wydobywanie węgla kamiennego i węgla brunatnego (lignitu) | b | 1 | – | 1 | – |
| Pozostałe górnictwo i wydobywanie | b | 126 | – | 126 | 88 |
| Działalność usługowa wspomagająca górnictwo ^Δ .. | b | 5 | – | 5 | 5 |
| Przetwórstwo przemysłowe | a | 7665 | 10 | 7655 | 6152 |
| | b | 7895 | 10 | 7885 | 6345 |
| | c | 103,0 | 100,0 | 103,0 | 103,1 |
| Produkcja artykułów spożywczych | b | 790 | – | 790 | 509 |
| Produkcja napojów | b | 41 | 1 | 40 | 20 |
| Produkcja wyrobów tytoniowych | b | 1 | – | 1 | – |
| Produkcja wyrobów tekstylnych | b | 158 | 1 | 157 | 119 |
| Produkcja odzieży | b | 561 | – | 561 | 470 |
| Produkcja skór i wyrobów skórzanych ^Δ | b | 58 | – | 58 | 47 |
| Produkcja wyrobów z drewna, korka, słomy i wikliny ^Δ | b | 1362 | – | 1362 | 1131 |
| Produkcja papieru i wyrobów z papieru | b | 91 | – | 91 | 60 |
| Poligrafia i reprodukcja zapisanych nośników informacji | b | 298 | – | 298 | 227 |
| Produkcja koksu i produktów rafinacji ropy naftowej ^Δ | b | 11 | – | 11 | 7 |
| Produkcja chemikaliów i wyrobów chemicznych .. | b | 65 | – | 65 | 36 |
| Produkcja wyrobów farmaceutycznych ^Δ | b | 4 | – | 4 | 3 |
| Produkcja wyrobów z gumy i tworzyw sztucznych | b | 267 | – | 267 | 164 |
| Produkcja wyrobów z pozostałych mineralnych surowców niemetalicznych | b | 570 | – | 570 | 464 |
| Produkcja metali | b | 30 | – | 30 | 22 |
| Produkcja wyrobów z metali ^Δ | b | 944 | 4 | 940 | 807 |
| Produkcja komputerów, wyrobów elektronicznych i optycznych | b | 105 | 2 | 103 | 75 |
| Produkcja urządzeń elektrycznych | b | 76 | – | 76 | 49 |
| Produkcja maszyn i urządzeń ^Δ | b | 140 | 2 | 138 | 87 |
| Produkcja pojazdów samochodowych, przyczep i naczep ^Δ | b | 44 | – | 44 | 24 |

TABL. 2. **PODMIOTY GOSPODARKI NARODOWEJ WEDŁUG SEKTORÓW WŁASNOŚCI (cd.)**
Stan w dniu 31 XII

| SEKCJE I DZIAŁY | | Ogółem | Sektor | | |
|---|---|--------------|--------------|--------------|---|
| | | | publiczny | prywatny | |
| | | | | razem | w tym osoby fizyczne prowadzące działalność gospodarczą |
| a – 2011 b – 2012 c – 2011=100 | | | | | |
| Przetwórstwo przemysłowe (dok.) | | | | | |
| Produkcja pozostałego sprzętu transportowego | b | 54 | – | 54 | 36 |
| Produkcja mebli | b | 947 | – | 947 | 830 |
| Pozostała produkcja wyrobów | b | 569 | – | 569 | 514 |
| Naprawa, konserwacja i instalowanie maszyn i urządzeń | b | 709 | – | 709 | 644 |
| Wytwarzanie i zaopatrywanie w energię elektryczną, gaz, parę wodną i gorącą wodę^Δ | a | 119 | 14 | 105 | 56 |
| | b | 142 | 14 | 128 | 61 |
| | c | 119,3 | 100,0 | 121,9 | 108,9 |
| Dostawa wody; gospodarowanie ściekami i odpadami; rekultywacja^Δ | a | 248 | 59 | 189 | 124 |
| | b | 272 | 59 | 213 | 143 |
| | c | 109,7 | 100,0 | 112,7 | 115,3 |
| Pobór, uzdatnianie i dostarczanie wody | b | 42 | 37 | 5 | 3 |
| Odprowadzanie i oczyszczanie ścieków | b | 42 | 12 | 30 | 26 |
| Gospodarka odpadami; odzysk surowców ^Δ | b | 185 | 10 | 175 | 111 |
| Rekultywacja ^Δ | b | 3 | – | 3 | 3 |
| Budownictwo | a | 11337 | 9 | 11328 | 10401 |
| | b | 11741 | 8 | 11733 | 10758 |
| | c | 103,6 | 88,9 | 103,6 | 103,4 |
| Budowa budynków ^Δ | b | 3782 | 2 | 3780 | 3259 |
| Budowa obiektów inżynierii lądowej i wodnej ^Δ | b | 676 | 6 | 670 | 566 |
| Roboty budowlane specjalistyczne | b | 7283 | – | 7283 | 6933 |
| Handel; naprawa pojazdów samochodowych^Δ ... | a | 25402 | 7 | 25395 | 21562 |
| | b | 25417 | 7 | 25410 | 21459 |
| | c | 100,1 | 100,0 | 100,1 | 99,5 |
| Handel hurtowy i detaliczny pojazdami samochodowymi oraz ich naprawa ^Δ | b | 3529 | 1 | 3528 | 3124 |
| Handel hurtowy ^Δ | b | 5447 | 5 | 5442 | 3653 |
| Handel detaliczny ^Δ | b | 16441 | 1 | 16440 | 14682 |
| Transport i gospodarka magazynowa | a | 6789 | 26 | 6763 | 6394 |
| | b | 6867 | 25 | 6842 | 6445 |
| | c | 101,1 | 96,2 | 101,2 | 100,8 |
| Transport lądowy i rurociągowy ^Δ | b | 6424 | 12 | 6412 | 6110 |
| Transport wodny | b | 20 | – | 20 | 19 |
| Transport lotniczy | b | 3 | – | 3 | 3 |
| Magazynowanie i działalność usługowa wspomagająca transport | b | 345 | 13 | 332 | 241 |
| Działalność pocztowa i kurierska | b | 75 | – | 75 | 72 |
| Zakwaterowanie i gastronomia^Δ | a | 2116 | 49 | 2067 | 1647 |
| | b | 2159 | 56 | 2103 | 1666 |
| | c | 102,0 | 114,3 | 101,7 | 101,2 |
| Zakwaterowanie | b | 433 | 56 | 377 | 285 |
| Gastronomia ^Δ | b | 1726 | – | 1726 | 1381 |

TABL. 2. **PODMIOTY GOSPODARKI NARODOWEJ WEDŁUG SEKTORÓW WŁASNOŚCI (cd.)**
Stan w dniu 31 XII

| SEKCJE I DZIAŁY | | Ogółem | Sektor | | |
|--|---|--------------|--------------|--------------|---|
| | | | publiczny | prywatny | |
| | | | | razem | w tym osoby fizyczne prowadzące działalność gospodarczą |
| a – 2011 b – 2012 c – 2011=100 | | | | | |
| Informacja i komunikacja | a | 1683 | 2 | 1681 | 1393 |
| | b | 1808 | 2 | 1806 | 1470 |
| | c | 107,4 | 100,0 | 107,4 | 105,5 |
| Działalność wydawnicza | b | 213 | – | 213 | 147 |
| Produkcja filmów, programów telewizyjnych i nagrań ^Δ | b | 235 | – | 235 | 221 |
| Nadawanie programów ogólnodostępnych abonamentowych | b | 27 | 1 | 26 | 9 |
| Telekomunikacja | b | 184 | – | 184 | 156 |
| Działalność związana z oprogramowaniem i doradztwo w zakresie informatyki ^Δ | b | 856 | – | 856 | 739 |
| Działalność usługowa w zakresie informacji | b | 293 | 1 | 292 | 198 |
| Działalność finansowa i ubezpieczeniowa | a | 3097 | 2 | 3095 | 2814 |
| | b | 3144 | 2 | 3142 | 2824 |
| | c | 101,5 | 100,0 | 101,5 | 100,4 |
| Finansowa działalność usługowa ^Δ | b | 476 | 2 | 474 | 234 |
| Ubezpieczenia, reasekuracja i fundusze emerytalne ^Δ | b | 15 | – | 15 | 15 |
| Działalność wspomagająca usługi finansowe oraz ubezpieczenia i fundusze emerytalne | b | 2653 | – | 2653 | 2575 |
| Obsługa rynku nieruchomości^Δ | a | 2460 | 420 | 2040 | 601 |
| | b | 2610 | 424 | 2186 | 664 |
| | c | 106,1 | 101,0 | 107,2 | 110,5 |
| Działalność profesjonalna, naukowa i techniczna | a | 7234 | 56 | 7178 | 6346 |
| | b | 7500 | 43 | 7457 | 6591 |
| | c | 103,7 | 76,8 | 103,9 | 103,9 |
| Działalność prawnicza, rachunkowo-księgową i doradztwo podatkowe | b | 1671 | 27 | 1644 | 1422 |
| Działalność firm centralnych; doradztwo w zarządzaniu ^Δ | b | 731 | 5 | 726 | 559 |
| Działalność w zakresie architektury i inżynierii; badania i analizy techniczne | b | 2034 | 8 | 2026 | 1817 |
| Badania naukowe i prace rozwojowe | b | 35 | 1 | 34 | 22 |
| Reklama, badanie rynku i opinii publicznej | b | 707 | – | 707 | 589 |
| Pozostała działalność profesjonalna, naukowa i techniczna | b | 1916 | 1 | 1915 | 1832 |
| Działalność weterynaryjna | b | 406 | 1 | 405 | 350 |
| Administrowanie i działalność wspierająca^Δ | a | 1725 | 4 | 1721 | 1479 |
| | b | 1920 | 4 | 1916 | 1650 |
| | c | 111,3 | 100,0 | 111,3 | 111,6 |
| Wynajem i dzierżawa | b | 359 | 1 | 358 | 304 |
| Działalność związana z zatrudnieniem | b | 40 | – | 40 | 28 |
| Działalność związana z turystyką ^Δ | b | 277 | – | 277 | 196 |

TABL. 2. **PODMIOTY GOSPODARKI NARODOWEJ WEDŁUG SEKTORÓW WŁASNOŚCI (dok.)**
Stan w dniu 31 XII

| SEKCJE I DZIAŁY | | Ogółem | Sektor | | |
|--|-------------|-------------------------------------|-------------------------------------|-------------------------------------|---|
| | | | publiczny | Prywatny | |
| | | | | razem | w tym osoby fizyczne prowadzące działalność gospodarczą |
| a – 2011 b – 2012 c – 2011=100 | | | | | |
| Administrowanie i działalność wspierająca^Δ (dok.) | | | | | |
| Działalność detektywistyczna i ochroniarska | b | 102 | – | 102 | 66 |
| Utrzymanie porządku w budynkach i zagospodarowanie zieleni ^Δ | b | 712 | 3 | 709 | 663 |
| Administracyjna obsługa biura; wspomaganie działalności gospodarczej ^Δ | b | 430 | – | 430 | 393 |
| Administracja publiczna i obrona narodowa; obowiązkowe zabezpieczenia społeczne | a b c | 1094 1092 99,8 | 462 459 99,4 | 632 633 100,2 | – – x |
| Edukacja | a b c | 2822 3536 125,3 | 1463 1595 109,0 | 1359 1941 142,8 | 1235 1270 102,8 |
| Opieka zdrowotna i pomoc społeczna | a b c | 5715 6001 105,0 | 240 246 102,5 | 5475 5755 105,1 | 5058 5314 105,1 |
| Opieka zdrowotna | b | 5670 | 49 | 5621 | 5204 |
| Pomoc społeczna z zakwaterowaniem | b | 66 | 44 | 22 | 13 |
| Pomoc społeczna bez zakwaterowania | b | 265 | 153 | 112 | 97 |
| Działalność związana z kulturą, rozrywką i rekreacją | a b c | 1694 1730 102,1 | 253 249 98,4 | 1441 1481 102,8 | 678 696 102,7 |
| Działalność twórcza związana z kulturą i rozrywką | b | 451 | 109 | 342 | 325 |
| Działalność bibliotek, archiwów, muzeów oraz pozostała działalność związana z kulturą ... | b | 150 | 121 | 29 | 23 |
| Działalność związana z grami losowymi i zakładami wzajemnymi | b | 40 | – | 40 | 35 |
| Działalność sportowa, rozrywkowa i rekreacyjna .. | b | 1089 | 19 | 1070 | 313 |
| Pozostała działalność usługowa | a b c | 6784 7066 104,2 | 3 3 100,0 | 6781 7063 104,2 | 3208 3358 104,7 |
| Działalność organizacji członkowskich | b | 3570 | 2 | 3568 | – |
| Naprawa i konserwacja komputerów i artykułów użytku osobistego i domowego | b | 770 | – | 770 | 736 |
| Pozostała indywidualna działalność usługowa | b | 2726 | 1 | 2725 | 2622 |
| Organizacje i zespoły eksterytorialne | a b c | 3 3 100,0 | – – x | 3 3 100,0 | – – x |

TABL. 3. STRUKTURA PODMIOTÓW GOSPODARKI NARODOWEJ WEDŁUG SEKTORÓW WŁASNOŚCI W 2012 R.
Stan w dniu 31 XII

| SEKCJE | Ogółem | Sektor | | |
|---|--------------|------------|-------------|---|
| | | publiczny | prywatny | |
| | | | razem | w tym osoby fizyczne prowadzące działalność gospodarczą |
| OGÓŁEM | 100,0 | 3,4 | 96,6 | 78,1 |
| Rolnictwo, leśnictwo, łowiectwo i rybactwo | 100,0 | 0,7 | 99,3 | 87,2 |
| Górnictwo i wydobywanie | 100,0 | – | 100,0 | 70,5 |
| Przetwórstwo przemysłowe | 100,0 | 0,1 | 99,9 | 80,4 |
| Wytwarzanie i zaopatrywanie w energię elektryczną, gaz, parę wodną i gorącą wodę ^Δ | 100,0 | 9,9 | 90,1 | 43,0 |
| Dostawa wody; gospodarowanie ściekami i odpadami; rekultywacja ^Δ | 100,0 | 21,7 | 78,3 | 52,6 |
| Budownictwo | 100,0 | 0,1 | 99,9 | 91,6 |
| Handel; naprawa pojazdów samochodowych ^Δ | 100,0 | 0,0 | 100,0 | 84,4 |
| Transport i gospodarka magazynowa | 100,0 | 0,4 | 99,6 | 93,9 |
| Zakwaterowanie i gastronomia ^Δ | 100,0 | 2,6 | 97,4 | 77,2 |
| Informacja i komunikacja | 100,0 | 0,1 | 99,9 | 81,3 |
| Działalność finansowa i ubezpieczeniowa | 100,0 | 0,1 | 99,9 | 89,8 |
| Obsługa rynku nieruchomości ^Δ | 100,0 | 16,2 | 83,8 | 25,4 |
| Działalność profesjonalna, naukowa i techniczna | 100,0 | 0,6 | 99,4 | 87,9 |
| Administrowanie i działalność wspierająca ^Δ | 100,0 | 0,2 | 99,8 | 85,9 |
| Administracja publiczna i obrona narodowa; obowiązkowe zabezpieczenia społeczne | 100,0 | 42,0 | 58,0 | – |
| Edukacja | 100,0 | 45,1 | 54,9 | 35,9 |
| Opieka zdrowotna i pomoc społeczna | 100,0 | 4,1 | 95,9 | 88,6 |
| Działalność związana z kulturą, rozrywką i rekreacją | 100,0 | 14,4 | 85,6 | 40,2 |
| Pozostała działalność usługowa | 100,0 | 0,0 | 100,0 | 47,5 |
| Organizacje i zespoły eksterytorialne | 100,0 | – | 100,0 | – |

TABL. 4. **STRUKTURA PODMIOTÓW GOSPODARKI NARODOWEJ WEDŁUG SEKCJI
W 2012 R.**
Stan w dniu 31 XII

| SEKCJE | Ogółem | Sektor | | |
|---|--------------|--------------|--------------|---|
| | | publiczny | prywatny | |
| | | | razem | w tym osoby fizyczne prowadzące działalność gospodarczą |
| O G Ó Ł E M | 100,0 | 100,0 | 100,0 | 100,0 |
| Rolnictwo, leśnictwo, łowiectwo i rybactwo | 3,9 | 0,7 | 4,0 | 4,3 |
| Górnictwo i wydobywanie | 0,1 | – | 0,1 | 0,1 |
| Przetwórstwo przemysłowe | 8,3 | 0,3 | 8,6 | 8,6 |
| Wytwarzanie i zaopatrywanie w energię elektryczną, gaz, parę wodną i gorącą wodę ^Δ | 0,1 | 0,4 | 0,1 | 0,1 |
| Dostawa wody; gospodarowanie ściekami i odpadami; rekultywacja ^Δ | 0,3 | 1,8 | 0,2 | 0,2 |
| Budownictwo | 12,5 | 0,2 | 12,8 | 14,5 |
| Handel; naprawa pojazdów samochodowych ^Δ | 26,9 | 0,2 | 27,9 | 29,1 |
| Transport i gospodarka magazynowa | 7,2 | 0,8 | 7,5 | 8,7 |
| Zakwaterowanie i gastronomia ^Δ | 2,3 | 1,7 | 2,3 | 2,3 |
| Informacja i komunikacja | 1,9 | 0,1 | 2,0 | 2,0 |
| Działalność finansowa i ubezpieczeniowa | 3,3 | 0,1 | 3,4 | 3,8 |
| Obsługa rynku nieruchomości ^Δ | 2,8 | 13,1 | 2,4 | 0,9 |
| Działalność profesjonalna, naukowa i techniczna | 7,9 | 1,3 | 8,2 | 8,9 |
| Administrowanie i działalność wspierająca ^Δ | 2,0 | 0,1 | 2,1 | 2,2 |
| Administracja publiczna i obrona narodowa; obowiązkowe zabezpieczenia społeczne | 1,2 | 14,3 | 0,7 | – |
| Edukacja | 3,7 | 49,5 | 2,1 | 1,7 |
| Opieka zdrowotna i pomoc społeczna | 6,3 | 7,6 | 6,3 | 7,2 |
| Działalność związana z kulturą, rozrywką i rekreacją | 1,8 | 7,7 | 1,6 | 0,9 |
| Pozostała działalność usługowa | 7,5 | 0,1 | 7,7 | 4,5 |
| Organizacje i zespoły eksterytorialne | 0,0 | – | 0,0 | – |

TABL. 5. **PODMIOTY GOSPODARKI NARODOWEJ WEDŁUG WYBRANYCH FORM ORGANIZACYJNO-PRAWNYCH**
Stan w dniu 31 XII

| SEKCJE I DZIAŁY a – 2011 b – 2012 c – 2011=100 | Ogółem | W tym | | | | | | | | |
|--|--------|----------------------------|--------------|--------------|--------------|--------------|--------------|--------------|--|--------------|
| | | przedsiębiorstwa państwowe | spółki | | | | spółdzielnie | fundacje | stowarzyszenia i organizacje społeczne | |
| | | | razem | handlowe | cywilne | pozostałe | | | | |
| O G Ó Ł E M | a | 91738 | 2 | 9684 | 4739 | 4825 | 120 | 469 | 248 | 3025 |
| | b | 94721 | 2 | 10175 | 5115 | 4938 | 122 | 474 | 287 | 3125 |
| | c | 103,3 | 100,0 | 105,1 | 107,9 | 102,3 | 101,7 | 101,1 | 115,7 | 103,3 |
| Rolnictwo, leśnictwo łowiectwo i rybactwo | a | 3630 | – | 232 | 73 | 58 | 101 | 107 | – | 94 |
| | b | 3686 | – | 250 | 92 | 58 | 100 | 105 | – | 95 |
| | c | 101,5 | x | 107,8 | 126,0 | 100,0 | 99,0 | 98,1 | x | 101,1 |
| Uprawy rolne, chów i hodowla zwierząt, łowiectwo ^Δ | b | 2783 | – | 195 | 83 | 13 | 99 | 105 | – | 94 |
| Leśnictwo i pozyski- wanie drewna | b | 883 | – | 48 | 6 | 41 | 1 | – | – | – |
| Rybactwo | b | 20 | – | 7 | 3 | 4 | – | – | – | 1 |
| Górnictwo i wydobywanie | a | 121 | – | 38 | 25 | 13 | – | – | – | – |
| | b | 132 | – | 39 | 26 | 13 | – | – | – | – |
| | c | 109,1 | x | 102,6 | 104,0 | 100,0 | x | x | x | x |
| Wydobywanie węgla kamiennego i węgla brunatnego (lignitu) | b | 1 | – | 1 | 1 | – | – | – | – | – |
| Pozostałe górnictwo i wydobywanie | b | 126 | – | 38 | 25 | 13 | – | – | – | – |
| Działalność usługowa wspomagająca górnictwo ^Δ | b | 5 | – | – | – | – | – | – | – | – |
| Przetwórstwo przemysłowe | a | 7665 | – | 1456 | 839 | 617 | – | 50 | – | – |
| | b | 7895 | – | 1494 | 876 | 618 | – | 49 | – | – |
| | c | 103,0 | x | 102,6 | 104,4 | 100,2 | x | 98,0 | x | x |
| Produkcja artykułów spożywczych | b | 790 | – | 266 | 162 | 104 | – | 15 | – | – |
| Produkcja napojów | b | 41 | – | 20 | 14 | 6 | – | 1 | – | – |
| Produkcja wyrobów tytoniowych | b | 1 | – | 1 | 1 | – | – | – | – | – |
| Produkcja wyrobów tekstylnych | b | 158 | – | 36 | 17 | 19 | – | 3 | – | – |
| Produkcja odzieży | b | 561 | – | 82 | 48 | 34 | – | 6 | – | – |
| Produkcja skór i wyro- bów skórzanych ^Δ ... | b | 58 | – | 11 | 6 | 5 | – | – | – | – |
| Produkcja wyrobów z drewna, korka, słomy i wikliny ^Δ | b | 1362 | – | 229 | 135 | 94 | – | 1 | – | – |
| Produkcja papieru i wyrobów z papieru | b | 91 | – | 30 | 15 | 15 | – | 1 | – | – |
| Poligrafia i reprodukcja zapisanych nośni- ków informacji | b | 298 | – | 69 | 31 | 38 | – | 1 | – | – |

TABL. 5. **PODMIOTY GOSPODARKI NARODOWEJ WEDŁUG WYBRANYCH FORM ORGANIZACYJNO-PRAWNYCH (cd.)**
Stan w dniu 31 XII

| SEKCJE I DZIAŁY a – 2011 b – 2012 c – 2011=100 | Ogółem | W tym | | | | | | | | |
|---|--------|----------------------------|--------|----------|---------|-----------|--------------|----------|--|---|
| | | przedsiębiorstwa państwowe | spółki | | | | spółdzielnie | fundacje | stowarzyszenia i organizacje społeczne | |
| | | | razem | handlowe | cywilne | pozostałe | | | | |
| Przetwórstwo przemysłowe (dok.) | | | | | | | | | | |
| Produkcja koksu i produktów rafinacji ropy naftowej ^Δ | b | 11 | – | 4 | 3 | 1 | – | – | – | – |
| Produkcja chemikaliów i wyrobów chemicznych | b | 65 | – | 27 | 21 | 6 | – | 2 | – | – |
| Produkcja wyrobów farmaceutycznych ^Δ | b | 4 | – | 1 | 1 | – | – | – | – | – |
| Produkcja wyrobów z gumy i tworzyw sztucznych | b | 267 | – | 101 | 67 | 34 | – | 1 | – | – |
| Produkcja wyrobów z pozostałych mineralnych surowców niemetalicznych | b | 570 | – | 105 | 64 | 41 | – | 1 | – | – |
| Produkcja metali | b | 30 | – | 8 | 6 | 2 | – | – | – | – |
| Produkcja wyrobów z metali ^Δ | b | 944 | – | 130 | 83 | 47 | – | 7 | – | – |
| Produkcja komputerów, wyrobów elektronicznych i optycznych ... | b | 105 | – | 29 | 23 | 6 | – | 1 | – | – |
| Produkcja urządzeń elektrycznych | b | 76 | – | 27 | 18 | 9 | – | – | – | – |
| Produkcja maszyn i urządzeń ^Δ | b | 140 | – | 51 | 38 | 13 | – | 2 | – | – |
| Produkcja pojazdów samochodowych, przyczep i naczep ^Δ .. | b | 44 | – | 17 | 14 | 3 | – | 2 | – | – |
| Produkcja pozostałego sprzętu transportowego | b | 54 | – | 18 | 12 | 6 | – | – | – | – |
| Produkcja mebli | b | 947 | – | 113 | 38 | 75 | – | 4 | – | – |
| Pozostała produkcja wyrobów | b | 569 | – | 55 | 25 | 30 | – | – | – | – |
| Naprawa, konserwacja i instalowanie maszyn i urządzeń | b | 709 | – | 64 | 34 | 30 | – | 1 | – | – |
| Wytwarzanie i zaopatrywanie w energię elektryczną, gaz, parę wodną i gorącą wodę^Δ | a | 119 | – | 61 | 54 | 7 | – | 2 | – | – |
| | b | 142 | – | 79 | 72 | 7 | – | 2 | – | – |
| | c | 119,3 | x | 129,5 | 133,3 | 100,0 | x | 100,0 | x | x |

TABL. 5. **PODMIOTY GOSPODARKI NARODOWEJ WEDŁUG WYBRANYCH FORM ORGANIZACYJNO-PRAWNYCH (cd.)**
Stan w dniu 31 XII

| SEKCJE I DZIAŁY a – 2011 b – 2012 c – 2011=100 | Ogółem | W tym | | | | | | | | |
|---|----------|----------------------------|----------|--------------|--------------|--------------|--------------|--------------|--|--------------|
| | | przedsiębiorstwa państwowe | spółki | | | | spółdzielnie | fundacje | stowarzyszenia i organizacje społeczne | |
| | | | razem | handlowe | cywilne | pozostałe | | | | |
| Dostawa wody; gospodarowanie ściekami i odpadami; rekultywacja^Δ | a | 248 | – | 87 | 68 | 17 | 2 | – | – | – |
| | b | 272 | – | 95 | 75 | 18 | 2 | – | – | – |
| | c | 109,7 | x | 109,2 | 110,3 | 105,9 | 100,0 | x | x | x |
| Pobór, uzdatnianie i dostarczanie wody | b | 42 | – | 14 | 12 | – | 2 | – | – | – |
| Odprowadzanie i oczyszczanie ścieków | b | 42 | – | 9 | 8 | 1 | – | – | – | – |
| Gospodarka odpadami; odzysk surowców ^Δ .. | b | 185 | – | 72 | 55 | 17 | – | – | – | – |
| Rekultywacja ^Δ | b | 3 | – | – | – | – | – | – | – | – |
| Budownictwo | a | 11337 | – | 900 | 507 | 393 | – | 27 | – | – |
| | b | 11741 | – | 949 | 542 | 407 | – | 26 | – | – |
| | c | 103,6 | x | 105,4 | 106,9 | 103,6 | x | 96,3 | x | x |
| Budowa budynków ^Δ | b | 3782 | – | 496 | 335 | 161 | – | 26 | – | – |
| Budowa obiektów inżynierii lądowej i wodnej ^Δ | b | 676 | – | 103 | 73 | 30 | – | – | – | – |
| Roboty budowlane specjalistyczne | b | 7283 | – | 350 | 134 | 216 | – | – | – | – |
| Handel; naprawa pojazdów samochodowych^Δ | a | 25402 | – | 3727 | 1789 | 1937 | 1 | 109 | – | – |
| | b | 25417 | – | 3844 | 1866 | 1977 | 1 | 109 | – | – |
| | c | 100,1 | x | 103,1 | 104,3 | 102,1 | 100,0 | 100,0 | x | x |
| Handel hurtowy i detaliczny pojazdami samochodowymi oraz ich naprawa ^Δ ... | b | 3529 | – | 404 | 152 | 252 | – | 1 | – | – |
| Handel hurtowy ^Δ | b | 5447 | – | 1763 | 1195 | 568 | – | 28 | – | – |
| Handel detaliczny ^Δ | b | 16441 | – | 1677 | 519 | 1157 | 1 | 80 | – | – |
| Transport i gospodarka magazynowa | a | 6789 | – | 371 | 164 | 207 | – | 7 | – | – |
| | b | 6867 | – | 400 | 187 | 213 | – | 6 | – | – |
| | c | 101,1 | x | 107,8 | 114,0 | 102,9 | x | 85,7 | x | x |
| Transport lądowy i rurociągowy ^Δ | b | 6424 | – | 305 | 139 | 166 | – | 6 | – | – |
| Transport wodny | b | 20 | – | 1 | 1 | – | – | – | – | – |
| Transport lotniczy | b | 3 | – | – | – | – | – | – | – | – |
| Magazynowanie i działalność usługowa wspomagająca transport | b | 345 | – | 91 | 45 | 46 | – | – | – | – |
| Działalność pocztowa i kurierska | b | 75 | – | 3 | 2 | 1 | – | – | – | – |
| Zakwaterowanie i gastronomia^Δ | a | 2116 | – | 418 | 126 | 292 | – | 2 | – | 1 |
| | b | 2159 | – | 430 | 131 | 299 | – | 5 | – | 1 |
| | c | 102,0 | x | 102,9 | 104,0 | 102,4 | x | 250,0 | x | 100,0 |
| Zakwaterowanie | b | 433 | – | 90 | 59 | 31 | – | – | – | 1 |
| Gastronomia ^Δ | b | 1726 | – | 340 | 72 | 268 | – | 5 | – | – |

TABL. 5. **PODMIOTY GOSPODARKI NARODOWEJ WEDŁUG WYBRANYCH FORM ORGANIZACYJNO-PRAWNYCH (cd.)**
Stan w dniu 31 XII

| SEKCJE I DZIAŁY | | Ogółem | W tym | | | | | | | |
|--|---|--------------|----------------------------|--------------|--------------|--------------|--------------|--------------|--------------|--|
| | | | przedsiębiorstwa państwowe | spółki | | | | spółdzielnie | fundacje | stowarzyszenia i organizacje społeczne |
| | | | | razem | handlowe | cywilne | pozostałe | | | |
| a – 2011 b – 2012 c – 2011=100 | | | | | | | | | | |
| Informacja i komunikacja | a | 1683 | – | 280 | 187 | 93 | – | 3 | – | 3 |
| | b | 1808 | – | 328 | 232 | 96 | – | 3 | – | 3 |
| | c | 107,4 | x | 117,1 | 124,1 | 103,2 | x | 100,0 | x | 100,0 |
| Działalność wydawnicza | b | 213 | – | 61 | 47 | 14 | – | 1 | – | 3 |
| Produkcja filmów, programów telewizyjnych i nagrań ^Δ | b | 235 | – | 14 | 7 | 7 | – | – | – | – |
| Nadawanie programów ogólnodostępnych abonamentowych | b | 27 | – | 17 | 15 | 2 | – | – | – | – |
| Telekomunikacja | b | 184 | – | 28 | 20 | 8 | – | – | – | – |
| Działalność związana z oprogramowaniem doradztwo w zakresie informatyki ^Δ | b | 856 | – | 116 | 71 | 45 | – | – | – | – |
| Działalność usługowa w zakresie informacji | b | 293 | – | 92 | 72 | 20 | – | 2 | – | – |
| Działalność finansowa i ubezpieczeniowa | a | 3097 | – | 133 | 81 | 52 | – | 33 | – | 116 |
| | b | 3144 | – | 170 | 115 | 55 | – | 33 | – | 116 |
| | c | 101,5 | x | 127,8 | 142,0 | 105,8 | x | 100,0 | x | 100,0 |
| Finansowa działalność usługowa ^Δ | b | 476 | – | 92 | 78 | 14 | – | 33 | – | 116 |
| Ubezpieczenia, reasekuracja i fundusze emerytalne ^Δ | b | 15 | – | – | – | – | – | – | – | – |
| Działalność wspomagająca usługi finansowe oraz ubezpieczenia i fundusze emerytalne | b | 2653 | – | 78 | 37 | 41 | – | – | – | – |
| Obsługa rynku nieruchomości^Δ | a | 2460 | – | 233 | 126 | 93 | 14 | 110 | – | 1 |
| | b | 2610 | – | 262 | 142 | 103 | 17 | 110 | – | 1 |
| | c | 106,1 | x | 112,4 | 112,7 | 110,8 | 121,4 | 100,0 | x | 100,0 |
| Działalność profesjonalna, naukowa i techniczna | a | 7234 | 2 | 782 | 318 | 464 | – | 7 | 1 | – |
| | b | 7500 | 2 | 815 | 337 | 478 | – | 8 | 1 | – |
| | c | 103,7 | 100,0 | 104,2 | 106,0 | 103,0 | x | 114,3 | 100,0 | x |
| Działalność prawnicza, rachunkowo-księgową i doradztwo podatkowe | b | 1671 | – | 219 | 84 | 135 | – | 2 | – | – |
| Działalność firm centralnych; doradztwo w zarządzaniu ^Δ | b | 731 | – | 128 | 91 | 37 | – | – | – | – |

TABL. 5. **PODMIOTY GOSPODARKI NARODOWEJ WEDŁUG WYBRANYCH FORM ORGANIZACYJNO-PRAWNYCH (cd.)**
Stan w dniu 31 XII

| SEKCJE I DZIAŁY a – 2011 b – 2012 c – 2011=100 | Ogółem | W tym | | | | | | | |
|--|---|----------------------------|-----------------------------------|-----------------------------------|-----------------------------------|-------------------------------|-------------------------------|--------------|--|
| | | przedsiębiorstwa państwowe | spółki | | | | spółdzielnie | fundacje | stowarzyszenia i organizacje społeczne |
| | | | razem | handlowe | cywilne | pozostałe | | | |
| Działalność profesjonalna, naukowa i techniczna (dok.) | | | | | | | | | |
| Działalność w zakresie architektury i inżynierii; badania i analizy techniczne b | 2034 | 2 | 208 | 89 | 119 | – | 4 | – | – |
| Badania naukowe i prace rozwojowe ... b | 35 | – | 11 | 10 | 1 | – | – | 1 | – |
| Reklama, badanie rynku i opinii publicznej ... b | 707 | – | 114 | 36 | 78 | – | 1 | – | – |
| Pozostała działalność profesjonalna, naukowa i techniczna b | 1916 | – | 80 | 25 | 55 | – | 1 | – | – |
| Działalność weterynaryjna b | 406 | – | 55 | 2 | 53 | – | – | – | – |
| Administrowanie i działalność wspierająca^Δ | a 1725 b 1920 c 111,3 | – – x | 239 258 107,9 | 111 122 109,9 | 126 134 106,3 | 2 2 100,0 | 3 7 233,3 | – – x | 1 1 100,0 |
| Wynajem i dzierżawa ... b | 359 | – | 54 | 24 | 30 | – | 1 | – | – |
| Działalność związana z zatrudnieniem b | 40 | – | 12 | 8 | 4 | – | – | – | – |
| Działalność związana z turystyką ^Δ b | 277 | – | 78 | 42 | 36 | – | 1 | – | 1 |
| Działalność detektywistyczna i ochroniarska b | 102 | – | 35 | 19 | 16 | – | 1 | – | – |
| Utrzymanie porządku w budynkach i zagospodarowanie zieleni ^Δ b | 712 | – | 43 | 12 | 29 | 2 | 3 | – | – |
| Administracyjna obsługa biur; wspomaganie działalności gospodarczej ^Δ b | 430 | – | 36 | 17 | 19 | – | 1 | – | – |
| Administracja publiczna i obrona narodowa; obowiązkowe zabezpieczenia społeczne | a 1094 b 1092 c 99,8 | – – x | – – x | – – x | – – x | – – x | – – x | – – x | 632 633 100,2 |
| Edukacja a | 2822 | – | 92 | 38 | 54 | – | 1 | 1 | 15 |
| b | 3536 | – | 104 | 43 | 61 | – | 1 | 1 | 14 |
| c | 125,3 | x | 113,0 | 113,2 | 113,0 | x | 100,0 | 100,0 | 93,3 |

TABL. 5. **PODMIOTY GOSPODARKI NARODOWEJ WEDŁUG WYBRANYCH FORM ORGANIZACYJNO-PRAWNYCH (dok.)**
Stan w dniu 31 XII

| SEKCJE I DZIAŁY | | Ogółem | W tym | | | | | | | |
|---|---|--------------|----------------------------|--------------|--------------|--------------|-----------|--------------|--------------|--|
| | | | przedsiębiorstwa państwowe | spółki | | | | spółdzielnie | fundacje | stowarzyszenia i organizacje społeczne |
| | | | | razem | handlowe | cywilne | pozostałe | | | |
| a – 2011 b – 2012 c – 2011=100 | | | | | | | | | | |
| Opieka zdrowotna i pomoc społeczna | a | 5715 | – | 412 | 180 | 232 | – | 3 | 1 | – |
| | b | 6001 | – | 429 | 199 | 230 | – | 5 | 2 | – |
| | c | 105,0 | x | 104,1 | 110,6 | 99,1 | x | 166,7 | 200,0 | x |
| Opieka zdrowotna | b | 5670 | – | 416 | 195 | 221 | – | 3 | – | – |
| Pomoc społeczna z zakwaterowaniem | b | 66 | – | 4 | 3 | 1 | – | – | 1 | – |
| Pomoc społeczna bez zakwaterowania | b | 265 | – | 9 | 1 | 8 | – | 2 | 1 | – |
| Działalność związana z kulturą, rozrywką i rekreacją | a | 1694 | – | 92 | 27 | 65 | – | – | 2 | 667 |
| | b | 1730 | – | 94 | 29 | 65 | – | – | 2 | 687 |
| | c | 102,1 | x | 102,2 | 107,4 | 100,0 | x | x | 100,0 | 103,0 |
| Działalność twórcza związana z kulturą i rozrywką | b | 451 | – | 14 | 4 | 10 | – | – | – | 1 |
| Działalność bibliotek, archiwów, muzeów oraz pozostała działalność związana z kulturą | b | 150 | – | 6 | 4 | 2 | – | – | – | – |
| Działalność związana z grami losowymi i zakładami wzajemnymi | b | 40 | – | 5 | 1 | 4 | – | – | – | – |
| Działalność sportowa, rozrywkowa i rekreacyjna | b | 1089 | – | 69 | 20 | 49 | – | – | 2 | 686 |
| Pozostała działalność usługowa | a | 6784 | – | 131 | 26 | 105 | – | 5 | 243 | 1495 |
| | b | 7066 | – | 135 | 29 | 106 | – | 5 | 281 | 1574 |
| | c | 104,2 | x | 103,1 | 111,5 | 101,0 | x | 100,0 | 115,6 | 105,3 |
| Działalność organizacji członkowskich | b | 3570 | – | – | – | – | – | 4 | 281 | 1573 |
| Naprawa i konserwacja komputerów i artykułów użytku osobistego i domowego ... | b | 770 | – | 34 | 7 | 27 | – | – | – | – |
| Pozostała indywidualna działalność usługowa | b | 2726 | – | 101 | 22 | 79 | – | 1 | – | 1 |
| Organizacje i zespoły eksterytorialne | a | 3 | – | – | – | – | – | – | – | – |
| | b | 3 | – | – | – | – | – | – | – | – |
| | c | 100,0 | x | x | x | x | x | x | x | x |

TABL. 6. SPÓŁKI HANDLOWE WEDŁUG FORM ORGANIZACYJNO-PRAWNYCH
Stan w dniu 31 XII

| SEKCJE I DZIAŁY | Ogółem | Spółki kapitałowe | | | Spółki osobowe | | | | | |
|--|----------|-------------------|--------------|--------------|----------------|--------------|--------------|--------------|---------------------|---------------|
| | | razem | akcyjne | z o.o. | razem | partnerskie | jawne | komandytowe | komandytowo-akcyjne | |
| a – 2011 | | | | | | | | | | |
| b – 2012 | | | | | | | | | | |
| c – 2011=100 | | | | | | | | | | |
| O G Ó Ł E M | a | 4739 | 3481 | 107 | 3374 | 1258 | 76 | 1087 | 93 | 2 |
| | b | 5115 | 3767 | 111 | 3656 | 1348 | 79 | 1105 | 135 | 29 |
| | c | 107,9 | 108,2 | 103,7 | 108,4 | 107,2 | 103,9 | 101,7 | 145,2 | 1450,0 |
| Rolnictwo, leśnictwo, łowiectwo i rybactwo | a | 73 | 68 | – | 68 | 5 | – | 5 | – | – |
| | b | 92 | 76 | – | 76 | 16 | – | 4 | 12 | – |
| | c | 126,0 | 111,8 | x | 111,8 | 320,0 | x | 80,0 | x | x |
| Uprawy rolne, chów i hodowla zwierząt, łowiectwo ^Δ | b | 83 | 68 | – | 68 | 15 | – | 3 | 12 | – |
| Leśnictwo i pozyskiwanie drewna | b | 6 | 5 | – | 5 | 1 | – | 1 | – | – |
| Rybactwo | b | 3 | 3 | – | 3 | – | – | – | – | – |
| Górnictwo i wydobywanie | a | 25 | 14 | 1 | 13 | 11 | – | 11 | – | – |
| | b | 26 | 15 | 1 | 14 | 11 | – | 11 | – | – |
| | c | 104,0 | 107,1 | 100,0 | 107,7 | 100,0 | x | 100,0 | x | x |
| Wydobywanie węgla kamiennego i węgla brunatnego (lignitu) | b | 1 | 1 | – | 1 | – | – | – | – | – |
| Pozostałe górnictwo i wydobywanie | b | 25 | 14 | 1 | 13 | 11 | – | 11 | – | – |
| Przetwórstwo przemysłowe | a | 839 | 635 | 41 | 594 | 204 | – | 189 | 14 | 1 |
| | b | 876 | 665 | 39 | 626 | 211 | – | 193 | 16 | 2 |
| | c | 104,4 | 104,7 | 95,1 | 105,4 | 103,4 | x | 102,1 | 114,3 | 200,0 |
| Produkcja artykułów spożywczych | b | 162 | 96 | 6 | 90 | 66 | – | 64 | 2 | – |
| Produkcja napojów | b | 14 | 14 | – | 14 | – | – | – | – | – |
| Produkcja wyrobów tytoniowych | b | 1 | 1 | 1 | – | – | – | – | – | – |
| Produkcja wyrobów tekstylnych .. | b | 17 | 15 | 4 | 11 | 2 | – | 2 | – | – |
| Produkcja odzieży | b | 48 | 35 | – | 35 | 13 | – | 10 | 3 | – |
| Produkcja skór i wyrobów skórzanych ^Δ | b | 6 | 6 | – | 6 | – | – | – | – | – |
| Produkcja wyrobów z drewna, korka, słomy i wikliny ^Δ | b | 135 | 113 | 5 | 108 | 22 | – | 18 | 4 | – |
| Produkcja papieru i wyrobów z papieru | b | 15 | 8 | 1 | 7 | 7 | – | 6 | 1 | – |
| Poligrafia i reprodukcja zapisanych nośników informacji | b | 31 | 25 | 1 | 24 | 6 | – | 6 | – | – |
| Produkcja koksu i produktów rafinacji ropy naftowej ^Δ | b | 3 | 2 | – | 2 | 1 | – | 1 | – | – |
| Produkcja chemikaliów i wyrobów chemicznych | b | 21 | 16 | 1 | 15 | 5 | – | 5 | – | – |
| Produkcja wyrobów farmaceutycznych ^Δ | b | 1 | 1 | – | 1 | – | – | – | – | – |
| Produkcja wyrobów z gumy i tworzyw sztucznych | b | 67 | 47 | 2 | 45 | 20 | – | 17 | 2 | 1 |
| Produkcja wyrobów z pozostałych mineralnych surowców niemetalicznych | b | 64 | 52 | 1 | 51 | 12 | – | 12 | – | – |
| Produkcja metali | b | 6 | 3 | 1 | 2 | 3 | – | 2 | 1 | – |
| Produkcja wyrobów z metali ^Δ | b | 83 | 65 | 5 | 60 | 18 | – | 16 | 2 | – |
| Produkcja komputerów, wyrobów elektronicznych i optycznych | b | 23 | 21 | 1 | 20 | 2 | – | 2 | – | – |

TABL. 6. SPÓŁKI HANDLOWE WEDŁUG FORM ORGANIZACYJNO-PRAWNYCH (cd.)
Stan w dniu 31 XII

| SEKCJE I DZIAŁY | Ogółem | Spółki kapitałowe | | | Spółki osobowe | | | | |
|---|-----------------------------|-----------------------|-------------------|-----------------------|---------------------|-------------|---------------------|-------------------|---------------------|
| | | razem | akcyjne | z o.o. | razem | partnerskie | jawne | komandytowe | komandytowo-akcyjne |
| Przetwórstwo przemysłowe (dok.) | | | | | | | | | |
| Produkcja urządzeń elektrycznych b | 18 | 13 | 1 | 12 | 5 | – | 4 | 1 | – |
| Produkcja maszyn i urządzeń ^Δ b | 38 | 33 | 3 | 30 | 5 | – | 5 | – | – |
| Produkcja pojazdów samochodowych, przyczep i naczep ^Δ b | 14 | 11 | 1 | 10 | 3 | – | 3 | – | – |
| Produkcja pozostałego sprzętu transportowego b | 12 | 7 | – | 7 | 5 | – | 4 | – | 1 |
| Produkcja mebli b | 38 | 30 | 2 | 28 | 8 | – | 8 | – | – |
| Pozostała produkcja wyrobów b | 25 | 22 | 2 | 20 | 3 | – | 3 | – | – |
| Naprawa, konserwacja i instalowanie maszyn i urządzeń b | 34 | 29 | 1 | 28 | 5 | – | 5 | – | – |
| Wytwarzanie i zaopatrywanie w energię elektryczną, gaz, parę wodną i gorącą wodę^Δ | a 54 b 72 c 133,3 | 51 67 131,4 | 2 2 100,0 | 49 65 132,7 | 3 5 166,7 | – – x | 2 2 100,0 | 1 3 300,0 | – – x |
| Dostawa wody; gospodarowanie ściekami i odpadami; rekultywacja^Δ | a 68 b 75 c 110,3 | 60 65 108,3 | – – x | 60 65 108,3 | 8 10 125,0 | – – x | 5 5 100,0 | 3 4 133,3 | – 1 x |
| Pobór, uzdatnianie i dostarczanie wody b | 12 | 12 | – | 12 | – | – | – | – | – |
| Odprowadzanie i oczyszczanie ścieków b | 8 | 7 | – | 7 | 1 | – | 1 | – | – |
| Gospodarka odpadami; odzysk surowców ^Δ b | 55 | 46 | – | 46 | 9 | – | 4 | 4 | 1 |
| Budownictwo a | 507 | 393 | 15 | 378 | 114 | – | 90 | 23 | 1 |
| b | 542 | 422 | 16 | 406 | 120 | – | 87 | 29 | 4 |
| c | 106,9 | 107,4 | 106,7 | 107,4 | 105,3 | x | 96,7 | 126,1 | 400,0 |
| Budowa budynków ^Δ b | 335 | 264 | 10 | 254 | 71 | – | 43 | 25 | 3 |
| Budowa obiektów inżynierii lądowej i wodnej ^Δ b | 73 | 62 | 5 | 57 | 11 | – | 9 | 1 | 1 |
| Roboty budowlane specjalistyczne b | 134 | 96 | 1 | 95 | 38 | – | 35 | 3 | – |
| Handel; naprawa pojazdów samochodowych^Δ | a 1789 b 1866 c 104,3 | 1243 1308 105,2 | 21 23 109,5 | 1222 1285 105,2 | 546 558 102,2 | – 1 x | 517 518 100,2 | 29 36 124,1 | – 3 x |
| Handel hurtowy i detaliczny pojazdami samochodowymi oraz ich naprawa ^Δ b | 152 | 96 | 4 | 92 | 56 | – | 54 | 2 | – |
| Handel hurtowy ^Δ b | 1195 | 919 | 15 | 904 | 276 | – | 248 | 25 | 3 |
| Handel detaliczny ^Δ b | 519 | 293 | 4 | 289 | 226 | 1 | 216 | 9 | – |
| Transport i gospodarka magazynowa | a 164 b 187 c 114,0 | 117 136 116,2 | 3 3 100,0 | 114 133 116,7 | 47 51 108,5 | – – x | 42 44 104,8 | 5 7 140,0 | – – x |
| Transport lądowy i rurociągowy ^Δ b | 139 | 95 | 3 | 92 | 44 | – | 40 | 4 | – |
| Transport wodny b | 1 | 1 | – | 1 | – | – | – | – | – |

TABL. 6. SPÓŁKI HANDLOWE WEDŁUG FORM ORGANIZACYJNO-PRAWNYCH (cd.)
Stan w dniu 31 XII

| SEKCJE I DZIAŁY | Ogółem | Spółki kapitałowe | | | Spółki osobowe | | | | | |
|--|--------|-------------------|--------------|--------------|----------------|--------------|-------------|--------------|---------------------|-----------|
| | | razem | akcyjne | z o.o. | razem | partnerskie | jawne | komandytowe | komandytowo-akcyjne | |
| Transport i gospodarka magazynowa (dok.) | | | | | | | | | | |
| Magazynowanie i działalność usługowa wspomagająca | | | | | | | | | | |
| transport | b | 45 | 38 | – | 38 | 7 | – | 4 | 3 | – |
| Działalność pocztowa i kurierska | b | 2 | 2 | – | 2 | – | – | – | – | – |
| Zakwaterowanie i gastronomia^Δ | a | 126 | 81 | 2 | 79 | 45 | – | 45 | – | – |
| | b | 131 | 85 | 2 | 83 | 46 | – | 45 | 1 | – |
| | c | 104,0 | 104,9 | 100,0 | 105,1 | 102,2 | x | 100,0 | x | x |
| Zakwaterowanie | b | 59 | 46 | 2 | 44 | 13 | – | 12 | 1 | – |
| Gastronomia ^Δ | b | 72 | 39 | – | 39 | 33 | – | 33 | – | – |
| Informacja i komunikacja | a | 187 | 163 | 5 | 158 | 24 | – | 21 | 3 | – |
| | b | 232 | 202 | 5 | 197 | 30 | – | 25 | 5 | – |
| | c | 124,1 | 123,9 | 100,0 | 124,7 | 125,0 | x | 119,0 | 166,7 | x |
| Działalność wydawnicza | b | 47 | 45 | – | 45 | 2 | – | 1 | 1 | – |
| Produkcja filmów, programów telewizyjnych i nagrań ^Δ | b | 7 | 6 | – | 6 | 1 | – | 1 | – | – |
| Nadawanie programów ogólnodostępnych i abonamentowych | b | 15 | 10 | 1 | 9 | 5 | – | 5 | – | – |
| Telekomunikacja | b | 20 | 17 | – | 17 | 3 | – | 3 | – | – |
| Działalność związana z oprogramowaniem i doradztwo w zakresie informatyki ^Δ | b | 71 | 61 | 2 | 59 | 10 | – | 8 | 2 | – |
| Działalność usługowa w zakresie informacji | b | 72 | 63 | 2 | 61 | 9 | – | 7 | 2 | – |
| Działalność finansowa i ubezpieczeniowa | a | 81 | 64 | 5 | 59 | 17 | – | 11 | 6 | – |
| | b | 115 | 80 | 4 | 76 | 35 | – | 11 | 6 | 18 |
| | c | 142,0 | 125,0 | 80,0 | 128,8 | 205,9 | x | 100,0 | 100,0 | x |
| Finansowa działalność usługowa ^Δ | b | 78 | 53 | 4 | 49 | 25 | – | 4 | 3 | 18 |
| Działalność wspomagająca usługi finansowe oraz ubezpieczenia i fundusze emerytalne .. | b | 37 | 27 | – | 27 | 10 | – | 7 | 3 | – |
| Obsługa rynku nieruchomości^Δ | a | 126 | 89 | 5 | 84 | 37 | – | 35 | 2 | – |
| | b | 142 | 100 | 5 | 95 | 42 | – | 38 | 3 | 1 |
| | c | 112,7 | 112,4 | 100,0 | 113,1 | 113,5 | x | 108,6 | 150,0 | x |
| Działalność profesjonalna, naukowa i techniczna | a | 318 | 264 | 3 | 261 | 54 | 11 | 37 | 6 | – |
| | b | 337 | 282 | 4 | 278 | 55 | 9 | 37 | 9 | – |
| | c | 106,0 | 106,8 | 133,3 | 106,5 | 101,9 | 81,8 | 100,0 | 150,0 | x |
| Działalność prawnicza, rachunkowo-księgową i doradztwo podatkowe | b | 84 | 53 | – | 53 | 31 | 8 | 17 | 6 | – |
| Działalność firm centralnych; doradztwo w zarządzaniu ^Δ | b | 91 | 83 | 3 | 80 | 8 | – | 6 | 2 | – |
| Działalność w zakresie architektury i inżynierii; badania i analizy techniczne | b | 89 | 81 | – | 81 | 8 | 1 | 7 | – | – |
| Badania naukowe i prace rozwojowe | b | 10 | 9 | – | 9 | 1 | – | 1 | – | – |
| Reklama, badanie rynku i opinii publicznej | b | 36 | 31 | 1 | 30 | 5 | – | 4 | 1 | – |

TABL. 6. SPÓŁKI HANDLOWE WEDŁUG FORM ORGANIZACYJNO-PRAWNYCH (dok.)
Stan w dniu 31 XII

| SEKCJE I DZIAŁY | Ogółem | Spółki kapitałowe | | | Spółki osobowe | | | | |
|---|---|----------------------------------|-------------------------------|----------------------------------|-----------------------------------|---------------------------------|---------------------------------|-------------------------------|---------------------|
| | | razem | akcyjne | z o.o. | razem | partnerskie | jawne | komandytowe | komandytowo-akcyjne |
| a – 2011 b – 2012 c – 2011=100 | | | | | | | | | |
| Działalność profesjonalna, naukowa i techniczna (dok.) | | | | | | | | | |
| Pozostała działalność profesjonalna, naukowa i techniczna | b 25 | 23 | – | 23 | 2 | – | 2 | – | – |
| Działalność weterynaryjna | b 2 | 2 | – | 2 | – | – | – | – | – |
| Administrowanie i działalność wspierająca^Δ | a 111 b 122 c 109,9 | 97 108 111,3 | 2 3 150,0 | 95 105 110,5 | 14 14 100,0 | – – x | 14 14 100,0 | – – x | – – x |
| Wynajem i dzierżawa | b 24 | 22 | 1 | 21 | 2 | – | 2 | – | – |
| Działalność związana z zatrudnieniem | b 8 | 8 | – | 8 | – | – | – | – | – |
| Działalność związana z turystyką ^Δ | b 42 | 38 | 2 | 36 | 4 | – | 4 | – | – |
| Działalność detektywistyczna i ochroniarska | b 19 | 15 | – | 15 | 4 | – | 4 | – | – |
| Utrzymanie porządku w budynkach i zagospodarowanie zieleni ^Δ | b 12 | 11 | – | 11 | 1 | – | 1 | – | – |
| Administracyjna obsługa biura; wspomaganie działalności gospodarczej ^Δ | b 17 | 14 | – | 14 | 3 | – | 3 | – | – |
| Edukacja | a 38 b 43 c 113,2 | 32 37 115,6 | – 1 x | 32 36 112,5 | 6 6 100,0 | – – x | 6 6 100,0 | – – x | – – x |
| Opieka zdrowotna i pomoc społeczna | a 180 b 199 c 110,6 | 64 69 107,8 | – – x | 64 69 107,8 | 116 130 112,1 | 65 69 106,2 | 50 57 114,0 | 1 4 400,0 | – – x |
| Opieka zdrowotna | b 195 | 65 | – | 65 | 130 | 69 | 57 | 4 | – |
| Pomoc społeczna z zakwaterowaniem | b 3 | 3 | – | 3 | – | – | – | – | – |
| Pomoc społeczna bez zakwaterowania | b 1 | 1 | – | 1 | – | – | – | – | – |
| Działalność związana z kulturą, rozrywką i rekreacją | a 27 b 29 c 107,4 | 25 27 108,0 | 2 3 150,0 | 23 24 104,3 | 2 2 100,0 | – – x | 2 2 100,0 | – – x | – – x |
| Działalność twórcza związana z kulturą i rozrywką | b 4 | 4 | – | 4 | – | – | – | – | – |
| Działalność bibliotek, archiwów, muzeów oraz pozostała działalność związana z kulturą | b 4 | 4 | – | 4 | – | – | – | – | – |
| Działalność związana z grami losowymi i zakładami wzajemnymi | b 1 | 1 | – | 1 | – | – | – | – | – |
| Działalność sportowa, rozrywkowa i rekreacyjna | b 20 | 18 | 3 | 15 | 2 | – | 2 | – | – |
| Pozostała działalność usługowa | a 26 b 29 c 111,5 | 21 23 109,5 | – – x | 21 23 109,5 | 5 6 120,0 | – – x | 5 6 120,0 | – – x | – – x |
| Naprawa i konserwacja komputerów i artykułów użytku osobistego i domowego | b 7 | 6 | – | 6 | 1 | – | 1 | – | – |
| Pozostała indywidualna działalność usługowa | b 22 | 17 | – | 17 | 5 | – | 5 | – | – |

TABL. 7. SPÓŁKI HANDLOWE WEDŁUG RODZAJU KAPITAŁU
Stan w dniu 31 XII

| SEKCJE I DZIAŁY | | Skarbu Państwa | | Państwowych osób prawnych | | Samorządu terytorialnego | | Prywatnego krajowego | | Zagranicznego | | |
|---|---|---------------------|--------------|---------------------------|--------------|-------------------------------------|--------------|-------------------------------------|--------------|-------------------------------------|--------------|-------------------------------------|
| | | Ogółem ¹ | razem | w tym jednoosobowe | razem | w tym o jednolitym rodzaju kapitału | razem | w tym o jednolitym rodzaju kapitału | razem | w tym o jednolitym rodzaju kapitału | razem | w tym o jednolitym rodzaju kapitału |
| a – 2011 | | | | | | | | | | | | |
| b – 2012 | | | | | | | | | | | | |
| c – 2011=100 | | | | | | | | | | | | |
| OGÓŁEM | a | 4739 | 39 | 12 | 23 | 5 | 73 | 59 | 4406 | 3914 | 560 | 253 |
| | b | 5115 | 38 | 12 | 24 | 6 | 75 | 61 | 4740 | 4191 | 612 | 292 |
| | c | 107,9 | 97,4 | 100,0 | 104,3 | 120,0 | 102,7 | 103,4 | 107,6 | 107,1 | 109,3 | 115,4 |
| Rolnictwo, leśnictwo, łowiectwo i rybactwo | a | 73 | 1 | 1 | 1 | 1 | – | – | 69 | 64 | 6 | 2 |
| | b | 92 | 2 | 1 | 1 | 1 | – | – | 88 | 69 | 6 | 2 |
| | c | 126,0 | 200,0 | 100,0 | 100,0 | 100,0 | x | x | 127,5 | 107,8 | 100,0 | 100,0 |
| Uprawy rolne, chów i hodowla zwierząt, łowiectwo ^Δ | b | 83 | 2 | 1 | 1 | 1 | – | – | 80 | 61 | 5 | 1 |
| Leśnictwo i pozyskiwanie drewna | b | 6 | – | – | – | – | – | – | 5 | 5 | 1 | 1 |
| Rybactwo | b | 3 | – | – | – | – | – | – | 3 | 3 | – | – |
| Górnictwo i wydobywanie | a | 25 | – | – | – | – | – | – | 25 | 24 | – | – |
| | b | 26 | – | – | – | – | – | – | 26 | 25 | – | – |
| | c | 104,0 | x | x | x | x | x | x | 104,0 | 104,2 | x | x |
| Wydobywanie węgla kamiennego i węgla brunatnego (lignitu) | b | 1 | – | – | – | – | – | – | 1 | 1 | – | – |
| Pozostałe górnictwo i wydobywanie | b | 25 | – | – | – | – | – | – | 25 | 24 | – | – |
| Przetwórstwo przemysłowe | a | 839 | 15 | 3 | 7 | 1 | 4 | 3 | 797 | 654 | 133 | 35 |
| | b | 876 | 14 | 3 | 7 | 1 | 4 | 3 | 825 | 677 | 143 | 44 |
| | c | 104,4 | 93,3 | 100,0 | 100,0 | 100,0 | 100,0 | 100,0 | 103,5 | 103,5 | 107,5 | 125,7 |
| Produkcja artykułów spożywczych | b | 162 | 3 | – | – | – | – | – | 158 | 141 | 12 | 4 |
| Produkcja napojów | b | 14 | – | – | – | – | 1 | 1 | 12 | 10 | 2 | 1 |
| Produkcja wyrobów tytoniowych | b | 1 | – | – | – | – | – | – | – | – | 1 | 1 |
| Produkcja wyrobów tekstylnych | b | 17 | 1 | – | – | – | – | – | 15 | 12 | 2 | 2 |
| Produkcja odzieży | b | 48 | – | – | – | – | – | – | 45 | 39 | 6 | 3 |
| Produkcja skór i wyrobów skórzanych ^Δ | b | 6 | – | – | – | – | – | – | 6 | 4 | 2 | – |
| Produkcja wyrobów z drewna, korka, słomy i wikliny ^Δ | b | 135 | 2 | – | 1 | – | – | – | 127 | 96 | 30 | 8 |
| Produkcja papieru i wyrobów z papieru | b | 15 | – | – | – | – | – | – | 13 | 12 | 2 | 2 |
| Poligrafia i reprodukcja zapisanych nośników informacji | b | 31 | 1 | – | – | – | – | – | 31 | 29 | 1 | – |

¹ Danych z rubryk „razem” dotyczących spółek według rodzaju kapitału nie można sumować na pozycję „ogółem”, ponieważ dane te ujmują spółki według występowania w nich każdego rodzaju kapitału, a nie kapitału przeważającego.

TABL. 7. SPÓŁKI HANDLOWE WEDŁUG RODZAJU KAPITAŁU (cd.)
Stan w dniu 31 XII

| SEKCJE I DZIAŁY | Ogółem ¹ | Skarbu Państwa | | Państwowych osób prawnych | | Samorządu terytorialnego | | Prywatnego krajowego | | Zagranicznego | |
|--|---------------------|----------------|--------------------|---------------------------|--------------------------------------|--------------------------|--------------------------------------|----------------------|--------------------------------------|---------------|--------------------------------------|
| | | razem | w tym jednoosobowe | razem | w tym o jednorodnym rodzaju kapitału | razem | w tym o jednorodnym rodzaju kapitału | razem | w tym o jednorodnym rodzaju kapitału | razem | w tym o jednorodnym rodzaju kapitału |
| Przetwórstwo przemysłowe (dok.) | | | | | | | | | | | |
| Produkcja koksu i produktów rafinacji ropy naftowej ^Δ | b | 3 | – | – | – | – | – | 3 | 3 | – | – |
| Produkcja chemikaliów i wyrobów chemicznych | b | 21 | – | – | – | – | – | 20 | 14 | 5 | 1 |
| Produkcja wyrobów farmaceutycznych ^Δ | b | 1 | – | – | – | – | – | 1 | 1 | – | – |
| Produkcja wyrobów z gumy i tworzyw sztucznych | b | 67 | – | – | – | – | – | 61 | 47 | 15 | 6 |
| Produkcja wyrobów z pozostałych mineralnych surowców niemetalicznych | b | 64 | 1 | – | – | – | – | 61 | 51 | 12 | 3 |
| Produkcja metali | b | 6 | – | – | – | – | – | 6 | 5 | – | – |
| Produkcja wyrobów z metali ^Δ | b | 83 | 1 | 1 | 1 | – | 2 | 2 | 75 | 61 | 15 |
| Produkcja komputerów, wyrobów elektronicznych i optycznych | b | 23 | 1 | 1 | 1 | 1 | – | – | 20 | 18 | 3 |
| Produkcja urządzeń elektrycznych | b | 18 | 1 | – | – | – | 1 | – | 17 | 14 | 3 |
| Produkcja maszyn i urządzeń ^Δ | b | 38 | 2 | 1 | 2 | – | – | – | 37 | 27 | 7 |
| Produkcja pojazdów samochodowych, przyczep i naczep ^Δ | b | 14 | – | – | – | – | – | – | 13 | 8 | 6 |
| Produkcja pozostałego sprzętu transportowego .. | b | 12 | – | – | – | – | – | – | 12 | 11 | 1 |
| Produkcja mebli | b | 38 | – | – | 1 | – | – | – | 36 | 30 | 7 |
| Pozostała produkcja wyrobów | b | 25 | – | – | – | – | – | – | 23 | 16 | 9 |
| Naprawa, konserwacja i instalowanie maszyn i urządzeń | b | 34 | 1 | – | 1 | – | – | – | 33 | 28 | 2 |
| Wytwarzanie i zaopatrzenie w energię elektryczną, gaz, parę wodną i gorącą wodę^Δ | a | 54 | 1 | – | – | – | 14 | 14 | 39 | 33 | 6 |
| | b | 72 | 1 | – | – | – | 14 | 14 | 57 | 51 | 6 |
| | c | 133,3 | 100,0 | x | x | x | 100,0 | 100,0 | 146,2 | 154,5 | 100,0 |

¹ Danych z rubryk „razem” dotyczących spółek według rodzaju kapitału nie można sumować na pozycję „ogółem”, ponieważ dane te ujmują spółki według występowania w nich każdego rodzaju kapitału, a nie kapitału przeważającego.

TABL. 7. SPÓŁKI HANDLOWE WEDŁUG RODZAJU KAPITAŁU (cd.)
Stan w dniu 31 XII

| SEKCJE I DZIAŁY | Ogółem ¹ | Skarbu Państwa | | Państwowych osób prawnych | | Samorządu terytorialnego | | Prywatnego krajowego | | Zagranicznego | |
|---|---------------------|----------------|--------------------|---------------------------|-------------------------------------|--------------------------|-------------------------------------|----------------------|-------------------------------------|---------------|-------------------------------------|
| | | razem | w tym jednoosobowe | razem | w tym o jednolitym rodzaju kapitału | razem | w tym o jednolitym rodzaju kapitału | razem | w tym o jednolitym rodzaju kapitału | razem | w tym o jednolitym rodzaju kapitału |
| a – 2011 | | | | | | | | | | | |
| b – 2012 | | | | | | | | | | | |
| c – 2011=100 | | | | | | | | | | | |
| Dostawa wody; gospodarowanie ściekami i odpadami; rekultywacja^Δ | | | | | | | | | | | |
| a | 68 | – | – | – | – | 23 | 22 | 45 | 39 | 1 | 1 |
| b | 75 | – | – | – | – | 26 | 25 | 49 | 40 | 2 | 1 |
| c | 110,3 | x | x | x | x | 113,0 | 113,6 | 108,9 | 102,6 | 200,0 | 100,0 |
| Pobór, uzdatnianie i dostarczanie wody | b | 12 | – | – | – | 12 | 12 | – | – | – | – |
| Odprowadzanie i oczyszczanie ścieków | b | 8 | – | – | – | 5 | 5 | 2 | 2 | 1 | 1 |
| Gospodarka odpadami; odzysk surowców ^Δ | b | 55 | – | – | – | 9 | 8 | 47 | 38 | 1 | – |
| Budownictwo | a | 507 | 6 | 2 | 2 | 3 | 2 | 488 | 432 | 33 | 14 |
| b | 542 | 5 | 2 | 2 | – | 2 | 1 | 522 | 463 | 36 | 16 |
| c | 106,9 | 83,3 | 100,0 | 100,0 | x | 66,7 | 50,0 | 107,0 | 107,2 | 109,1 | 114,3 |
| Budowa budynków ^Δ | b | 335 | – | – | 2 | 2 | 1 | 326 | 286 | 18 | 8 |
| Budowa obiektów inżynierii lądowej i wodnej ^Δ | b | 73 | 4 | 2 | – | – | – | 65 | 58 | 10 | 5 |
| Roboty budowlane specjalistyczne | b | 134 | 1 | – | – | – | – | 131 | 119 | 8 | 3 |
| Handel; naprawa pojazdów samochodowych^Δ | a | 1789 | 6 | 1 | 8 | 1 | 1 | 1644 | 1477 | 269 | 141 |
| b | 1866 | 6 | 1 | 8 | 1 | 1 | 1 | 1705 | 1521 | 291 | 157 |
| c | 104,3 | 100,0 | 100,0 | 100,0 | 100,0 | 100,0 | 100,0 | 103,7 | 103,0 | 108,2 | 111,3 |
| Handel hurtowy i detaliczny pojazdami samochodowymi oraz ich naprawa ^Δ | b | 152 | 1 | 1 | – | – | – | 140 | 126 | 22 | 11 |
| Handel hurtowy ^Δ | b | 1195 | 4 | – | 7 | 1 | – | 1079 | 936 | 222 | 114 |
| Handel detaliczny ^Δ | b | 519 | 1 | – | 1 | – | 1 | 486 | 459 | 47 | 32 |
| Transport i gospodarka magazynowa | a | 164 | 3 | 3 | – | 7 | 5 | 144 | 125 | 22 | 12 |
| b | 187 | 3 | 3 | – | – | 7 | 5 | 158 | 140 | 31 | 21 |
| c | 114,0 | 100,0 | 100,0 | x | x | 100,0 | 100,0 | 109,7 | 112,0 | 140,9 | 175,0 |
| Transport lądowy i rurociągowy ^Δ | b | 139 | 3 | 3 | – | 7 | 5 | 114 | 105 | 23 | 17 |
| Transport wodny | b | 1 | – | – | – | – | – | 1 | 1 | – | – |
| Magazynowanie i działalność usługowa wspomagająca transport | b | 45 | – | – | – | – | – | 41 | 32 | 8 | 4 |
| Działalność pocztowa i kurierska | b | 2 | – | – | – | – | – | 2 | 2 | – | – |

¹ Danych z rubryk „razem” dotyczących spółek według rodzaju kapitału nie można sumować na pozycję „ogółem”, ponieważ dane te ujmują spółki według występowania w nich każdego rodzaju kapitału, a nie kapitału przeważającego.

TABL. 7. SPÓŁKI HANDLOWE WEDŁUG RODZAJU KAPITAŁU (cd.)
Stan w dniu 31 XII

| SEKCJE I DZIAŁY | | Ogółem ¹ | Skarbu Państwa | | Państwowych osób prawnych | | Samorządu terytorialnego | | Prywatnego krajowego | | Zagranicznego | |
|--|---|---------------------|----------------|--------------------|---------------------------|-------------------------------------|--------------------------|-------------------------------------|----------------------|-------------------------------------|---------------|-------------------------------------|
| | | | razem | w tym jednoosobowe | razem | w tym o jednolitym rodzaju kapitału | razem | w tym o jednolitym rodzaju kapitału | razem | w tym o jednolitym rodzaju kapitału | razem | w tym o jednolitym rodzaju kapitału |
| a – 2011 | | | | | | | | | | | | |
| b – 2012 | | | | | | | | | | | | |
| c – 2011=100 | | | | | | | | | | | | |
| Zakwaterowanie i gastronomia^Δ | a | 126 | – | – | 1 | – | 1 | – | 118 | 108 | 15 | 8 |
| | b | 131 | 1 | – | 1 | – | 1 | – | 122 | 111 | 16 | 9 |
| | c | 104,0 | x | x | 100,0 | x | 100,0 | x | 103,4 | 102,8 | 106,7 | 112,5 |
| Zakwaterowanie | b | 59 | 1 | – | 1 | – | 1 | – | 57 | 50 | 6 | 2 |
| Gastronomia ^Δ | b | 72 | – | – | – | – | – | – | 65 | 61 | 10 | 7 |
| Informacja i komunikacja | a | 187 | 1 | 1 | 1 | – | 2 | – | 180 | 162 | 11 | 5 |
| | b | 232 | 1 | 1 | 1 | – | 2 | – | 223 | 203 | 14 | 7 |
| | c | 124,1 | 100,0 | 100,0 | 100,0 | x | 100,0 | x | 123,9 | 125,3 | 127,3 | 140,0 |
| Działalność wydawnicza ... | b | 47 | – | – | – | – | – | – | 46 | 41 | 3 | 1 |
| Produkcja filmów, programów telewizyjnych nagrań ^Δ | b | 7 | – | – | – | – | – | – | 7 | 6 | – | – |
| Nadawanie programów ogólnodostępnych i abonamentowych | b | 15 | 1 | 1 | – | – | 1 | – | 14 | 11 | 1 | – |
| Telekomunikacja | b | 20 | – | – | – | – | – | – | 20 | 18 | – | – |
| Działalność związana z oprogramowaniem i doradztwo w zakresie informatyki ^Δ | b | 71 | – | – | – | – | – | – | 65 | 62 | 7 | 6 |
| Działalność usługowa w zakresie informacji | b | 72 | – | – | 1 | – | 1 | – | 71 | 65 | 3 | – |
| Działalność finansowa i ubezpieczeniowa | a | 81 | – | – | – | – | 1 | 1 | 75 | 65 | 10 | 5 |
| | b | 115 | – | – | – | – | 1 | 1 | 108 | 90 | 13 | 6 |
| | c | 142,0 | x | x | x | x | 100,0 | 100,0 | 144,0 | 138,5 | 130,0 | 120,0 |
| Finansowa działalność usługowa ^Δ | b | 78 | – | – | – | – | 1 | 1 | 71 | 58 | 11 | 6 |
| Działalność wspomagająca usługi finansowe oraz ubezpieczenia i fundusze emerytalne | b | 37 | – | – | – | – | – | – | 37 | 32 | 2 | – |
| Obsługa rynku nieruchomości^Δ | a | 126 | 5 | – | 1 | – | 10 | 7 | 114 | 102 | 7 | 4 |
| | b | 142 | 4 | – | 1 | – | 10 | 7 | 130 | 117 | 7 | 4 |
| | c | 112,7 | 80,0 | x | 100,0 | x | 100,0 | 100,0 | 114,0 | 114,7 | 100,0 | 100,0 |
| Działalność profesjonalna, naukowa i techniczna | a | 318 | 1 | 1 | 1 | 1 | 4 | 2 | 301 | 282 | 24 | 13 |
| | b | 337 | 1 | 1 | 1 | 1 | 4 | 2 | 320 | 301 | 24 | 13 |
| | c | 106,0 | 100,0 | 100,0 | 100,0 | 100,0 | 100,0 | 100,0 | 106,3 | 106,7 | 100,0 | 100,0 |
| Działalność prawnicza, rachunkowo-księgową i doradztwo podatkowe | b | 84 | – | – | – | – | – | – | 83 | 78 | 3 | 1 |

¹ Danych z rubryk „razem” dotyczących spółek według rodzaju kapitału nie można sumować na pozycję „ogółem”, ponieważ dane te ujmują spółki według występowania w nich każdego rodzaju kapitału, a nie kapitału przeważającego.

TABL. 7. SPÓŁKI HANDLOWE WEDŁUG RODZAJU KAPITAŁU (cd.)
Stan w dniu 31 XII

| SEKCJE I DZIAŁY a – 2011 b – 2012 c – 2011=100 | Ogółem ¹ | Skarbu Państwa | | Państwowych osób prawnych | | Samorządu terytorialnego | | Prywatnego krajowego | | Zagranicznego | |
|---|---------------------|----------------|--------------------|---------------------------|--------------------------------------|--------------------------|--------------------------------------|----------------------|--------------------------------------|---------------|--------------------------------------|
| | | razem | w tym jednoosobowe | razem | w tym o jednorodnym rodzaju kapitału | razem | w tym o jednorodnym rodzaju kapitału | razem | w tym o jednorodnym rodzaju kapitału | razem | w tym o jednorodnym rodzaju kapitału |
| Działalność profesjonalna, naukowa i techniczna (dok.) | | | | | | | | | | | |
| Działalność firm centralnych; doradztwo w zarządzaniu ^Δ | b 91 | – | – | – | – | 2 | – | 86 | 77 | 10 | 5 |
| Działalność w zakresie architektury i inżynierii; badania i analizy techniczne | b 89 | 1 | 1 | 1 | 1 | 1 | 1 | 84 | 83 | 3 | 2 |
| Badania naukowe i prace rozwojowe | b 10 | – | – | – | – | – | – | 10 | 8 | 1 | – |
| Reklama, badanie rynku i opinii publicznej | b 36 | – | – | – | – | – | – | 34 | 33 | 3 | 2 |
| Pozostała działalność profesjonalna, naukowa i techniczna | b 25 | – | – | – | – | 1 | 1 | 21 | 20 | 4 | 3 |
| Działalność weterynaryjna | b 2 | – | – | – | – | – | – | 2 | 2 | – | – |
| Administrowanie i działalność wspierająca^Δ | a 111 | – | – | 1 | 1 | 2 | 1 | 105 | 94 | 11 | 4 |
| | b 122 | – | – | 1 | 1 | 2 | 1 | 117 | 105 | 10 | 3 |
| | c 109,9 | x | x | 100,0 | 100,0 | 100,0 | 100,0 | 111,4 | 111,7 | 90,9 | 75,0 |
| Wynajem i dzierżawa | b 24 | – | – | 1 | 1 | – | – | 22 | 20 | 2 | 1 |
| Działalność związana z zatrudnieniem | b 8 | – | – | – | – | – | – | 7 | 6 | 2 | 1 |
| Działalność związana z turystyką ^Δ | b 42 | – | – | – | – | – | – | 42 | 37 | 5 | – |
| Działalność detektywistyczna i ochroniarska | b 19 | – | – | – | – | – | – | 19 | 17 | – | – |
| Utrzymanie porządku w budynkach i zagospodarowanie zieleni ^Δ | b 12 | – | – | – | – | 1 | 1 | 10 | 10 | 1 | 1 |
| Administracyjna obsługa biura; wspomaganie działalności gospodarczej ^Δ | b 17 | – | – | – | – | 1 | – | 17 | 15 | – | – |
| Edukacja | a 38 | – | – | – | – | – | – | 38 | 38 | – | – |
| | b 43 | – | – | – | – | – | – | 43 | 42 | 1 | – |
| | c 113,2 | x | x | x | x | x | x | 113,2 | 110,5 | x | x |

¹ Danych z rubryk „razem” dotyczących spółek według rodzaju kapitału nie można sumować na pozycję „ogółem”, ponieważ dane te ujmują spółki według występowania w nich każdego rodzaju kapitału, a nie kapitału przeważającego.

TABL. 7. SPÓŁKI HANDLOWE WEDŁUG RODZAJU KAPITAŁU (dok.)
Stan w dniu 31 XII

| SEKCJE I DZIAŁY | | Ogółem ¹ | Skarbu Państwa | | Państwowych osób prawnych | | Samorządu terytorialnego | | Prywatnego krajowego | | Zagranicznego | |
|---|---|---------------------|----------------|--------------------|---------------------------|-------------------------------------|--------------------------|-------------------------------------|----------------------|-------------------------------------|---------------|-------------------------------------|
| | | | razem | w tym jednoosobowe | razem | w tym o jednolitym rodzaju kapitału | razem | w tym o jednolitym rodzaju kapitału | razem | w tym o jednolitym rodzaju kapitału | razem | w tym o jednolitym rodzaju kapitału |
| a – 2011 | | | | | | | | | | | | |
| b – 2012 | | | | | | | | | | | | |
| c – 2011=100 | | | | | | | | | | | | |
| Opieka zdrowotna i pomoc społeczna | a | 180 | – | – | – | – | 1 | 1 | 177 | 173 | 4 | 2 |
| | b | 199 | – | – | 1 | 1 | 1 | 1 | 196 | 191 | 3 | 1 |
| | c | 110,6 | x | x | x | x | 100,0 | 100,0 | 110,7 | 110,4 | 75,0 | 50,0 |
| Opieka zdrowotna | b | 195 | – | – | 1 | 1 | 1 | 1 | 192 | 187 | 3 | 1 |
| Pomoc społeczna z zakwaterowaniem | b | 3 | – | – | – | – | – | – | 3 | 3 | – | – |
| Pomoc społeczna bez zakwaterowania | b | 1 | – | – | – | – | – | – | 1 | 1 | – | – |
| Działalność związana z kulturą, rozrywką i rekreacją | a | 27 | – | – | – | – | – | – | 24 | 20 | 4 | 3 |
| | b | 29 | – | – | – | – | – | – | 25 | 21 | 5 | 4 |
| | c | 107,4 | x | x | x | x | x | x | 104,2 | 105,0 | 125,0 | 133,3 |
| Działalność twórcza związana z kulturą i rozrywką | b | 4 | – | – | – | – | – | – | 3 | 3 | 1 | 1 |
| Działalność bibliotek, archiwów, muzeów oraz pozostała działalność związana z kulturą | b | 4 | – | – | – | – | – | – | 4 | 4 | – | – |
| Działalność związana z grami losowymi i zakładami wzajemnymi | b | 1 | – | – | – | – | – | – | 1 | – | – | – |
| Działalność sportowa, rozrywkowa i rekreacyjna .. | b | 20 | – | – | – | – | – | – | 17 | 14 | 4 | 3 |
| Pozostała działalność usługowa | a | 26 | – | – | – | – | – | – | 23 | 22 | 4 | 3 |
| | b | 29 | – | – | – | – | – | – | 26 | 24 | 4 | 3 |
| | c | 111,5 | x | x | x | x | x | x | 113,0 | 109,1 | 100,0 | 100,0 |
| Naprawa i konserwacja komputerów i artykułów użytku osobistego i domowego | b | 7 | – | – | – | – | – | – | 7 | 7 | – | – |
| Pozostała indywidualna działalność usługowa | b | 22 | – | – | – | – | – | – | 19 | 17 | 4 | 3 |

¹ Danych z rubryk „razem” dotyczących spółek według rodzaju kapitału nie można sumować na pozycję „ogółem”, ponieważ dane te ujmują spółki według występowania w nich każdego rodzaju kapitału, a nie kapitału przeważającego.

TABL. 8. **PODMIOTY GOSPODARKI NARODOWEJ WEDŁUG PRZEWIDYWANEJ LICZBY PRACUJĄCYCH¹**
Stan w dniu 31 XII

| SEKCJE | | Ogółem | Małe (do 9 osób) | Średnie (10–49 osób) | Duże (50 osób i więcej) |
|---|----------|--------------|---------------------|-------------------------|----------------------------|
| a – 2011 b – 2012 c – 2011=100 | | | | | |
| O G Ó Ł E M | a | 91738 | 87414 | 3519 | 805 |
| | b | 94721 | 90738 | 3115 | 868 |
| | c | 103,3 | 103,8 | 88,5 | 107,8 |
| Rolnictwo, leśnictwo, łowiectwo i rybactwo | a | 3630 | 3553 | 56 | 21 |
| | b | 3686 | 3613 | 52 | 21 |
| | c | 101,5 | 101,7 | 92,9 | 100,0 |
| Górnictwo i wydobywanie | a | 121 | 105 | 10 | 6 |
| | b | 132 | 116 | 10 | 6 |
| | c | 109,1 | 110,5 | 100,0 | 100,0 |
| Przetwórstwo przemysłowe | a | 7665 | 6933 | 558 | 174 |
| | b | 7895 | 7237 | 495 | 163 |
| | c | 103,0 | 104,4 | 88,7 | 93,7 |
| Wytwarzanie i zaopatrywanie w energię elektryczną, gaz, parę wodną i gorącą wodę ^Δ | a | 119 | 98 | 10 | 11 |
| | b | 142 | 120 | 11 | 11 |
| | c | 119,3 | 122,4 | 110,0 | 100,0 |
| Dostawa wody; gospodarowanie ściekami i odpadami; rekultywacja ^Δ | a | 248 | 187 | 45 | 16 |
| | b | 272 | 211 | 44 | 17 |
| | c | 109,7 | 112,8 | 97,8 | 106,3 |
| Budownictwo | a | 11337 | 11022 | 261 | 54 |
| | b | 11741 | 11452 | 240 | 49 |
| | c | 103,6 | 103,9 | 92,0 | 90,7 |
| Handel; naprawa pojazdów samocho- dowych ^Δ | a | 25402 | 24609 | 698 | 95 |
| | b | 25417 | 24733 | 593 | 91 |
| | c | 100,1 | 100,5 | 85,0 | 95,8 |
| Transport i gospodarka magazynowa | a | 6789 | 6687 | 84 | 18 |
| | b | 6867 | 6777 | 72 | 18 |
| | c | 101,1 | 101,3 | 85,7 | 100,0 |
| Zakwaterowanie i gastronomia ^Δ | a | 2116 | 1964 | 147 | 5 |
| | b | 2159 | 2016 | 138 | 5 |
| | c | 102,0 | 102,6 | 93,9 | 100,0 |
| Informacja i komunikacja | a | 1683 | 1645 | 30 | 8 |
| | b | 1808 | 1773 | 27 | 8 |
| | c | 107,4 | 107,8 | 90,0 | 100,0 |
| Działalność finansowa i ubezpieczeniowa | a | 3097 | 3053 | 33 | 11 |
| | b | 3144 | 3100 | 33 | 11 |
| | c | 101,5 | 101,5 | 100,0 | 100,0 |
| Obsługa rynku nieruchomości ^Δ | a | 2460 | 2383 | 61 | 16 |
| | b | 2610 | 2534 | 62 | 14 |
| | c | 106,1 | 106,3 | 101,6 | 87,5 |
| Działalność profesjonalna, naukowa i techniczna | a | 7234 | 7136 | 92 | 6 |
| | b | 7500 | 7407 | 88 | 5 |
| | c | 103,7 | 103,8 | 95,7 | 83,3 |
| Administrowanie i działalność wspierająca ^Δ | a | 1725 | 1663 | 51 | 11 |
| | b | 1920 | 1865 | 45 | 10 |
| | c | 111,3 | 112,1 | 88,2 | 90,9 |

¹ Brak ustawowego obowiązku aktualizacji informacji o liczbie pracujących podanej przy pierwszym zgłoszeniu o wpis do rejestru REGON.

TABL. 8. **PODMIOTY GOSPODARKI NARODOWEJ WEDŁUG PRZEWIDYWANEJ LICZBY PRACUJĄCYCH¹ (dok.)**
Stan w dniu 31 XII

| SEKCJE | | Ogółem | Małe (do 9 osób) | Średnie (10-49 osób) | Duże (50 osób i więcej) |
|---|---|--------|---------------------|-------------------------|----------------------------|
| | | | | | |
| Administracja publiczna i obrona narodowa; obowiązkowe zabezpieczenia społeczne | a | 1094 | 816 | 180 | 98 |
| | b | 1092 | 816 | 178 | 98 |
| | c | 99,8 | 100,0 | 98,9 | 100,0 |
| Edukacja | a | 2822 | 1760 | 895 | 167 |
| | b | 3536 | 2561 | 725 | 250 |
| | c | 125,3 | 145,5 | 81,0 | 149,7 |
| Opieka zdrowotna i pomoc społeczna | a | 5715 | 5500 | 156 | 59 |
| | b | 6001 | 5780 | 160 | 61 |
| | c | 105,0 | 105,1 | 102,6 | 103,4 |
| Działalność związana z kulturą, rozrywką i rekreacją | a | 1694 | 1603 | 79 | 12 |
| | b | 1730 | 1646 | 71 | 13 |
| | c | 102,1 | 102,7 | 89,9 | 108,3 |
| Pozostała działalność usługowa | a | 6784 | 6694 | 73 | 17 |
| | b | 7066 | 6978 | 71 | 17 |
| | c | 104,2 | 104,2 | 97,3 | 100,0 |
| Organizacje i zespoły eksterytorialne | a | 3 | 3 | – | – |
| | b | 3 | 3 | – | – |
| | c | 100,0 | 100,0 | x | x |

¹ Brak ustawowego obowiązku aktualizacji informacji o liczbie pracujących podanej przy pierwszym zgłoszeniu o wpis do rejestru REGON.

TABL. 9. **PODMIOTY GOSPODARKI NARODOWEJ WEDŁUG PODREGIONÓW I FORM ORGANIZACYJNO-PRAWNYCH**
Stan w dniu 31 XII

| WYSZCZEGÓLNIENIE | | Województwo | Podregiony | | |
|----------------------------------|----------|--------------|--------------|--------------|--------------|
| | | | białostocki | łomżyński | suwalski |
| a – 2011 | b – 2012 | c – 2011=100 | | | |
| O G Ó Ł E M | a | 91738 | 45597 | 27249 | 18892 |
| | b | 94721 | 47368 | 27965 | 19388 |
| | c | 103,3 | 103,9 | 102,6 | 102,6 |
| sektor publiczny | a | 3103 | 1035 | 1171 | 897 |
| | b | 3230 | 1079 | 1230 | 921 |
| | c | 104,1 | 104,3 | 105,0 | 102,7 |
| sektor prywatny | a | 88635 | 44562 | 26078 | 17995 |
| | b | 91491 | 46289 | 26735 | 18467 |
| | c | 103,2 | 103,9 | 102,5 | 102,6 |
| w tym: | | | | | |
| Przedsiębiorstwa państwowe | a | 2 | 1 | – | 1 |
| | b | 2 | 1 | – | 1 |
| | c | 100,0 | 100,0 | x | 100,0 |
| Spółki handlowe | a | 4739 | 3101 | 887 | 751 |
| | b | 5115 | 3376 | 932 | 807 |
| | c | 107,9 | 108,9 | 105,1 | 107,5 |
| spółki akcyjne | a | 107 | 65 | 20 | 22 |
| | b | 111 | 68 | 20 | 23 |
| | c | 103,7 | 104,6 | 100,0 | 104,5 |

TABL. 9. **PODMIOTY GOSPODARKI NARODOWEJ WEDŁUG PODREGIONÓW I FORM ORGANIZACYJNO-PRAWNYCH (dok.)**
Stan w dniu 31 XII

| WYSZCZEGÓLNIENIE | | Województwo | Podregiony | | |
|--|---|-------------|-------------|-----------|----------|
| | | | białostocki | łomżyński | suwalski |
| a – 2011 b – 2012 c – 2011=100 | | | | | |
| Spółki handlowe (dok.) | | | | | |
| spółki z o.o. | a | 3374 | 2229 | 617 | 528 |
| | b | 3656 | 2425 | 654 | 577 |
| | c | 108,4 | 108,8 | 106,0 | 109,3 |
| spółki partnerskie | a | 76 | 62 | 5 | 9 |
| | b | 79 | 63 | 7 | 9 |
| | c | 103,9 | 101,6 | 140,0 | 100,0 |
| spółki jawne | a | 1087 | 667 | 237 | 183 |
| | b | 1105 | 684 | 238 | 183 |
| | c | 101,7 | 102,5 | 100,4 | 100,0 |
| spółki komandytowe | a | 93 | 77 | 8 | 8 |
| | b | 135 | 110 | 11 | 14 |
| | c | 145,2 | 142,9 | 137,5 | 175,0 |
| spółki komandytowo-akcyjne | a | 2 | 1 | – | 1 |
| | b | 29 | 26 | 2 | 1 |
| | c | 1450,0 | 2600,0 | x | 100,0 |
| Spółki cywilne | a | 4825 | 2449 | 1269 | 1107 |
| | b | 4938 | 2542 | 1289 | 1107 |
| | c | 102,3 | 103,8 | 101,6 | 100,0 |
| Spółdzielnie | a | 469 | 166 | 186 | 117 |
| | b | 474 | 165 | 192 | 117 |
| | c | 101,1 | 99,4 | 103,2 | 100,0 |
| Fundacje | a | 248 | 178 | 36 | 34 |
| | b | 287 | 200 | 46 | 41 |
| | c | 115,7 | 112,4 | 127,8 | 120,6 |
| Stowarzyszenia i organizacje społeczne | a | 3025 | 1335 | 1015 | 675 |
| | b | 3125 | 1379 | 1042 | 704 |
| | c | 103,3 | 103,3 | 102,7 | 104,3 |
| Osoby fizyczne prowadzące działalność gospo- darczą | a | 72406 | 35836 | 21810 | 14760 |
| | b | 74021 | 36774 | 22240 | 15007 |
| | c | 102,2 | 102,6 | 102,0 | 101,7 |

TABL. 10. **PODMIOTY GOSPODARKI NARODOWEJ WEDŁUG PODREGIONÓW I SEKCJI**
Stan w dniu 31 XII

| SEKCJE | | Województwo | Podregiony | | |
|--|---|--------------|--------------|--------------|--------------|
| | | | białostocki | łomżyński | suwalski |
| a – 2011 b – 2012 c – 2011=100 | | | | | |
| O G Ó Ł E M | a | 91738 | 45597 | 27249 | 18892 |
| | b | 94721 | 47368 | 27965 | 19388 |
| | c | 103,3 | 103,9 | 102,6 | 102,6 |
| Rolnictwo, leśnictwo, łowiectwo i rybactwo | a | 3630 | 871 | 1757 | 1002 |
| | b | 3686 | 911 | 1748 | 1027 |
| | c | 101,5 | 104,6 | 99,5 | 102,5 |
| Górnictwo i wydobywanie | a | 121 | 38 | 35 | 48 |
| | b | 132 | 40 | 40 | 52 |
| | c | 109,1 | 105,3 | 114,3 | 108,3 |

TABL. 10. **PODMIOTY GOSPODARKI NARODOWEJ WEDŁUG PODREGIONÓW
I SEKCJI (dok.)**
Stan w dniu 31 XII

| SEKCJE | | Województwo | Podregiony | | |
|--|---|-------------|-------------|-----------|----------|
| | | | białostocki | łomżyński | suwalski |
| a – 2011 | | | | | |
| b – 2012 | | | | | |
| c – 2011=100 | | | | | |
| Przetwórstwo przemysłowe | a | 7665 | 3583 | 2565 | 1517 |
| | b | 7895 | 3709 | 2613 | 1573 |
| | c | 103,0 | 103,5 | 101,9 | 103,7 |
| Wytwarzanie i zaopatrywanie w energię elektryczną, gaz, parę wodną i gorącą wodę ^Δ | a | 119 | 37 | 43 | 39 |
| | b | 142 | 53 | 42 | 47 |
| | c | 119,3 | 143,2 | 97,7 | 120,5 |
| Dostawa wody; gospodarowanie ściekami i odpadami; rekultywacja ^Δ | a | 248 | 129 | 72 | 47 |
| | b | 272 | 146 | 74 | 52 |
| | c | 109,7 | 113,2 | 102,8 | 110,6 |
| Budownictwo | a | 11337 | 5332 | 3804 | 2201 |
| | b | 11741 | 5478 | 3982 | 2281 |
| | c | 103,6 | 102,7 | 104,7 | 103,6 |
| Handel; naprawa pojazdów samochodowych ^Δ | a | 25402 | 12671 | 7445 | 5286 |
| | b | 25417 | 12819 | 7413 | 5185 |
| | c | 100,1 | 101,2 | 99,6 | 98,1 |
| Transport i gospodarka magazynowa | a | 6789 | 3593 | 1720 | 1476 |
| | b | 6867 | 3633 | 1728 | 1506 |
| | c | 101,1 | 101,1 | 100,5 | 102,0 |
| Zakwaterowanie i gastronomia ^Δ | a | 2116 | 926 | 600 | 590 |
| | b | 2159 | 937 | 620 | 602 |
| | c | 102,0 | 101,2 | 103,3 | 102,0 |
| Informacja i komunikacja | a | 1683 | 1068 | 337 | 278 |
| | b | 1808 | 1171 | 350 | 287 |
| | c | 107,4 | 109,6 | 103,9 | 103,2 |
| Działalność finansowa i ubezpieczeniowa | a | 3097 | 1647 | 810 | 640 |
| | b | 3144 | 1678 | 831 | 635 |
| | c | 101,5 | 101,9 | 102,6 | 99,2 |
| Obsługa rynku nieruchomości ^Δ | a | 2460 | 1410 | 521 | 529 |
| | b | 2610 | 1530 | 538 | 542 |
| | c | 106,1 | 108,5 | 103,3 | 102,5 |
| Działalność profesjonalna, naukowa i techniczna | a | 7234 | 4367 | 1648 | 1219 |
| | b | 7500 | 4529 | 1691 | 1280 |
| | c | 103,7 | 103,7 | 102,6 | 105,0 |
| Administrowanie i działalność wspierająca ^Δ | a | 1725 | 884 | 462 | 379 |
| | b | 1920 | 1013 | 525 | 382 |
| | c | 111,3 | 114,6 | 113,6 | 100,8 |
| Administracja publiczna i obrona narodowa; obowiązkowe zabezpieczenia społeczne | a | 1094 | 305 | 585 | 204 |
| | b | 1092 | 303 | 582 | 207 |
| | c | 99,8 | 99,3 | 99,5 | 101,5 |
| Edukacja | a | 2822 | 1274 | 880 | 668 |
| | b | 3536 | 1646 | 1054 | 836 |
| | c | 125,3 | 129,2 | 119,8 | 125,1 |
| Opieka zdrowotna i pomoc społeczna | a | 5715 | 3288 | 1455 | 972 |
| | b | 6001 | 3449 | 1528 | 1024 |
| | c | 105,0 | 104,9 | 105,0 | 105,3 |
| Działalność związana z kulturą, rozrywką i rekreacją | a | 1694 | 741 | 579 | 374 |
| | b | 1730 | 764 | 579 | 387 |
| | c | 102,1 | 103,1 | 100,0 | 103,5 |
| Pozostała działalność usługowa | a | 6784 | 3431 | 1931 | 1422 |
| | b | 7066 | 3557 | 2027 | 1482 |
| | c | 104,2 | 103,7 | 105,0 | 104,2 |
| Organizacje i zespoły eksterytorialne | a | 3 | 2 | – | 1 |
| | b | 3 | 2 | – | 1 |
| | c | 100,0 | 100,0 | x | 100,0 |

TABL. 11. **PODMIOTY GOSPODARKI NARODOWEJ WEDŁUG SEKTORÓW WŁASNOŚCI
ORAZ POWIATÓW I GMIN**
Stan w dniu 31 XII

| WYSZCZEGÓLNIENIE | | Ogółem | Sektor | |
|--------------------------------------|----------|--------------|--------------|--------------|
| | | | publiczny | prywatny |
| a – 2011 b – 2012 c – 2011=100 | | | | |
| WOJEWÓDZTWO | a | 91738 | 3103 | 88635 |
| | b | 94721 | 3230 | 91491 |
| | c | 103,3 | 104,1 | 103,2 |
| POWIAT AUGUSTOWSKI | a | 4023 | 198 | 3825 |
| | b | 4205 | 204 | 4001 |
| | c | 104,5 | 103,0 | 104,6 |
| Gmina miejska | | | | |
| Augustów | b | 2760 | 116 | 2644 |
| Gmina miejsko-wiejska | | | | |
| Lipsk | b | 258 | 20 | 238 |
| Gminy wiejskie | | | | |
| Augustów | b | 306 | 17 | 289 |
| Bargłów Kościelny | b | 225 | 15 | 210 |
| Nowinka | b | 197 | 13 | 184 |
| Płaska | b | 228 | 11 | 217 |
| Sztabin | b | 231 | 12 | 219 |
| POWIAT BIAŁOSTOCKI | a | 10605 | 260 | 10345 |
| | b | 11198 | 283 | 10915 |
| | c | 105,6 | 108,8 | 105,5 |
| Gminy miejsko-wiejskie | | | | |
| Choroszcz | b | 1169 | 18 | 1151 |
| Czarna Białostocka | b | 761 | 24 | 737 |
| Łapy | b | 1672 | 46 | 1626 |
| Michałowó | b | 393 | 24 | 369 |
| Supraśl | b | 1515 | 38 | 1477 |
| Suraż | b | 127 | 8 | 119 |
| Tykocin | b | 277 | 18 | 259 |
| Wasilków | b | 1429 | 15 | 1414 |
| Zabłudów | b | 553 | 17 | 536 |
| Gminy wiejskie | | | | |
| Dobrzyniewo Duże | b | 733 | 18 | 715 |
| Gródek | b | 347 | 14 | 333 |
| Juchnowiec Kościelny | b | 1452 | 16 | 1436 |
| Poświętne | b | 179 | 8 | 171 |
| Turośń Kościelna | b | 480 | 9 | 471 |
| Zawady | b | 111 | 10 | 101 |
| POWIAT BIELSKI | a | 3659 | 165 | 3494 |
| | b | 3770 | 164 | 3606 |
| | c | 103,0 | 99,4 | 103,2 |
| Gminy miejskie | | | | |
| Bielsk Podlaski | b | 2321 | 85 | 2236 |
| Brańsk | b | 345 | 15 | 330 |

TABL. 11. **PODMIOTY GOSPODARKI NARODOWEJ WEDŁUG SEKTORÓW WŁASNOŚCI ORAZ POWIATÓW I GMIN (cd.)**
Stan w dniu 31 XII

| WYSZCZEGÓLNIENIE | | Ogółem | Sektor | |
|--------------------------------------|----------|--------------|--------------|--------------|
| | | | publiczny | prywatny |
| a – 2011 b – 2012 c – 2011=100 | | | | |
| POWIAT BIELSKI (dok.) | | | | |
| Gminy wiejskie | | | | |
| Bielsk Podlaski | b | 296 | 5 | 291 |
| Boćki | b | 193 | 10 | 183 |
| Brańsk | b | 200 | 13 | 187 |
| Orla | b | 138 | 9 | 129 |
| Rudka | b | 100 | 13 | 87 |
| Wyszki | b | 177 | 14 | 163 |
| POWIAT GRAJEWSKI | a | 2922 | 156 | 2766 |
| | b | 2976 | 160 | 2816 |
| | c | 101,8 | 102,6 | 101,8 |
| Gmina miejska | | | | |
| Grajewo | b | 1810 | 81 | 1729 |
| Gminy miejsko-wiejskie | | | | |
| Rajgród | b | 279 | 15 | 264 |
| Szczuczyn | b | 355 | 27 | 328 |
| Gminy wiejskie | | | | |
| Grajewo | b | 230 | 11 | 219 |
| Radziłów | b | 173 | 14 | 159 |
| Wąsosz | b | 129 | 12 | 117 |
| POWIAT HAJNOWSKI | a | 2916 | 193 | 2723 |
| | b | 2957 | 197 | 2760 |
| | c | 101,4 | 102,1 | 101,4 |
| Gmina miejska | | | | |
| Hajnówka | b | 1675 | 110 | 1565 |
| Gmina miejsko-wiejska | | | | |
| Kleszczele | b | 145 | 10 | 135 |
| Gminy wiejskie | | | | |
| Białowieża | b | 203 | 20 | 183 |
| Czeremcha | b | 117 | 9 | 108 |
| Czyże | b | 90 | 7 | 83 |
| Dubicze Cerkiewne | b | 119 | 9 | 110 |
| Hajnówka | b | 256 | 7 | 249 |
| Narew | b | 175 | 9 | 166 |
| Narewka | b | 177 | 16 | 161 |
| POWIAT KOLNEŃSKI | a | 2245 | 107 | 2138 |
| | b | 2358 | 120 | 2238 |
| | c | 105,0 | 112,1 | 104,7 |
| Gmina miejska | | | | |
| Kolno | b | 994 | 49 | 945 |
| Gmina miejsko-wiejska | | | | |
| Stawiski | b | 355 | 15 | 340 |

TABL. 11. **PODMIOTY GOSPODARKI NARODOWEJ WEDŁUG SEKTORÓW WŁASNOŚCI ORAZ POWIATÓW I GMIN (cd.)**
Stan w dniu 31 XII

| WYSZCZEGÓLNIENIE | Ogółem | Sektor | |
|--------------------------------------|----------------|--------------|--------------|
| | | publiczny | prywatny |
| a – 2011 b – 2012 c – 2011=100 | | | |
| POWIAT KOLNEŃSKI (dok.) | | | |
| Gminy wiejskie | | | |
| Grabowo | b 150 | 12 | 138 |
| Kolno | b 426 | 16 | 410 |
| Mały Płock | b 206 | 16 | 190 |
| Turośl | b 227 | 12 | 215 |
| POWIAT ŁOMŻYŃSKI | a 2820 | 110 | 2710 |
| | b 2890 | 118 | 2772 |
| | c 102,5 | 107,3 | 102,3 |
| Gminy miejsko-wiejskie | | | |
| Jedwabne | b 242 | 15 | 227 |
| Nowogród | b 262 | 12 | 250 |
| Gminy wiejskie | | | |
| Łomża | b 773 | 10 | 763 |
| Miastkowo | b 195 | 8 | 187 |
| Piątnica | b 669 | 29 | 640 |
| Przytuły | b 69 | 10 | 59 |
| Śniadowo | b 300 | 14 | 286 |
| Wizna | b 188 | 10 | 178 |
| Zbójna | b 192 | 10 | 182 |
| POWIAT MONIECKI | a 2209 | 131 | 2078 |
| | b 2280 | 142 | 2138 |
| | c 103,2 | 108,4 | 102,9 |
| Gminy miejsko-wiejskie | | | |
| Goniądz | b 257 | 36 | 221 |
| Knyszyn | b 315 | 17 | 298 |
| Mońki | b 1037 | 44 | 993 |
| Gminy wiejskie | | | |
| Jasionówka | b 143 | 9 | 134 |
| Jaświły | b 183 | 18 | 165 |
| Krypno | b 204 | 11 | 193 |
| Trzcianne | b 141 | 7 | 134 |
| POWIAT SEJNEŃSKI | a 1163 | 89 | 1074 |
| | b 1180 | 86 | 1094 |
| | c 101,5 | 96,6 | 101,9 |
| Gmina miejska | | | |
| Sejny | b 465 | 42 | 423 |
| Gminy wiejskie | | | |
| Giby | b 168 | 12 | 156 |
| Krasnopol | b 158 | 9 | 149 |
| Puńsk | b 216 | 18 | 198 |
| Sejny | b 173 | 5 | 168 |

TABL. 11. **PODMIOTY GOSPODARKI NARODOWEJ WEDŁUG SEKTORÓW WŁASNOŚCI ORAZ POWIATÓW I GMIN (cd.)**
Stan w dniu 31 XII

| WYSZCZEGÓLNIENIE | | Ogółem | Sektor | |
|--------------------------------------|----------|--------------|--------------|--------------|
| | | | publiczny | prywatny |
| a – 2011 b – 2012 c – 2011=100 | | | | |
| POWIAT SIEMIATYCKI | a | 2517 | 140 | 2377 |
| | b | 2579 | 148 | 2431 |
| | c | 102,5 | 105,7 | 102,3 |
| Gmina miejska | | | | |
| Siemiatycze | b | 1274 | 50 | 1224 |
| Gmina miejsko-wiejska | | | | |
| Drohiczyn | b | 338 | 29 | 309 |
| Gminy wiejskie | | | | |
| Dziadkowice | b | 100 | 10 | 90 |
| Grodzisk | b | 136 | 10 | 126 |
| Mielnik | b | 127 | 10 | 117 |
| Milejczyce | b | 64 | 9 | 55 |
| Nurzec-Stacja | b | 152 | 10 | 142 |
| Perlejewo | b | 139 | 7 | 132 |
| Siemiatycze | b | 249 | 13 | 236 |
| POWIAT SOKÓLSKI | a | 3653 | 194 | 3459 |
| | b | 3760 | 209 | 3551 |
| | c | 102,9 | 107,7 | 102,7 |
| Gminy miejsko-wiejskie | | | | |
| Dąbrowa Białostocka | b | 635 | 31 | 604 |
| Krynki | b | 176 | 13 | 163 |
| Sokolka | b | 1840 | 78 | 1762 |
| Suchowola | b | 282 | 18 | 264 |
| Gminy wiejskie | | | | |
| Janów | b | 160 | 15 | 145 |
| Korycin | b | 129 | 11 | 118 |
| Kuźnica | b | 188 | 12 | 176 |
| Nowy Dwór | b | 80 | 9 | 71 |
| Sidra | b | 130 | 12 | 118 |
| Szudziałowo | b | 140 | 10 | 130 |
| POWIAT SUWAŃSKI | a | 1732 | 99 | 1633 |
| | b | 1800 | 100 | 1700 |
| | c | 103,9 | 101,0 | 104,1 |
| Gminy wiejskie | | | | |
| Bakałarzewo | b | 135 | 7 | 128 |
| Filipów | b | 176 | 8 | 168 |
| Jeleniewo | b | 152 | 9 | 143 |
| Przerośl | b | 123 | 11 | 112 |
| Raczki | b | 282 | 18 | 264 |
| Rutka-Tartak | b | 97 | 6 | 91 |
| Suwałki | b | 549 | 16 | 533 |
| Szypliszki | b | 188 | 16 | 172 |
| Wizajny | b | 98 | 9 | 89 |

TABL. 11. **PODMIOTY GOSPODARKI NARODOWEJ WEDŁUG SEKTORÓW WŁASNOŚCI ORAZ POWIATÓW I GMIN (dok.)**
Stan w dniu 31 XII

| WYSZCZEGÓLNIENIE | | Ogółem | Sektor | |
|--------------------------------------|----------|--------------|--------------|--------------|
| | | | publiczny | prywatny |
| a – 2011 | | | | |
| b – 2012 | | | | |
| c – 2011=100 | | | | |
| POWIAT WYSOKOMAZOWIECKI | a | 3826 | 177 | 3649 |
| | b | 3931 | 194 | 3737 |
| | c | 102,7 | 109,6 | 102,4 |
| Gmina miejska | | | | |
| Wysokie Mazowieckie | b | 1053 | 58 | 995 |
| Gmina miejsko-wiejska | | | | |
| Ciechanowiec | b | 637 | 31 | 606 |
| Czyżew | b | 443 | 25 | 418 |
| Szepietowo | b | 501 | 13 | 488 |
| Gminy wiejskie | | | | |
| Klukowo | b | 196 | 14 | 182 |
| Kobylin-Borzymy | b | 110 | 9 | 101 |
| Kulesze Kościelne | b | 144 | 8 | 136 |
| Nowe Piekuty | b | 238 | 12 | 226 |
| Sokoły | b | 324 | 18 | 306 |
| Wysokie Mazowieckie | b | 285 | 6 | 279 |
| POWIAT ZAMBROWSKI | a | 3213 | 138 | 3075 |
| | b | 3292 | 144 | 3148 |
| | c | 102,5 | 104,3 | 102,4 |
| Gmina miejska | | | | |
| Zambrów | b | 2000 | 93 | 1907 |
| Gminy wiejskie | | | | |
| Kołaki Kościelne | b | 122 | 7 | 115 |
| Rutki | b | 302 | 12 | 290 |
| Szumowo | b | 264 | 14 | 250 |
| Zambrów | b | 604 | 18 | 586 |
| MIASTA NA PRAWACH POWIATU | | | | |
| Białystok | a | 31339 | 581 | 30758 |
| | b | 32410 | 587 | 31823 |
| | c | 103,4 | 101,0 | 103,5 |
| Łomża | a | 6053 | 141 | 5912 |
| | b | 6188 | 145 | 6043 |
| | c | 102,2 | 102,8 | 102,2 |
| Suwałki | a | 6843 | 224 | 6619 |
| | b | 6947 | 229 | 6718 |
| | c | 101,5 | 102,2 | 101,5 |

TABL. 12. **PODMIOTY GOSPODARKI NARODOWEJ WEDŁUG SEKTORÓW WŁASNOŚCI ORAZ SEKCJI I DZIAŁÓW W MIASTACH NA PRAWACH POWIATU**
A. BIAŁYSTOK
Stan w dniu 31 XII

| SEKCJE I DZIAŁY | | Ogółem | Sektor | | |
|--|----------|--------------|--------------|--------------|---|
| | | | publiczny | prywatny | |
| | | | | razem | w tym osoby fizyczne prowadzące działalność gospodarczą |
| a – 2011 b – 2012 c – 2011=100 | | | | | |
| OGÓŁEM | a | 31339 | 581 | 30758 | 24334 |
| | b | 32410 | 587 | 31823 | 24765 |
| | c | 103,4 | 101,0 | 103,5 | 101,8 |
| Rolnictwo, leśnictwo, łowiectwo i rybactwo | a | 216 | 1 | 215 | 166 |
| | b | 236 | 1 | 235 | 172 |
| | c | 109,3 | 100,0 | 109,3 | 103,6 |
| Uprawy rolne, chów i hodowla zwierząt, łowiectwo ^Δ | b | 205 | – | 205 | 145 |
| Leśnictwo i pozyskiwanie drewna | b | 29 | 1 | 28 | 25 |
| Rybactwo | b | 2 | – | 2 | 2 |
| Górnictwo i wydobywanie | a | 21 | – | 21 | 9 |
| | b | 21 | – | 21 | 9 |
| | c | 100,0 | x | 100,0 | 100,0 |
| Wydobywanie węgla kamiennego i węgla brunatnego (lignitu) | b | 1 | – | 1 | – |
| Pozostałe górnictwo i wydobywanie | b | 20 | – | 20 | 9 |
| Przetwórstwo przemysłowe | a | 2139 | 2 | 2137 | 1680 |
| | b | 2187 | 2 | 2185 | 1716 |
| | c | 102,2 | 100,0 | 102,2 | 102,1 |
| Produkcja artykułów spożywczych | b | 150 | – | 150 | 97 |
| Produkcja napojów | b | 10 | – | 10 | 6 |
| Produkcja wyrobów tekstylnych | b | 66 | – | 66 | 49 |
| Produkcja odzieży | b | 279 | – | 279 | 233 |
| Produkcja skór i wyrobów skórzanych ^Δ | b | 23 | – | 23 | 21 |
| Produkcja wyrobów z drewna, korka, słomy i wikliny ^Δ | b | 158 | – | 158 | 122 |
| Produkcja papieru i wyrobów z papieru | b | 18 | – | 18 | 15 |
| Poligrafia i reprodukcja zapisanych nośników informacji | b | 161 | – | 161 | 115 |
| Produkcja chemikaliów i wyrobów chemicznych .. | b | 23 | – | 23 | 17 |
| Produkcja wyrobów farmaceutycznych ^Δ | b | 3 | – | 3 | 2 |
| Produkcja wyrobów z gumy i tworzyw sztucznych | b | 67 | – | 67 | 45 |
| Produkcja wyrobów z pozostałych mineralnych surowców niemetalicznych | b | 122 | – | 122 | 91 |
| Produkcja metali | b | 11 | – | 11 | 9 |
| Produkcja wyrobów z metali ^Δ | b | 270 | 2 | 268 | 222 |
| Produkcja komputerów, wyrobów elektronicznych i optycznych | b | 60 | – | 60 | 42 |
| Produkcja urządzeń elektrycznych | b | 37 | – | 37 | 23 |
| Produkcja maszyn i urządzeń ^Δ | b | 48 | – | 48 | 29 |

TABL. 12. **PODMIOTY GOSPODARKI NARODOWEJ WEDŁUG SEKTORÓW WŁASNOŚCI ORAZ SEKCJI I DZIAŁÓW W MIASTACH NA PRAWACH POWIATU (cd.)**
A. BIAŁYSTOK (cd.)
Stan w dniu 31 XII

| SEKCJE I DZIAŁY | Ogółem | Sektor | | |
|---|-----------------------------|-----------------|-----------------------|---|
| | | publiczny | prywatny | |
| | | | razem | w tym osoby fizyczne prowadzące działalność gospodarczą |
| a – 2011 b – 2012 c – 2011=100 | | | | |
| Przetwórstwo przemysłowe (dok.) | | | | |
| Produkcja pojazdów samochodowych, przyczep i naczep ^Δ | b 14 | – | 14 | 2 |
| Produkcja pozostałego sprzętu transportowego | b 8 | – | 8 | 4 |
| Produkcja mebli | b 242 | – | 242 | 216 |
| Pozostała produkcja wyrobów | b 205 | – | 205 | 181 |
| Naprawa, konserwacja i instalowanie maszyn i urządzeń | b 212 | – | 212 | 175 |
| Wytwarzanie i zaopatrywanie w energię elektryczną, gaz, parę wodną i gorącą wodę^Δ | a 20 b 27 c 135,0 | 1 1 100,0 | 19 26 136,8 | 6 5 83,3 |
| Dostawa wody; gospodarowanie ściekami i odpadami; rekultywacja^Δ | a 72 b 80 c 111,1 | 2 2 100,0 | 70 78 111,4 | 40 45 112,5 |
| Pobór, uzdatnianie i dostarczanie wody | b 1 | 1 | – | – |
| Odprowadzanie i oczyszczanie ścieków | b 9 | – | 9 | 7 |
| Gospodarka odpadami; odzysk surowców ^Δ | b 68 | 1 | 67 | 36 |
| Rekultywacja ^Δ | b 2 | – | 2 | 2 |
| Budownictwo | a 3356 b 3419 c 101,9 | 2 2 100,0 | 3354 3417 101,9 | 2863 2905 101,5 |
| Budowa budynków ^Δ | b 1103 | – | 1103 | 793 |
| Budowa obiektów inżynierii lądowej i wodnej ^Δ | b 269 | 2 | 267 | 224 |
| Roboty budowlane specjalistyczne | b 2047 | – | 2047 | 1888 |
| Handel; naprawa pojazdów samochodowych^Δ ... | a 8701 b 8772 c 100,8 | 2 2 100,0 | 8699 8770 100,8 | 7020 7026 100,1 |
| Handel hurtowy i detaliczny pojazdami samochodowymi oraz ich naprawa ^Δ | b 1008 | 1 | 1007 | 830 |
| Handel hurtowy ^Δ | b 2246 | 1 | 2245 | 1352 |
| Handel detaliczny ^Δ | b 5518 | – | 5518 | 4844 |
| Transport i gospodarka magazynowa | a 2579 b 2572 c 99,7 | 5 5 100,0 | 2574 2567 99,7 | 2432 2411 99,1 |
| Transport lądowy i rurociągowy ^Δ | b 2387 | 4 | 2383 | 2276 |
| Transport wodny..... | b 2 | – | 2 | 2 |
| Transport lotniczy | b 2 | – | 2 | 2 |
| Magazynowanie i działalność usługowa wspomagająca transport | b 143 | 1 | 142 | 95 |
| Działalność pocztowa i kurierska | b 38 | – | 38 | 36 |

TABL. 12. **PODMIOTY GOSPODARKI NARODOWEJ WEDŁUG SEKTORÓW WŁASNOŚCI ORAZ SEKCJI I DZIAŁÓW W MIASTACH NA PRAWACH POWIATU (cd.)**
A. BIAŁYSTOK (cd.)
Stan w dniu 31 XII

| SEKCJE I DZIAŁY | Ogółem | Sektor | | | |
|--|----------|--------------|--------------|---|--------------|
| | | publiczny | prywatny | | |
| | | | razem | w tym osoby fizyczne prowadzące działalność gospodarczą | |
| a – 2011 b – 2012 c – 2011=100 | | | | | |
| Zakwaterowanie i gastronomia^Δ | a | 640 | 13 | 627 | 433 |
| | b | 641 | 13 | 628 | 433 |
| | c | 100,2 | 100,0 | 100,2 | 100,0 |
| Zakwaterowanie | b | 83 | 13 | 70 | 40 |
| Gastronomia ^Δ | b | 558 | – | 558 | 393 |
| Informacja i komunikacja | a | 850 | 1 | 849 | 656 |
| | b | 924 | 1 | 923 | 689 |
| | c | 108,7 | 100,0 | 108,7 | 105,0 |
| Działalność wydawnicza | b | 119 | – | 119 | 74 |
| Produkcja filmów, programów telewizyjnych i nagrań ^Δ | b | 93 | – | 93 | 86 |
| Nadawanie programów ogólnodostępnych abonamentowych | b | 12 | 1 | 11 | 1 |
| Telekomunikacja | b | 72 | – | 72 | 59 |
| Działalność związana z oprogramowaniem i doradztwo w zakresie informatyki ^Δ | b | 464 | – | 464 | 373 |
| Działalność usługowa w zakresie informacji | b | 164 | – | 164 | 96 |
| Działalność finansowa i ubezpieczeniowa | a | 1206 | 1 | 1205 | 1064 |
| | b | 1227 | 1 | 1226 | 1058 |
| | c | 101,7 | 100,0 | 101,7 | 99,4 |
| Finansowa działalność usługowa ^Δ | b | 234 | 1 | 233 | 105 |
| Ubezpieczenie, reasekuracja i fundusze emerytalne | b | 1 | – | 1 | 1 |
| Działalność wspomagająca usługi finansowe oraz ubezpieczenia i fundusze emerytalne | b | 992 | – | 992 | 952 |
| Obsługa rynku nieruchomości^Δ | a | 1090 | 149 | 941 | 280 |
| | b | 1176 | 148 | 1028 | 317 |
| | c | 107,9 | 99,3 | 109,2 | 113,2 |
| Działalność profesjonalna, naukowa i techniczna | a | 3450 | 7 | 3443 | 2962 |
| | b | 3553 | 7 | 3546 | 3038 |
| | c | 103,0 | 100,0 | 103,0 | 102,6 |
| Działalność prawnicza, rachunkowo-księgową i doradztwo podatkowe | b | 861 | – | 861 | 717 |
| Działalność firm centralnych; doradztwo w zarządzaniu ^Δ | b | 370 | 1 | 369 | 278 |
| Działalność w zakresie architektury i inżynierii; badania i analizy techniczne | b | 900 | 5 | 895 | 766 |
| Badania naukowe i prace rozwojowe | b | 15 | – | 15 | 9 |
| Reklama, badanie rynku i opinii publicznej | b | 392 | – | 392 | 311 |
| Pozostała działalność profesjonalna, naukowa i techniczna | b | 958 | – | 958 | 913 |
| Działalność weterynaryjna | b | 57 | 1 | 56 | 44 |

TABL. 12. **PODMIOTY GOSPODARKI NARODOWEJ WEDŁUG SEKTORÓW WŁASNOŚCI ORAZ SEKCJI I DZIAŁÓW W MIASTACH NA PRAWACH POWIATU (cd.)**
A. BIAŁYSTOK (dok.)
Stan w dniu 31 XII

| SEKCJE I DZIAŁY | Ogółem | Sektor | | |
|---|--------------|--------------|--------------|---|
| | | publiczny | prywatny | |
| | | | razem | w tym osoby fizyczne prowadzące działalność gospodarczą |
| a – 2011 b – 2012 c – 2011=100 | | | | |
| Administrowanie i działalność wspierająca^Δ | | | | |
| a | 627 | 1 | 626 | 505 |
| b | 712 | 1 | 711 | 580 |
| c | 113,6 | 100,0 | 113,6 | 114,9 |
| Wynajem i dzierżawa | 110 | 1 | 109 | 81 |
| Działalność związana z zatrudnieniem | 22 | – | 22 | 15 |
| Działalność związana z turystyką ^Δ | 118 | – | 118 | 76 |
| Działalność detektywistyczna i ochroniarska | 48 | – | 48 | 28 |
| Utrzymanie porządku w budynkach i zagospodarowanie zieleni ^Δ | 245 | – | 245 | 223 |
| Administracyjna obsługa biura; wspomaganie działalności gospodarczej ^Δ | 169 | – | 169 | 157 |
| Administracja publiczna i obrona narodowa; obowiązkowe zabezpieczenia społeczne | | | | |
| a | 78 | 77 | 1 | – |
| b | 76 | 75 | 1 | – |
| c | 97,4 | 97,4 | 100,0 | x |
| Edukacja | | | | |
| a | 854 | 268 | 586 | 523 |
| b | 1142 | 273 | 869 | 530 |
| c | 133,7 | 101,9 | 148,3 | 101,3 |
| Opieka zdrowotna i pomoc społeczna | | | | |
| a | 2589 | 30 | 2559 | 2330 |
| b | 2696 | 35 | 2661 | 2423 |
| c | 104,1 | 116,7 | 104,0 | 104,0 |
| Opieka zdrowotna | 2626 | 15 | 2611 | 2381 |
| Pomoc społeczna z zakwaterowaniem | 16 | 10 | 6 | 3 |
| Pomoc społeczna bez zakwaterowania | 54 | 10 | 44 | 39 |
| Działalność związana z kulturą, rozrywką i rekreacją | | | | |
| a | 519 | 18 | 501 | 251 |
| b | 539 | 17 | 522 | 263 |
| c | 103,9 | 94,4 | 104,2 | 104,8 |
| Działalność twórcza związana z kulturą i rozrywką | 131 | 9 | 122 | 115 |
| Działalność bibliotek, archiwów, muzeów oraz pozostała działalność związana z kulturą ... | 20 | 6 | 14 | 11 |
| Działalność związana z grami losowymi i zakładami wzajemnymi | 19 | – | 19 | 14 |
| Działalność sportowa, rozrywkowa i rekreacyjna .. | 369 | 2 | 367 | 123 |
| Pozostała działalność usługowa | | | | |
| a | 2330 | 1 | 2329 | 1114 |
| b | 2408 | 1 | 2407 | 1145 |
| c | 103,3 | 100,0 | 103,3 | 102,8 |
| Działalność organizacji członkowskich | 1185 | – | 1185 | – |
| Naprawa i konserwacja komputerów i artykułów użytku osobistego i domowego | 292 | – | 292 | 274 |
| Pozostała indywidualna działalność usługowa | 931 | 1 | 930 | 871 |
| Organizacje i zespoły eksterytorialne | | | | |
| a | 2 | – | 2 | – |
| b | 2 | – | 2 | – |
| c | 100,0 | x | 100,0 | x |

TABL. 12. **PODMIOTY GOSPODARKI NARODOWEJ WEDŁUG SEKTORÓW WŁASNOŚCI ORAZ SEKCJI I DZIAŁÓW W MIASTACH NA PRAWACH POWIATU (cd.)**
B. ŁOMŻA
Stan w dniu 31 XII

| SEKCJE I DZIAŁY | | Ogółem | Sektor | | |
|--|---|--------------|--------------|--------------|---|
| | | | publiczny | prywatny | |
| | | | | razem | w tym osoby fizyczne prowadzące działalność gospodarczą |
| a – 2011 b – 2012 c – 2011=100 | | | | | |
| O G Ó Ł E M | a | 6053 | 141 | 5912 | 4888 |
| | b | 6188 | 145 | 6043 | 4931 |
| | c | 102,2 | 102,8 | 102,2 | 100,9 |
| Rolnictwo, leśnictwo, łowiectwo i rybactwo | a | 74 | 1 | 73 | 61 |
| | b | 68 | 1 | 67 | 54 |
| | c | 91,9 | 100,0 | 91,8 | 88,5 |
| Uprawy rolne, chów i hodowla zwierząt, łowiectwo ^Δ | b | 64 | – | 64 | 51 |
| Leśnictwo i pozyskiwanie drewna | b | 4 | 1 | 3 | 3 |
| Górnictwo i wydobywanie | a | 5 | – | 5 | 1 |
| | b | 6 | – | 6 | 2 |
| | c | 120,0 | x | 120,0 | 200,0 |
| Przetwórstwo przemysłowe | a | 502 | – | 502 | 391 |
| | b | 510 | – | 510 | 395 |
| | c | 101,6 | x | 101,6 | 101,0 |
| Produkcja artykułów spożywczych | b | 75 | – | 75 | 46 |
| Produkcja wyrobów tekstylnych | b | 17 | – | 17 | 12 |
| Produkcja odzieży | b | 24 | – | 24 | 21 |
| Produkcja wyrobów z drewna, korka, słomy i wikliny ^Δ | b | 35 | – | 35 | 28 |
| Produkcja papieru i wyrobów z papieru | b | 6 | – | 6 | 4 |
| Poligrafia i reprodukcja zapisanych nośników informacji | b | 21 | – | 21 | 15 |
| Produkcja chemikaliów i wyrobów chemicznych .. | b | 2 | – | 2 | 1 |
| Produkcja wyrobów z gumy i tworzyw sztucznych | b | 22 | – | 22 | 11 |
| Produkcja wyrobów z pozostałych mineralnych surowców niemetalicznych | b | 41 | – | 41 | 32 |
| Produkcja metali | b | 2 | – | 2 | 1 |
| Produkcja wyrobów z metali ^Δ | b | 54 | – | 54 | 41 |
| Produkcja komputerów, wyrobów elektronicznych i optycznych | b | 2 | – | 2 | 2 |
| Produkcja urządzeń elektrycznych | b | 4 | – | 4 | 3 |
| Produkcja maszyn i urządzeń ^Δ | b | 7 | – | 7 | 5 |
| Produkcja pozostałego sprzętu transportowego | b | 2 | – | 2 | 2 |

TABL. 12. **PODMIOTY GOSPODARKI NARODOWEJ WEDŁUG SEKTORÓW WŁASNOŚCI ORAZ SEKCJI I DZIAŁÓW W MIASTACH NA PRAWACH POWIATU (cd.)**
 B. ŁOMŻA (cd.)
 Stan w dniu 31 XII

| SEKCJE I DZIAŁY | | Ogółem | Sektor | | |
|---|---|--------|-----------|----------|---|
| | | | publiczny | prywatny | |
| | | | | razem | w tym osoby fizyczne prowadzące działalność gospodarczą |
| a – 2011 b – 2012 c – 2011=100 | | | | | |
| Przetwórstwo przemysłowe (dok.) | | | | | |
| Produkcja mebli | b | 105 | – | 105 | 89 |
| Pozostała produkcja wyrobów | b | 52 | – | 52 | 46 |
| Naprawa, konserwacja i instalowanie maszyn i urządzeń | b | 39 | – | 39 | 36 |
| Wytwarzanie i zaopatrywanie w energię elektryczną, gaz, parę wodną i gorącą wodę^Δ | a | 11 | 1 | 10 | 3 |
| | b | 12 | 1 | 11 | 3 |
| | c | 109,1 | 100,0 | 110,0 | 100,0 |
| Dostawa wody; gospodarowanie ściekami i odpadami; rekultywacja^Δ | a | 11 | 3 | 8 | 5 |
| | b | 11 | 3 | 8 | 5 |
| | c | 100,0 | 100,0 | 100,0 | 100,0 |
| Pobór, uzdatnianie i dostarczanie wody | b | 2 | 2 | – | – |
| Odprowadzanie i oczyszczanie ścieków | b | 3 | 1 | 2 | 1 |
| Gospodarka odpadami; odzysk surowców ^Δ | b | 6 | – | 6 | 4 |
| Budownictwo | a | 734 | – | 734 | 680 |
| | b | 759 | – | 759 | 703 |
| | c | 103,4 | x | 103,4 | 103,4 |
| Budowa budynków ^Δ | b | 183 | – | 183 | 164 |
| Budowa obiektów inżynierii lądowej i wodnej ^Δ | b | 25 | – | 25 | 20 |
| Roboty budowlane specjalistyczne | b | 551 | – | 551 | 519 |
| Handel; naprawa pojazdów samochodowych^Δ ... | a | 1810 | – | 1810 | 1501 |
| | b | 1792 | – | 1792 | 1477 |
| | c | 99,0 | x | 99,0 | 98,4 |
| Handel hurtowy i detaliczny pojazdami samochodowymi oraz ich naprawa ^Δ | b | 233 | – | 233 | 200 |
| Handel hurtowy ^Δ | b | 406 | – | 406 | 276 |
| Handel detaliczny ^Δ | b | 1153 | – | 1153 | 1001 |
| Transport i gospodarka magazynowa | a | 496 | 3 | 493 | 480 |
| | b | 495 | 3 | 492 | 479 |
| | c | 99,8 | 100,0 | 99,8 | 99,8 |
| Transport lądowy i rurociągowy ^Δ | b | 472 | 2 | 470 | 461 |
| Transport wodny | b | 1 | – | 1 | 1 |
| Transport lotniczy | b | 1 | – | 1 | 1 |
| Magazynowanie i działalność usługowa wspomagająca transport | b | 19 | 1 | 18 | 15 |
| Działalność pocztowa i kurierska | b | 2 | – | 2 | 1 |

TABL. 12. **PODMIOTY GOSPODARKI NARODOWEJ WEDŁUG SEKTORÓW WŁASNOŚCI ORAZ SEKCJI I DZIAŁÓW W MIASTACH NA PRAWACH POWIATU (cd.)**
 B. ŁOMŻA (cd.)
 Stan w dniu 31 XII

| SEKCJE I DZIAŁY | Ogółem | Sektor | | | |
|--|----------|--------------|--------------|---|--------------|
| | | publiczny | prywatny | | |
| | | | razem | w tym osoby fizyczne prowadzące działalność gospodarczą | |
| a – 2011 b – 2012 c – 2011=100 | | | | | |
| Zakwaterowanie i gastronomia^Δ | a | 146 | 3 | 143 | 107 |
| | b | 155 | 3 | 152 | 112 |
| | c | 106,2 | 100,0 | 106,3 | 104,7 |
| Zakwaterowanie | b | 14 | 3 | 11 | 6 |
| Gastronomia ^Δ | b | 141 | – | 141 | 106 |
| Informacja i komunikacja | a | 103 | 1 | 102 | 80 |
| | b | 106 | 1 | 105 | 84 |
| | c | 102,9 | 100,0 | 102,9 | 105,0 |
| Działalność wydawnicza | b | 9 | – | 9 | 4 |
| Produkcja filmów, programów telewizyjnych i nagrań ^Δ | b | 20 | – | 20 | 20 |
| Nadawanie programów ogólnodostępnych abonamentowych | b | 1 | – | 1 | 1 |
| Telekomunikacja | b | 10 | – | 10 | 8 |
| Działalność związana z oprogramowaniem i doradztwo w zakresie informatyki ^Δ | b | 46 | – | 46 | 37 |
| Działalność usługowa w zakresie informacji | b | 20 | 1 | 19 | 14 |
| Działalność finansowa i ubezpieczeniowa | a | 231 | 1 | 230 | 217 |
| | b | 239 | 1 | 238 | 225 |
| | c | 103,5 | 100,0 | 103,5 | 103,7 |
| Finansowa działalność usługowa ^Δ | b | 27 | 1 | 26 | 20 |
| Ubezpieczenia, reasekuracja i fundusze emerytalne ^Δ | b | 2 | – | 2 | 2 |
| Działalność wspomagająca usługi finansowe oraz ubezpieczenia i fundusze emerytalne | b | 210 | – | 210 | 203 |
| Obsługa rynku nieruchomości^Δ | a | 89 | 3 | 86 | 42 |
| | b | 93 | 3 | 90 | 42 |
| | c | 104,5 | 100,0 | 104,7 | 100,0 |
| Działalność profesjonalna, naukowa i techniczna | a | 542 | 3 | 539 | 471 |
| | b | 555 | 3 | 552 | 484 |
| | c | 102,4 | 100,0 | 102,4 | 102,8 |
| Działalność prawnicza, rachunkowo-księgową i doradztwo podatkowe | b | 129 | 1 | 128 | 112 |
| Działalność firm centralnych; doradztwo w zarządzaniu ^Δ | b | 45 | 2 | 43 | 33 |
| Działalność w zakresie architektury i inżynierii; badania i analizy techniczne | b | 173 | – | 173 | 152 |
| Badania naukowe i prace rozwojowe | b | 3 | – | 3 | 1 |
| Reklama, badanie rynku i opinii publicznej | b | 56 | – | 56 | 45 |
| Pozostała działalność profesjonalna, naukowa i techniczna | b | 122 | – | 122 | 114 |
| Działalność weterynaryjna | b | 27 | – | 27 | 27 |

TABL. 12. **PODMIOTY GOSPODARKI NARODOWEJ WEDŁUG SEKTORÓW WŁASNOŚCI ORAZ SEKCJI I DZIAŁÓW W MIASTACH NA PRAWACH POWIATU (cd.)**
 B. ŁOMŻA (dok.)
 Stan w dniu 31 XII

| SEKCJE I DZIAŁY | Ogółem | Sektor | | |
|---|---|---------------------------------|-----------------------------------|---|
| | | publiczny | prywatny | |
| | | | razem | w tym osoby fizyczne prowadzące działalność gospodarczą |
| a – 2011 b – 2012 c – 2011=100 | | | | |
| Administrowanie i działalność wspierająca^Δ | a 149 b 153 c 102,7 | – – x | 149 153 102,7 | 122 126 103,3 |
| Wynajem i dzierżawa | b 16 | – | 16 | 15 |
| Działalność związana z zatrudnieniem | b 2 | – | 2 | 1 |
| Działalność związana z turystyką ^Δ | b 30 | – | 30 | 21 |
| Działalność detektywistyczna i ochroniarska | b 11 | – | 11 | 6 |
| Utrzymanie porządku w budynkach i zagospodarowanie zieleni ^Δ | b 64 | – | 64 | 60 |
| Administracyjna obsługa biur; wspomaganie działalności gospodarczej ^Δ | b 30 | – | 30 | 23 |
| Administracja publiczna i obrona narodowa; obowiązkowe zabezpieczenia społeczne | a 23 b 23 c 100,0 | 23 23 100,0 | – – x | – – x |
| Edukacja | a 181 b 243 c 134,3 | 80 83 103,8 | 101 160 158,4 | 90 93 103,3 |
| Opieka zdrowotna i pomoc społeczna | a 417 b 423 c 101,4 | 11 12 109,1 | 406 411 101,2 | 376 380 101,1 |
| Opieka zdrowotna | b 408 | 4 | 404 | 374 |
| Pomoc społeczna z zakwaterowaniem | b 5 | 3 | 2 | 2 |
| Pomoc społeczna bez zakwaterowania | b 10 | 5 | 5 | 4 |
| Działalność związana z kulturą, rozrywką i rekreacją | a 120 b 119 c 99,2 | 8 8 100,0 | 112 111 99,1 | 55 50 90,9 |
| Działalność twórcza związana z kulturą i rozrywką | b 23 | 4 | 19 | 18 |
| Działalność bibliotek, archiwów, muzeów oraz pozostała działalność związana z kulturą ... | b 7 | 3 | 4 | 3 |
| Działalność związana z grami losowymi i zakładami wzajemnymi | b 3 | – | 3 | 3 |
| Działalność sportowa, rozrywkowa i rekreacyjna .. | b 86 | 1 | 85 | 26 |
| Pozostała działalność usługowa | a 409 b 426 c 104,2 | – – x | 409 426 104,2 | 206 217 105,3 |
| Działalność organizacji członkowskich | b 203 | – | 203 | – |
| Naprawa i konserwacja komputerów i artykułów użytku osobistego i domowego | b 52 | – | 52 | 50 |
| Pozostała indywidualna działalność usługowa | b 171 | – | 171 | 167 |

TABL. 12. **PODMIOTY GOSPODARKI NARODOWEJ WEDŁUG SEKTORÓW WŁASNOŚCI ORAZ SEKCJI I DZIAŁÓW W MIASTACH NA PRAWACH POWIATU (cd.)**
C. SUWAŁKI
Stan w dniu 31 XII

| SEKCJE I DZIAŁY | | Ogółem | Sektor | | |
|--|---|--------------|--------------|--------------|---|
| | | | publiczny | prywatny | |
| | | | | razem | w tym osoby fizyczne prowadzące działalność gospodarczą |
| a – 2011 b – 2012 c – 2011=100 | | | | | |
| OGÓŁEM | a | 6843 | 224 | 6619 | 5329 |
| | b | 6947 | 229 | 6718 | 5335 |
| | c | 101,5 | 102,2 | 101,5 | 100,1 |
| Rolnictwo, leśnictwo, łowiectwo i rybactwo | a | 56 | 1 | 55 | 35 |
| | b | 63 | 1 | 62 | 43 |
| | c | 112,5 | 100,0 | 112,7 | 122,9 |
| Uprawy rolne, chów i hodowla zwierząt, łowiectwo ^Δ | b | 36 | – | 36 | 24 |
| Leśnictwo i pozyskiwanie drewna | b | 23 | 1 | 22 | 16 |
| Rybactwo | b | 4 | – | 4 | 3 |
| Górnictwo i wydobywanie | a | 17 | – | 17 | 12 |
| | b | 18 | – | 18 | 13 |
| | c | 105,9 | x | 105,9 | 108,3 |
| Przetwórstwo przemysłowe | a | 538 | – | 538 | 401 |
| | b | 550 | – | 550 | 414 |
| | c | 102,2 | x | 102,2 | 103,2 |
| Produkcja artykułów spożywczych | b | 71 | – | 71 | 51 |
| Produkcja napojów | b | 7 | – | 7 | 3 |
| Produkcja wyrobów tekstylnych | b | 6 | – | 6 | 4 |
| Produkcja odzieży | b | 41 | – | 41 | 31 |
| Produkcja skór i wyrobów skórzanych ^Δ | b | 2 | – | 2 | 2 |
| Produkcja wyrobów z drewna, korka, słomy i wikliny ^Δ | b | 49 | – | 49 | 29 |
| Produkcja papieru i wyrobów z papieru | b | 11 | – | 11 | 6 |
| Poligrafia i reprodukcja zapisanych nośników informacji | b | 27 | – | 27 | 22 |
| Produkcja chemikaliów i wyrobów chemicznych .. | b | 3 | – | 3 | 2 |
| Produkcja wyrobów farmaceutycznych ^Δ | b | 1 | – | 1 | 1 |
| Produkcja wyrobów z gumy i tworzyw sztucznych | b | 22 | – | 22 | 11 |
| Produkcja wyrobów z pozostałych mineralnych surowców niemetalicznych | b | 43 | – | 43 | 31 |
| Produkcja wyrobów z metali ^Δ | b | 79 | – | 79 | 64 |
| Produkcja komputerów, wyrobów elektronicznych i optycznych | b | 2 | – | 2 | – |
| Produkcja urządzeń elektrycznych | b | 6 | – | 6 | 2 |
| Produkcja maszyn i urządzeń ^Δ | b | 7 | – | 7 | 4 |
| Produkcja pojazdów samochodowych, przyczep i naczep ^Δ | b | 1 | – | 1 | 1 |

TABL. 12. **PODMIOTY GOSPODARKI NARODOWEJ WEDŁUG SEKTORÓW WŁASNOŚCI ORAZ SEKCJI I DZIAŁÓW W MIASTACH NA PRAWACH POWIATU (cd.)**
C. SUWAŁKI (cd.)
Stan w dniu 31 XII

| SEKCJE I DZIAŁY | | Ogółem | Sektor | | |
|---|---|--------|-----------|----------|---|
| | | | publiczny | prywatny | |
| | | | | razem | w tym osoby fizyczne prowadzące działalność gospodarczą |
| a – 2011 b – 2012 c – 2011=100 | | | | | |
| Przetwórstwo przemysłowe (dok.) | | | | | |
| Produkcja pozostałego sprzętu transportowego | b | 3 | – | 3 | 3 |
| Produkcja mebli | b | 87 | – | 87 | 72 |
| Pozostała produkcja wyrobów | b | 39 | – | 39 | 36 |
| Naprawa, konserwacja i instalowanie maszyn i urządzeń | b | 43 | – | 43 | 39 |
| Wytwarzanie i zaopatrywanie w energię elektryczną, gaz, parę wodną i gorącą wodę^Δ | a | 10 | 1 | 9 | 3 |
| | b | 11 | 1 | 10 | 4 |
| | c | 110,0 | 100,0 | 111,1 | 133,3 |
| Dostawa wody; gospodarowanie ściekami i odpadami; rekultywacja^Δ | a | 11 | 3 | 8 | 7 |
| | b | 11 | 2 | 9 | 7 |
| | c | 100,0 | 66,7 | 112,5 | 100,0 |
| Pobór, uzdatnianie i dostarczanie wody | b | 1 | – | 1 | 1 |
| Odprowadzanie i oczyszczanie ścieków | b | 2 | 1 | 1 | 1 |
| Gospodarka odpadami; odzysk surowców ^Δ | b | 8 | 1 | 7 | 5 |
| Budownictwo | a | 728 | 1 | 727 | 640 |
| | b | 734 | 1 | 733 | 644 |
| | c | 100,8 | 100,0 | 100,8 | 100,6 |
| Budowa budynków ^Δ | b | 325 | – | 325 | 280 |
| Budowa obiektów inżynierii lądowej i wodnej ^Δ | b | 53 | 1 | 52 | 37 |
| Roboty budowlane specjalistyczne | b | 356 | – | 356 | 327 |
| Handel; naprawa pojazdów samochodowych^Δ ... | a | 2086 | 2 | 2084 | 1714 |
| | b | 2007 | 2 | 2005 | 1630 |
| | c | 96,2 | 100,0 | 96,2 | 95,1 |
| Handel hurtowy i detaliczny pojazdami samochodowymi oraz ich naprawa ^Δ | b | 263 | – | 263 | 221 |
| Handel hurtowy ^Δ | b | 402 | 2 | 400 | 251 |
| Handel detaliczny ^Δ | b | 1342 | – | 1342 | 1158 |
| Transport i gospodarka magazynowa | a | 590 | 3 | 587 | 546 |
| | b | 584 | 2 | 582 | 540 |
| | c | 99,0 | 66,7 | 99,1 | 98,9 |
| Transport lądowy i rurociągowy ^Δ | b | 558 | 2 | 556 | 521 |
| Magazynowanie i działalność usługowa wspomagająca transport | b | 26 | – | 26 | 19 |

TABL. 12. **PODMIOTY GOSPODARKI NARODOWEJ WEDŁUG SEKTORÓW WŁASNOŚCI ORAZ SEKCJI I DZIAŁÓW W MIASTACH NA PRAWACH POWIATU (cd.)**
C. SUWAŁKI (cd.)
Stan w dniu 31 XII

| SEKCJE I DZIAŁY | Ogółem | Sektor | | | |
|--|--------|--------------|--------------|---|--------------|
| | | publiczny | prywatny | | |
| | | | razem | w tym osoby fizyczne prowadzące działalność gospodarczą | |
| a – 2011 b – 2012 c – 2011=100 | | | | | |
| Zakwaterowanie i gastronomia^Δ | a | 175 | 2 | 173 | 135 |
| | b | 180 | 2 | 178 | 139 |
| | c | 102,9 | 100,0 | 102,9 | 103,0 |
| Zakwaterowanie | b | 30 | 2 | 28 | 18 |
| Gastronomia ^Δ | b | 150 | – | 150 | 121 |
| Informacja i komunikacja | a | 136 | – | 136 | 109 |
| | b | 143 | – | 143 | 115 |
| | c | 105,1 | x | 105,1 | 105,5 |
| Działalność wydawnicza | b | 28 | – | 28 | 18 |
| Produkcja filmów, programów telewizyjnych i nagrań ^Δ | b | 14 | – | 14 | 11 |
| Nadawanie programów ogólnodostępnych abonamentowych | b | 5 | – | 5 | 2 |
| Telekomunikacja | b | 12 | – | 12 | 11 |
| Działalność związana z oprogramowaniem i doradztwo w zakresie informatyki ^Δ | b | 62 | – | 62 | 57 |
| Działalność usługowa w zakresie informacji | b | 22 | – | 22 | 16 |
| Działalność finansowa i ubezpieczeniowa | a | 266 | – | 266 | 248 |
| | b | 266 | – | 266 | 243 |
| | c | 100,0 | x | 100,0 | 98,0 |
| Finansowa działalność usługowa ^Δ | b | 37 | – | 37 | 25 |
| Działalność wspomagająca usługi finansowe oraz ubezpieczenia i fundusze emerytalne | b | 229 | – | 229 | 218 |
| Obsługa rynku nieruchomości^Δ | a | 224 | 88 | 136 | 38 |
| | b | 234 | 90 | 144 | 42 |
| | c | 104,5 | 102,3 | 105,9 | 110,5 |
| Działalność profesjonalna, naukowa i techniczna | a | 585 | 2 | 583 | 513 |
| | b | 611 | 2 | 609 | 540 |
| | c | 104,4 | 100,0 | 104,5 | 105,3 |
| Działalność prawnicza, rachunkowo-księgową i doradztwo podatkowe | b | 131 | 1 | 130 | 113 |
| Działalność firm centralnych; doradztwo w zarządzaniu ^Δ | b | 37 | – | 37 | 34 |
| Działalność w zakresie architektury i inżynierii; badania i analizy techniczne | b | 198 | 1 | 197 | 173 |
| Reklama, badanie rynku i opinii publicznej | b | 48 | – | 48 | 40 |
| Pozostała działalność profesjonalna, naukowa i techniczna | b | 177 | – | 177 | 164 |
| Działalność weterynaryjna | b | 20 | – | 20 | 16 |

TABL. 12. **PODMIOTY GOSPODARKI NARODOWEJ WEDŁUG SEKTORÓW WŁASNOŚCI ORAZ SEKCJI I DZIAŁÓW W MIASTACH NA PRAWACH POWIATU (dok.)**
C. SUWAŁKI (dok.)
Stan w dniu 31 XII

| SEKCJE I DZIAŁY | Ogółem | Sektor | | |
|---|--------------|--------------|--------------|---|
| | | publiczny | prywatny | |
| | | | razem | w tym osoby fizyczne prowadzące działalność gospodarczą |
| a – 2011 b – 2012 c – 2011=100 | | | | |
| Administrowanie i działalność wspierająca^Δ | | | | |
| a | 151 | 1 | 150 | 129 |
| b | 149 | 1 | 148 | 127 |
| c | 98,7 | 100,0 | 98,7 | 98,4 |
| Wynajem i dzierżawa | b | 23 | 23 | 21 |
| Działalność związana z zatrudnieniem | b | 2 | 2 | 1 |
| Działalność związana z turystyką ^Δ | b | 19 | 19 | 12 |
| Działalność detektywistyczna i ochroniarska | b | 9 | 9 | 7 |
| Utrzymanie porządku w budynkach i zagospodarowanie zieleni ^Δ | b | 58 | 57 | 53 |
| Administracyjna obsługa biur; wspomaganie działalności gospodarczej ^Δ | b | 38 | 38 | 33 |
| Administracja publiczna i obrona narodowa; obowiązkowe zabezpieczenia społeczne | | | | |
| a | 24 | 24 | – | – |
| b | 24 | 24 | – | – |
| c | 100,0 | 100,0 | x | x |
| Edukacja | | | | |
| a | 203 | 76 | 127 | 114 |
| b | 273 | 82 | 191 | 118 |
| c | 134,5 | 107,9 | 150,4 | 103,5 |
| Opieka zdrowotna i pomoc społeczna | | | | |
| a | 439 | 14 | 425 | 397 |
| b | 454 | 13 | 441 | 409 |
| c | 103,4 | 92,9 | 103,8 | 103,0 |
| Opieka zdrowotna | b | 428 | 423 | 394 |
| Pomoc społeczna z zakwaterowaniem | b | 5 | 1 | – |
| Pomoc społeczna bez zakwaterowania | b | 21 | 17 | 15 |
| Działalność związana z kulturą, rozrywką i rekreacją | | | | |
| a | 100 | 6 | 94 | 45 |
| b | 108 | 6 | 102 | 49 |
| c | 108,0 | 100,0 | 108,5 | 108,9 |
| Działalność twórcza związana z kulturą i rozrywką | b | 19 | 18 | 16 |
| Działalność bibliotek, archiwów, muzeów oraz pozostała działalność związana z kulturą ... | b | 6 | 2 | 1 |
| Działalność związana z grami losowymi i zakładami wzajemnymi | b | 2 | 2 | 2 |
| Działalność sportowa, rozrywkowa i rekreacyjna .. | b | 81 | 80 | 30 |
| Pozostała działalność usługowa | | | | |
| a | 504 | – | 504 | 243 |
| b | 527 | – | 527 | 258 |
| c | 104,6 | x | 104,6 | 106,2 |
| Działalność organizacji członkowskich | b | 257 | 257 | – |
| Naprawa i konserwacja komputerów i artykułów użytku osobistego i domowego | b | 67 | 67 | 63 |
| Pozostała indywidualna działalność usługowa | b | 203 | 203 | 195 |

TABL. 13. **PODMIOTY GOSPODARKI NARODOWEJ WEDŁUG FORM ORGANIZACYJNO-PRAWNYCH ORAZ POWIATÓW I GMIN**
Stan w dniu 31 XII

| WYSZCZEGÓLNIENIE | Ogółem | W tym | | | | |
|--------------------------------------|----------------|----------------------------|-----------------|--------------|----------------|--------------|
| | | przedsiębiorstwa państwowe | spółki handlowe | | spółki cywilne | spółdzielnie |
| | | | razem | w tym z o.o. | | |
| a – 2011 b – 2012 c – 2011=100 | | | | | | |
| WOJEWÓDZTWO | a 91738 | 2 | 4739 | 3374 | 4825 | 469 |
| | b 94721 | 2 | 5115 | 3656 | 4938 | 474 |
| | c 103,3 | 100,0 | 107,9 | 108,4 | 102,3 | 101,1 |
| POWIAT AUGUSTOWSKI | a 4023 | – | 139 | 88 | 219 | 19 |
| | b 4205 | – | 154 | 100 | 223 | 19 |
| | c 104,5 | x | 110,8 | 113,6 | 101,8 | 100,0 |
| Gmina miejska | | | | | | |
| Augustów | b 2760 | – | 127 | 87 | 176 | 10 |
| Gmina miejsko-wiejska | | | | | | |
| Lipsk | b 258 | – | 9 | 5 | 10 | 2 |
| Gminy wiejskie | | | | | | |
| Augustów | b 306 | – | 5 | 1 | 8 | 1 |
| Bargłów Kościelny | b 225 | – | 5 | 2 | 7 | 3 |
| Nowinka | b 197 | – | 2 | 1 | 5 | – |
| Płaska | b 228 | – | 2 | 2 | 4 | – |
| Sztabin | b 231 | – | 4 | 2 | 13 | 3 |
| POWIAT BIAŁOSTOCKI | a 10605 | – | 481 | 306 | 442 | 55 |
| | b 11198 | – | 530 | 335 | 468 | 56 |
| | c 105,6 | x | 110,2 | 109,5 | 105,9 | 101,8 |
| Gminy miejsko-wiejskie | | | | | | |
| Choroszcz | b 1169 | – | 74 | 51 | 47 | 5 |
| Czarna Białostocka | b 761 | – | 34 | 28 | 23 | 3 |
| Łapy | b 1672 | – | 48 | 27 | 57 | 9 |
| Michałowó | b 393 | – | 9 | 7 | 13 | 4 |
| Supraśl | b 1515 | – | 92 | 50 | 83 | 2 |
| Suraż | b 127 | – | 5 | 2 | 4 | 2 |
| Tykocin | b 277 | – | 14 | 10 | 9 | 1 |
| Wasilków | b 1429 | – | 60 | 41 | 73 | 4 |
| Zabłudów | b 553 | – | 39 | 26 | 23 | 6 |
| Gminy wiejskie | | | | | | |
| Dobrzyniewo Duże | b 733 | – | 32 | 19 | 26 | 3 |
| Gródek | b 347 | – | 18 | 14 | 18 | 7 |
| Juchnowiec Kościelny | b 1452 | – | 86 | 50 | 71 | 8 |
| Poświętne | b 179 | – | – | – | 3 | 1 |
| Turośń Kościelna | b 480 | – | 17 | 9 | 11 | 1 |
| Zawady | b 111 | – | 2 | 1 | 7 | – |
| POWIAT BIELSKI | a 3659 | – | 143 | 106 | 138 | 36 |
| | b 3770 | – | 153 | 111 | 139 | 37 |
| | c 103,0 | x | 107,0 | 104,7 | 100,7 | 102,8 |
| Gminy miejskie | | | | | | |
| Bielsk Podlaski | b 2321 | – | 114 | 80 | 98 | 16 |
| Brańsk | b 345 | – | 13 | 9 | 13 | 4 |

TABL. 13. **PODMIOTY GOSPODARKI NARODOWEJ WEDŁUG FORM ORGANIZACYJNO-PRAWNYCH ORAZ POWIATÓW I GMIN (cd.)**
Stan w dniu 31 XII

| WYSZCZEGÓLNIENIE | Ogółem | W tym | | | | |
|--------------------------------------|--------------|----------------------------|-----------------|--------------|----------------|--------------|
| | | przedsiębiorstwa państwowe | spółki handlowe | | spółki cywilne | spółdzielnie |
| | | | razem | w tym z o.o. | | |
| a – 2011 b – 2012 c – 2011=100 | | | | | | |
| POWIAT BIELSKI (dok.) | | | | | | |
| Gminy wiejskie | | | | | | |
| Bielsk Podlaski b | 296 | – | 9 | 8 | 9 | 8 |
| Boćki b | 193 | – | 1 | 1 | 3 | 3 |
| Brańsk b | 200 | – | 4 | 3 | 4 | – |
| Orla b | 138 | – | 9 | 8 | 8 | 5 |
| Rudka b | 100 | – | 1 | – | 1 | – |
| Wyszki b | 177 | – | 2 | 2 | 3 | 1 |
| POWIAT GRAJEWSKI a | 2922 | – | 76 | 46 | 193 | 26 |
| b | 2976 | – | 82 | 54 | 194 | 25 |
| c | 101,8 | x | 107,9 | 117,4 | 100,5 | 96,2 |
| Gmina miejska | | | | | | |
| Grajewo b | 1810 | – | 63 | 43 | 143 | 12 |
| Gminy miejsko-wiejskie | | | | | | |
| Rajgród b | 279 | – | 4 | 2 | 14 | 6 |
| Szczuczyn b | 355 | – | 8 | 5 | 12 | 3 |
| Gminy wiejskie | | | | | | |
| Grajewo b | 230 | – | 5 | 3 | 8 | 2 |
| Radziłów b | 173 | – | 1 | 1 | 11 | 2 |
| Wąsosz b | 129 | – | 1 | – | 6 | – |
| POWIAT HAJNOWSKI a | 2916 | – | 89 | 70 | 97 | 26 |
| b | 2957 | – | 88 | 71 | 98 | 26 |
| c | 101,4 | x | 98,9 | 101,4 | 101,0 | 100,0 |
| Gmina miejska | | | | | | |
| Hajnówka b | 1675 | – | 43 | 34 | 69 | 9 |
| Gmina miejsko-wiejska | | | | | | |
| Kleszczele b | 145 | – | 6 | 5 | 7 | 1 |
| Gminy wiejskie | | | | | | |
| Białowieża b | 203 | – | 8 | 7 | 3 | 1 |
| Czeremcha b | 117 | – | 2 | 2 | – | – |
| Czyże b | 90 | – | 1 | 1 | 2 | 2 |
| Dubicze Cerkiewne b | 119 | – | 1 | 1 | – | 1 |
| Hajnówka b | 256 | – | 8 | 5 | 5 | 2 |
| Narew b | 175 | – | 10 | 8 | 3 | 7 |
| Narewka b | 177 | – | 9 | 8 | 9 | 3 |
| POWIAT KOLNEŃSKI a | 2245 | – | 40 | 23 | 99 | 14 |
| b | 2358 | – | 46 | 26 | 102 | 13 |
| c | 105,0 | x | 115,0 | 113,0 | 103,0 | 92,9 |
| Gmina miejska | | | | | | |
| Kolno b | 994 | – | 29 | 13 | 57 | 8 |
| Gmina miejsko-wiejska | | | | | | |
| Stawiski b | 355 | – | 4 | 2 | 22 | 2 |

TABL. 13. **PODMIOTY GOSPODARKI NARODOWEJ WEDŁUG FORM ORGANIZACYJNO-PRAWNYCH ORAZ POWIATÓW I GMIN (cd.)**
Stan w dniu 31 XII

| WYSZCZEGÓLNIENIE | Ogółem | W tym | | | | |
|--------------------------------------|----------------|----------------------------|-----------------|--------------|----------------|--------------|
| | | przedsiębiorstwa państwowe | spółki handlowe | | spółki cywilne | spółdzielnie |
| | | | razem | w tym z o.o. | | |
| a – 2011 b – 2012 c – 2011=100 | | | | | | |
| POWIAT KOLNEŃSKI (dok.) | | | | | | |
| Gminy wiejskie | | | | | | |
| Grabowo | b 150 | – | 4 | 4 | 2 | 1 |
| Kolno | b 426 | – | 4 | 3 | 9 | – |
| Mały Płock | b 206 | – | 3 | 2 | 9 | 1 |
| Turośl | b 227 | – | 2 | 2 | 3 | 1 |
| POWIAT ŁOMŻYŃSKI | a 2820 | – | 58 | 39 | 112 | 18 |
| | b 2890 | – | 61 | 42 | 110 | 20 |
| | c 102,5 | x | 105,2 | 107,7 | 98,2 | 111,1 |
| Gminy miejsko-wiejskie | | | | | | |
| Jedwabne | b 242 | – | 3 | 1 | 8 | 2 |
| Nowogród | b 262 | – | 9 | 8 | 11 | 3 |
| Gminy wiejskie | | | | | | |
| Łomża | b 773 | – | 12 | 8 | 30 | 3 |
| Miastkowo | b 195 | – | 3 | 1 | 8 | 1 |
| Piątnica | b 669 | – | 21 | 14 | 30 | 5 |
| Przytuły | b 69 | – | – | – | – | – |
| Śniadowo | b 300 | – | 5 | 5 | 10 | 3 |
| Wizna | b 188 | – | 1 | – | 7 | 2 |
| Zbójna | b 192 | – | 7 | 5 | 6 | 1 |
| POWIAT MONIECKI | a 2209 | – | 55 | 36 | 80 | 23 |
| | b 2280 | – | 60 | 40 | 78 | 23 |
| | c 103,2 | x | 109,1 | 111,1 | 97,5 | 100,0 |
| Gminy miejsko-wiejskie | | | | | | |
| Goniądz | b 257 | – | 1 | – | 9 | 2 |
| Knyszyn | b 315 | – | 8 | 6 | 11 | 1 |
| Mońki | b 1037 | – | 34 | 20 | 43 | 14 |
| Gminy wiejskie | | | | | | |
| Jasionówka | b 143 | – | 7 | 6 | 2 | – |
| Jaświły | b 183 | – | 1 | 1 | 7 | 2 |
| Krypno | b 204 | – | 6 | 6 | 3 | – |
| Trzcianne | b 141 | – | 3 | 1 | 3 | 4 |
| POWIAT SEJNEŃSKI | a 1163 | – | 33 | 28 | 55 | 9 |
| | b 1180 | – | 37 | 32 | 52 | 9 |
| | c 101,5 | x | 112,1 | 114,3 | 94,5 | 100,0 |
| Gmina miejska | | | | | | |
| Sejny | b 465 | – | 14 | 10 | 20 | 5 |
| Gminy wiejskie | | | | | | |
| Giby | b 168 | – | 1 | 1 | 6 | 1 |
| Krasnopol | b 158 | – | 2 | 2 | 5 | – |
| Puńsk | b 216 | – | 20 | 19 | 14 | 3 |
| Sejny | b 173 | – | – | – | 7 | – |

TABL. 13. **PODMIOTY GOSPODARKI NARODOWEJ WEDŁUG FORM ORGANIZACYJNO-PRAWNYCH ORAZ POWIATÓW I GMIN (cd.)**
Stan w dniu 31 XII

| WYSZCZEGÓLNIENIE a – 2011 b – 2012 c – 2011=100 | Ogółem | W tym | | | | | |
|--|----------|----------------------------|-----------------|--------------|----------------|--------------|--------------|
| | | przedsiębiorstwa państwowe | spółki handlowe | | spółki cywilne | spółdzielnie | |
| | | | razem | w tym z o.o. | | | |
| POWIAT SIEMIATYCKI | a | 2517 | – | 67 | 41 | 82 | 24 |
| | b | 2579 | – | 74 | 49 | 85 | 24 |
| | c | 102,5 | x | 110,4 | 119,5 | 103,7 | 100,0 |
| Gmina miejska | | | | | | | |
| Siemiatycze | b | 1274 | – | 38 | 25 | 61 | 9 |
| Gmina miejsko-wiejska | | | | | | | |
| Drohiczyn | b | 338 | – | 7 | 4 | 9 | 3 |
| Gminy wiejskie | | | | | | | |
| Dziadkowice | b | 100 | – | 2 | 2 | 3 | 2 |
| Grodzisk | b | 136 | – | 7 | 3 | 1 | 1 |
| Mielnik | b | 127 | – | 1 | 1 | 5 | 2 |
| Milejczyce | b | 64 | – | 2 | 2 | 1 | – |
| Nurzec-Stacja | b | 152 | – | 8 | 6 | 3 | 5 |
| Perlejewo | b | 139 | – | – | – | 2 | 2 |
| Siemiatycze | b | 249 | – | 9 | 6 | – | – |
| POWIAT SOKÓLSKI | a | 3653 | – | 125 | 92 | 104 | 30 |
| | b | 3760 | – | 129 | 96 | 109 | 28 |
| | c | 102,9 | x | 103,2 | 104,3 | 104,8 | 93,3 |
| Gminy miejsko-wiejskie | | | | | | | |
| Dąbrowa Białostocka | b | 635 | – | 14 | 11 | 18 | 4 |
| Krynki | b | 176 | – | 7 | 5 | 3 | 3 |
| Sokolka | b | 1840 | – | 79 | 62 | 63 | 8 |
| Suchowola | b | 282 | – | 9 | 6 | 4 | 3 |
| Gminy wiejskie | | | | | | | |
| Janów | b | 160 | – | 2 | 2 | 3 | 3 |
| Korycin | b | 129 | – | 9 | 6 | 5 | 2 |
| Kuźnica | b | 188 | – | 5 | 2 | 6 | 1 |
| Nowy Dwór | b | 80 | – | 1 | – | 1 | 2 |
| Sidra | b | 130 | – | 1 | 1 | 2 | 2 |
| Szudziałowo | b | 140 | – | 2 | 1 | 4 | – |
| POWIAT SUWAŃSKI | a | 1732 | – | 48 | 38 | 61 | 15 |
| | b | 1800 | – | 55 | 44 | 61 | 14 |
| | c | 103,9 | x | 114,6 | 115,8 | 100,0 | 93,3 |
| Gminy wiejskie | | | | | | | |
| Bakałarzewo | b | 135 | – | 6 | 6 | 2 | 1 |
| Filipów | b | 176 | – | 3 | 3 | 4 | 2 |
| Jeleniewo | b | 152 | – | 4 | 2 | 5 | – |
| Przerośl | b | 123 | – | 3 | 3 | 5 | 1 |
| Raczki | b | 282 | – | 4 | 2 | 3 | 3 |
| Rutka-Tartak | b | 97 | – | 2 | 2 | 5 | 1 |
| Suwałki | b | 549 | – | 26 | 21 | 28 | 3 |
| Szypliszki | b | 188 | – | 6 | 4 | 4 | 2 |
| Wizajny | b | 98 | – | 1 | 1 | 5 | 1 |

TABL. 13. **PODMIOTY GOSPODARKI NARODOWEJ WEDŁUG FORM ORGANIZACYJNO-PRAWNYCH ORAZ POWIATÓW I GMIN (dok.)**
Stan w dniu 31 XII

| WYSZCZEGÓLNIENIE | Ogółem | W tym | | | | |
|--------------------------------------|--------------|----------------------------|-----------------|--------------|----------------|--------------|
| | | przedsiębiorstwa państwowe | spółki handlowe | | spółki cywilne | spółdzielnie |
| | | | razem | w tym z o.o. | | |
| a – 2011 b – 2012 c – 2011=100 | | | | | | |
| POWIAT WYSOKOMAZOWIECKI ... | | | | | | |
| a | 3826 | – | 92 | 51 | 165 | 27 |
| b | 3931 | – | 94 | 52 | 170 | 27 |
| c | 102,7 | x | 102,2 | 102,0 | 103,0 | 100,0 |
| Gmina miejska | | | | | | |
| Wysokie Mazowieckie | b 1053 | – | 32 | 15 | 63 | 8 |
| Gmina miejsko-wiejska | | | | | | |
| Ciechanowiec | b 637 | – | 14 | 11 | 30 | 3 |
| Czyżew | b 443 | – | 15 | 8 | 22 | 4 |
| Szepietowo | b 501 | – | 21 | 11 | 20 | 4 |
| Gminy wiejskie | | | | | | |
| Klukowo | b 196 | – | 3 | 1 | 6 | 1 |
| Kobylin-Borzymy | b 110 | – | – | – | – | 1 |
| Kulesze Kościelne | b 144 | – | 1 | 1 | 1 | 1 |
| Nowe Piekuty | b 238 | – | 1 | – | 7 | – |
| Sokoły | b 324 | – | 4 | 3 | 12 | 5 |
| Wysokie Mazowieckie | b 285 | – | 3 | 2 | 9 | – |
| POWIAT ZAMBROWSKI | | | | | | |
| a | 3213 | – | 92 | 58 | 162 | 20 |
| b | 3292 | – | 101 | 64 | 166 | 20 |
| c | 102,5 | x | 109,8 | 110,3 | 102,5 | 100,0 |
| Gmina miejska | | | | | | |
| Zambrów | b 2000 | – | 59 | 40 | 114 | 9 |
| Gminy wiejskie | | | | | | |
| Kołaki Kościelne | b 122 | – | 2 | 2 | 5 | 1 |
| Rutki | b 302 | – | 12 | 7 | 19 | 3 |
| Szumowo | b 264 | – | 10 | 6 | 13 | 5 |
| Zambrów | b 604 | – | 18 | 9 | 15 | 2 |
| MIASTA NA PRAWACH POWIATU | | | | | | |
| Białystok | a 31339 | 1 | 2495 | 1831 | 1903 | 81 |
| b | 32410 | 1 | 2717 | 1994 | 1965 | 81 |
| c | 103,4 | 100,0 | 108,9 | 108,9 | 103,3 | 100,0 |
| Łomża | a 6053 | – | 306 | 229 | 414 | 21 |
| b | 6188 | – | 315 | 239 | 419 | 25 |
| c | 102,2 | x | 102,9 | 104,4 | 101,2 | 119,0 |
| Suwałki | a 6843 | 1 | 400 | 292 | 499 | 25 |
| b | 6947 | 1 | 419 | 307 | 499 | 27 |
| c | 101,5 | 100,0 | 104,8 | 105,1 | 100,0 | 108,0 |

TABL. 14. **PODMIOTY GOSPODARKI NARODOWEJ WEDŁUG WYBRANYCH SEKCJI ORAZ POWIATÓW I GMIN**
Stan w dniu 31 XII

| WYSZCZEGÓLNIENIE | Ogółem | W tym | | | | | | | | | | |
|-------------------------------|---|--|-------------------------------------|---------------------------------------|---|-------------------------------------|---|---|--|-------------------------------------|-------------------------------------|-------------------------------------|
| | | rolnictwo, leśnictwo, łowiectwo i rybactwo | przetwórstwo przemysłowe | budownictwo | handel; naprawa pojazdów samochodowych ^Δ | transport i gospodarka magazynowa | zakwaterowanie i gastronomia ^Δ | działalność finansowa i ubezpieczeniowa | obsługa rynku nieruchomości ^Δ | edukacja | opieka zdrowotna i pomoc społeczna | pozostała działalność usługowa |
| WOJEWÓDZTWO | a 91738 b 94721 c 103,3 | 3630 3686 101,5 | 7665 7895 103,0 | 11337 11741 103,6 | 25402 25417 100,1 | 6789 6867 101,1 | 2116 2159 102,0 | 3097 3144 101,5 | 2460 2610 106,1 | 2822 3536 125,3 | 5715 6001 105,0 | 6784 7066 104,2 |
| POWIAT AUGUSTOWSKI | a 4023 b 4205 c 104,5 | 323 334 103,4 | 313 331 105,8 | 447 473 105,8 | 991 999 100,8 | 327 347 106,1 | 173 179 103,5 | 105 98 93,3 | 149 149 100,0 | 156 199 127,6 | 191 212 111,0 | 300 315 105,0 |
| Gmina miejska | | | | | | | | | | | | |
| Augustów | b 2760 | 52 | 223 | 302 | 691 | 237 | 131 | 76 | 140 | 131 | 170 | 198 |
| Gmina miejsko-wiejska | | | | | | | | | | | | |
| Lipsk | b 258 | 24 | 18 | 28 | 76 | 15 | 9 | 9 | 6 | 17 | 6 | 24 |
| Gminy wiejskie | | | | | | | | | | | | |
| Augustów | b 306 | 47 | 19 | 60 | 68 | 25 | 6 | 4 | – | 17 | 7 | 25 |
| Bargłów Kościelny | b 225 | 29 | 15 | 24 | 48 | 25 | 5 | 3 | – | 12 | 15 | 19 |
| Nowinka | b 197 | 54 | 18 | 21 | 30 | 11 | 12 | – | 1 | 7 | 6 | 13 |
| Płaska | b 228 | 90 | 16 | 15 | 28 | 16 | 13 | 1 | 1 | 5 | 1 | 13 |
| Sztabin | b 231 | 38 | 22 | 23 | 58 | 18 | 3 | 5 | 1 | 10 | 7 | 23 |
| POWIAT BIAŁOSTOCKI | a 10605 b 11198 c 105,6 | 415 430 103,6 | 1080 1149 106,4 | 1580 1641 103,9 | 2984 3072 102,9 | 772 806 104,4 | 217 226 104,1 | 310 326 105,2 | 209 239 114,4 | 275 333 121,1 | 519 567 109,2 | 792 831 104,9 |
| Gminy miejsko-wiejskie | | | | | | | | | | | | |
| Choroszcz | b 1169 | 34 | 120 | 181 | 313 | 86 | 13 | 38 | 15 | 33 | 59 | 75 |
| Czarna Białostocka | b 761 | 25 | 110 | 100 | 229 | 36 | 16 | 17 | 32 | 24 | 20 | 72 |
| Łapy | b 1672 | 23 | 136 | 274 | 473 | 116 | 35 | 50 | 47 | 55 | 82 | 150 |
| Michałowo | b 393 | 63 | 34 | 25 | 103 | 14 | 9 | 8 | 19 | 19 | 12 | 41 |
| Supraśl | b 1515 | 29 | 159 | 208 | 401 | 129 | 54 | 37 | 25 | 49 | 106 | 102 |
| Suraż | b 127 | 6 | 10 | 23 | 28 | 7 | 4 | – | – | 6 | 5 | 18 |
| Tykocin | b 277 | 30 | 24 | 36 | 70 | 9 | 8 | 7 | 5 | 13 | 8 | 21 |
| Wasilków | b 1429 | 34 | 154 | 191 | 434 | 99 | 18 | 41 | 27 | 30 | 86 | 84 |
| Zabłudów | b 553 | 19 | 79 | 107 | 121 | 33 | 8 | 21 | 10 | 16 | 22 | 53 |
| Gminy wiejskie | | | | | | | | | | | | |
| Dobrzyniewo Duże | b 733 | 34 | 70 | 155 | 184 | 71 | 10 | 13 | 8 | 23 | 30 | 52 |
| Gródek | b 347 | 38 | 36 | 48 | 80 | 18 | 15 | 14 | 10 | 7 | 9 | 21 |
| Juchnowiec Kościelny | b 1452 | 30 | 145 | 176 | 440 | 128 | 30 | 51 | 31 | 28 | 89 | 98 |
| Poświętne | b 179 | 31 | 14 | 29 | 47 | 13 | 1 | 4 | 2 | 8 | 2 | 8 |
| Turośń Kościelna | b 480 | 23 | 51 | 77 | 115 | 42 | 3 | 19 | 8 | 17 | 35 | 23 |
| Zawady | b 111 | 11 | 7 | 11 | 34 | 5 | 2 | 6 | – | 5 | 2 | 13 |

TABL. 14. **PODMIOTY GOSPODARKI NARODOWEJ WEDŁUG WYBRANYCH SEKCJI ORAZ POWIATÓW I GMIN (cd.)**
Stan w dniu 31 XII

| WYSZCZEGÓLNIENIE | Ogółem | W tym | | | | | | | | | | | |
|-------------------------------|--------|--|--------------------------|--------------|---|-----------------------------------|---|---|--|--------------|------------------------------------|--------------------------------|--------------|
| | | rolnictwo, leśnictwo, łowiectwo i rybactwo | przetwórstwo przemysłowe | budownictwo | handel; naprawa pojazdów samochodowych ^Δ | transport i gospodarka magazynowa | zakwaterowanie i gastronomia ^Δ | działalność finansowa i ubezpieczeniowa | obsługa rynku nieruchomości ^Δ | edukacja | opieka zdrowotna i pomoc społeczna | pozostała działalność usługowa | |
| a – 2011 | | | | | | | | | | | | | |
| b – 2012 | | | | | | | | | | | | | |
| c – 2011=100 | | | | | | | | | | | | | |
| POWIAT BIELSKI | a | 3659 | 240 | 349 | 495 | 1009 | 207 | 69 | 107 | 77 | 131 | 188 | 267 |
| | b | 3770 | 243 | 366 | 528 | 1014 | 216 | 72 | 108 | 78 | 138 | 199 | 270 |
| | c | 103,0 | 101,3 | 104,9 | 106,7 | 100,5 | 104,3 | 104,3 | 100,9 | 101,3 | 105,3 | 105,9 | 101,1 |
| Gminy miejskie | | | | | | | | | | | | | |
| Bielsk Podlaski | b | 2321 | 52 | 191 | 313 | 679 | 145 | 47 | 90 | 63 | 82 | 165 | 160 |
| Brańsk | b | 345 | 15 | 60 | 43 | 118 | 19 | 4 | 8 | 2 | 10 | 11 | 20 |
| Gminy wiejskie | | | | | | | | | | | | | |
| Bielsk Podlaski | b | 296 | 40 | 29 | 49 | 59 | 11 | 10 | 2 | 1 | 6 | 7 | 26 |
| Boćki | b | 193 | 32 | 13 | 35 | 35 | 7 | 3 | 2 | 2 | 7 | 7 | 16 |
| Brańsk | b | 200 | 43 | 36 | 23 | 38 | 9 | 4 | – | 1 | 11 | 3 | 8 |
| Orla | b | 138 | 16 | 21 | 10 | 20 | 14 | 3 | 2 | 2 | 5 | 3 | 20 |
| Rudka | b | 100 | 20 | 3 | 17 | 23 | 2 | 1 | 2 | 3 | 10 | 1 | 7 |
| Wyszki | b | 177 | 25 | 13 | 38 | 42 | 9 | – | 2 | 4 | 7 | 2 | 13 |
| POWIAT GRAJEWSKI | a | 2922 | 205 | 234 | 337 | 952 | 209 | 76 | 67 | 77 | 108 | 113 | 197 |
| | b | 2976 | 205 | 250 | 353 | 919 | 217 | 75 | 66 | 77 | 130 | 123 | 204 |
| | c | 101,8 | 100,0 | 106,8 | 104,7 | 96,5 | 103,8 | 98,7 | 98,5 | 100,0 | 120,4 | 108,8 | 103,6 |
| Gmina miejska | | | | | | | | | | | | | |
| Grajewo | b | 1810 | 25 | 154 | 205 | 610 | 144 | 49 | 43 | 62 | 62 | 92 | 145 |
| Gminy miejsko-wiejskie | | | | | | | | | | | | | |
| Rajgród | b | 279 | 48 | 23 | 34 | 66 | 10 | 14 | 6 | 7 | 13 | 10 | 13 |
| Szczuczyn | b | 355 | 31 | 31 | 46 | 109 | 32 | 5 | 10 | 4 | 21 | 12 | 19 |
| Gminy wiejskie | | | | | | | | | | | | | |
| Grajewo | b | 230 | 41 | 20 | 31 | 50 | 25 | 4 | 4 | 2 | 12 | 3 | 9 |
| Radziłów | b | 173 | 44 | 7 | 23 | 45 | 3 | 2 | 2 | 1 | 12 | 3 | 12 |
| Wąsosz | b | 129 | 16 | 15 | 14 | 39 | 3 | 1 | 1 | 1 | 10 | 3 | 6 |
| POWIAT HAJNOWSKI | a | 2916 | 204 | 475 | 277 | 622 | 94 | 83 | 101 | 105 | 100 | 174 | 298 |
| | b | 2957 | 198 | 469 | 283 | 626 | 88 | 91 | 101 | 106 | 106 | 182 | 311 |
| | c | 101,4 | 97,1 | 98,7 | 102,2 | 100,6 | 93,6 | 109,6 | 100,0 | 101,0 | 106,0 | 104,6 | 104,4 |
| Gmina miejska | | | | | | | | | | | | | |
| Hajnówka | b | 1675 | 30 | 249 | 176 | 423 | 54 | 44 | 65 | 75 | 61 | 130 | 157 |
| Gmina miejsko-wiejska | | | | | | | | | | | | | |
| Kleszczele | b | 145 | 11 | 31 | 10 | 30 | 6 | 3 | 5 | 5 | 4 | 8 | 13 |

TABL. 14. **PODMIOTY GOSPODARKI NARODOWEJ WEDŁUG WYBRANYCH SEKCJI ORAZ POWIATÓW I GMIN (cd.)**
Stan w dniu 31 XII

| WYSZCZEGÓLNIENIE | Ogółem | W tym | | | | | | | | | | |
|--------------------------------------|---|--|-----------------------------------|-----------------------------------|---|-----------------------------------|---|---|--|----------------------------------|------------------------------------|-----------------------------------|
| | | rolnictwo, leśnictwo, łowiectwo i rybactwo | przetwórstwo przemysłowe | budownictwo | handel; naprawa pojazdów samochodowych ^Δ | transport i gospodarka magazynowa | zakwaterowanie i gastronomia ^Δ | działalność finansowa i ubezpieczeniowa | obsługa rynku nieruchomości ^Δ | edukacja | opieka zdrowotna i pomoc społeczna | pozostała działalność usługowa |
| a – 2011 b – 2012 c – 2011=100 | | | | | | | | | | | | |
| POWIAT HAJNOWSKI (dok.) | | | | | | | | | | | | |
| Gminy wiejskie | | | | | | | | | | | | |
| Białowieża | b 203 | 57 | 10 | 6 | 18 | 5 | 21 | 3 | 2 | 9 | 8 | 22 |
| Czeremcha | b 117 | 8 | 10 | 9 | 32 | 2 | 1 | 4 | 8 | 6 | 5 | 16 |
| Czyże | b 90 | 11 | 5 | 15 | 13 | 2 | 4 | 3 | – | 3 | 6 | 10 |
| Dubicze Cerkiewne | b 119 | 9 | 48 | 5 | 10 | 1 | 3 | – | – | 3 | 2 | 22 |
| Hajnówka | b 256 | 23 | 59 | 33 | 37 | 5 | 4 | 12 | 3 | 8 | 14 | 34 |
| Narew | b 175 | 24 | 35 | 15 | 28 | 8 | 3 | 4 | 2 | 7 | 4 | 17 |
| Narewka | b 177 | 25 | 22 | 14 | 35 | 5 | 8 | 5 | 11 | 5 | 5 | 20 |
| POWIAT KOLNEŃSKI | a 2245 b 2358 c 105,0 | 297 303 102,0 | 160 165 103,1 | 314 342 108,9 | 654 672 102,8 | 114 110 96,5 | 46 48 104,3 | 57 62 108,8 | 50 51 102,0 | 66 86 130,3 | 83 87 104,8 | 121 125 103,3 |
| Gmina miejska | | | | | | | | | | | | |
| Kolno | b 994 | 17 | 72 | 123 | 322 | 54 | 21 | 29 | 40 | 39 | 64 | 68 |
| Gmina miejsko-wiejska | | | | | | | | | | | | |
| Stawiski | b 355 | 53 | 20 | 47 | 119 | 11 | 10 | 8 | 5 | 10 | 7 | 19 |
| Gminy wiejskie | | | | | | | | | | | | |
| Grabowo | b 150 | 31 | 7 | 15 | 40 | 7 | 4 | 5 | 5 | 6 | 3 | 8 |
| Kolno | b 426 | 108 | 32 | 70 | 95 | 26 | 6 | 11 | – | 16 | 8 | 15 |
| Mały Płock | b 206 | 35 | 20 | 49 | 39 | 8 | 3 | 7 | 1 | 9 | 2 | 6 |
| Turośl | b 227 | 59 | 14 | 38 | 57 | 4 | 4 | 2 | – | 6 | 3 | 9 |
| POWIAT ŁOMŻYŃSKI | a 2820 b 2890 c 102,5 | 268 270 100,7 | 244 259 106,1 | 494 513 103,8 | 822 818 99,5 | 131 132 100,8 | 72 72 100,0 | 54 63 116,7 | 22 21 95,5 | 91 102 112,1 | 88 96 109,1 | 155 158 101,9 |
| Gminy miejsko-wiejskie | | | | | | | | | | | | |
| Jedwabne | b 242 | 24 | 20 | 29 | 81 | 11 | 5 | 5 | 2 | 12 | 6 | 15 |
| Nowogród | b 262 | 15 | 19 | 73 | 63 | 8 | 8 | 10 | 1 | 8 | 4 | 10 |
| Gminy wiejskie | | | | | | | | | | | | |
| Łomża | b 773 | 43 | 84 | 137 | 225 | 44 | 16 | 21 | 4 | 18 | 59 | 25 |
| Miastkowo | b 195 | 15 | 21 | 47 | 44 | 11 | 8 | – | 2 | 6 | 3 | 11 |
| Piątnica | b 669 | 63 | 67 | 107 | 207 | 31 | 17 | 12 | 9 | 29 | 11 | 36 |
| Przytuły | b 69 | 14 | 11 | 4 | 19 | 1 | – | 1 | – | 8 | 2 | 1 |
| Śniadowo | b 300 | 44 | 20 | 42 | 70 | 11 | 9 | 4 | 1 | 10 | 3 | 38 |
| Wizna | b 188 | 27 | 5 | 37 | 44 | 11 | 6 | 2 | 2 | 6 | 3 | 16 |
| Zbójna | b 192 | 25 | 12 | 37 | 65 | 4 | 3 | 8 | – | 5 | 5 | 6 |

TABL. 14. **PODMIOTY GOSPODARKI NARODOWEJ WEDŁUG WYBRANYCH SEKCJI ORAZ POWIATÓW I GMIN (cd.)**
Stan w dniu 31 XII

| WYSZCZEGÓLNIENIE | | Ogółem | W tym | | | | | | | | | | |
|-------------------------------|---|--------------|--|--------------------------|--------------|---|-----------------------------------|---|---|--|--------------|------------------------------------|--------------------------------|
| | | | rolnictwo, leśnictwo, łowiectwo i rybactwo | przetwórstwo przemysłowe | budownictwo | handel; naprawa pojazdów samochodowych ^Δ | transport i gospodarka magazynowa | zakwaterowanie i gastronomia ^Δ | działalność finansowa i ubezpieczeniowa | obsługa rynku nieruchomości ^Δ | edukacja | opieka zdrowotna i pomoc społeczna | pozostała działalność usługowa |
| a – 2011 | | | | | | | | | | | | | |
| b – 2012 | | | | | | | | | | | | | |
| c – 2011=100 | | | | | | | | | | | | | |
| POWIAT MONIECKI | a | 2209 | 174 | 185 | 323 | 554 | 152 | 51 | 89 | 26 | 87 | 85 | 176 |
| | b | 2280 | 174 | 187 | 343 | 557 | 158 | 55 | 90 | 28 | 108 | 85 | 179 |
| | c | 103,2 | 100,0 | 101,1 | 106,2 | 100,5 | 103,9 | 107,8 | 101,1 | 107,7 | 124,1 | 100,0 | 101,7 |
| Gminy miejsko-wiejskie | | | | | | | | | | | | | |
| Goniądz | b | 257 | 17 | 16 | 37 | 48 | 20 | 15 | 8 | 8 | 21 | 5 | 20 |
| Knyszyn | b | 315 | 29 | 34 | 54 | 80 | 20 | 3 | 10 | 5 | 13 | 7 | 25 |
| Mońki | b | 1037 | 51 | 76 | 125 | 297 | 82 | 21 | 55 | 12 | 44 | 54 | 83 |
| Gminy wiejskie | | | | | | | | | | | | | |
| Jasionówka | b | 143 | 13 | 16 | 37 | 27 | 6 | 5 | 3 | – | 4 | 1 | 8 |
| Jaświły | b | 183 | 22 | 16 | 31 | 34 | 9 | 5 | 7 | 1 | 11 | 6 | 11 |
| Krypno | b | 204 | 23 | 16 | 35 | 47 | 14 | 4 | 2 | 2 | 8 | 6 | 21 |
| Trzcianne | b | 141 | 19 | 13 | 24 | 24 | 7 | 2 | 5 | – | 7 | 6 | 11 |
| POWIAT SEJNEŃSKI | a | 1163 | 99 | 70 | 136 | 290 | 73 | 54 | 52 | 21 | 51 | 70 | 115 |
| | b | 1180 | 104 | 77 | 130 | 294 | 76 | 52 | 54 | 20 | 51 | 63 | 119 |
| | c | 101,5 | 105,1 | 110,0 | 95,6 | 101,4 | 104,1 | 96,3 | 103,8 | 95,2 | 100,0 | 90,0 | 103,5 |
| Gmina miejska | | | | | | | | | | | | | |
| Sejny | b | 465 | 14 | 30 | 39 | 123 | 30 | 14 | 31 | 8 | 27 | 31 | 58 |
| Gminy wiejskie | | | | | | | | | | | | | |
| Giby | b | 168 | 45 | 9 | 14 | 25 | 14 | 11 | 2 | – | 6 | 6 | 15 |
| Krasnopol | b | 158 | 9 | 13 | 36 | 33 | 3 | 7 | 5 | 1 | 6 | 12 | 11 |
| Puńsk | b | 216 | 17 | 18 | 19 | 74 | 15 | 11 | 9 | – | 9 | 6 | 15 |
| Sejny | b | 173 | 19 | 7 | 22 | 39 | 14 | 9 | 7 | 11 | 3 | 8 | 20 |
| POWIAT SIEMIATYCKI | a | 2517 | 175 | 269 | 360 | 552 | 131 | 49 | 73 | 53 | 94 | 158 | 248 |
| | b | 2579 | 178 | 258 | 380 | 554 | 136 | 49 | 73 | 57 | 104 | 165 | 264 |
| | c | 102,5 | 101,7 | 95,9 | 105,6 | 100,4 | 103,8 | 100,0 | 100,0 | 107,5 | 110,6 | 104,4 | 106,5 |
| Gmina miejska | | | | | | | | | | | | | |
| Siemiatycze | b | 1274 | 15 | 123 | 183 | 316 | 88 | 32 | 45 | 34 | 44 | 117 | 125 |
| Gmina miejsko-wiejska | | | | | | | | | | | | | |
| Drohiczyn | b | 338 | 44 | 25 | 63 | 58 | 9 | 4 | 1 | 5 | 21 | 14 | 47 |
| Gminy wiejskie | | | | | | | | | | | | | |
| Dziadkowice | b | 100 | 13 | 7 | 13 | 27 | 3 | 1 | 3 | – | 4 | 2 | 6 |
| Grodzisk | b | 136 | 33 | 12 | 11 | 36 | 5 | 1 | 3 | – | 6 | 3 | 6 |
| Mielnik | b | 127 | 7 | 19 | 17 | 12 | 5 | 4 | 4 | 4 | 5 | 5 | 16 |
| Milejczyce | b | 64 | 5 | 8 | 10 | 7 | 3 | 2 | – | 1 | 4 | 5 | 7 |
| Nurzec-Stacja | b | 152 | 25 | 13 | 19 | 27 | 3 | – | 4 | 4 | 4 | 5 | 28 |
| Perlejewo | b | 139 | 26 | 5 | 25 | 25 | 7 | 2 | 5 | – | 3 | 4 | 10 |
| Siemiatycze | b | 249 | 10 | 46 | 39 | 46 | 13 | 3 | 8 | 9 | 13 | 10 | 19 |

TABL. 14. **PODMIOTY GOSPODARKI NARODOWEJ WEDŁUG WYBRANYCH SEKCJI ORAZ POWIATÓW I GMIN (cd.)**
Stan w dniu 31 XII

| WYSZCZEGÓLNIENIE | | W tym | | | | | | | | | | | |
|---------------------------------|---|--------------|--|--------------------------|--------------|---|-----------------------------------|---|---|--|--------------|------------------------------------|--------------------------------|
| | | Ogółem | rolnictwo, leśnictwo, łowiectwo i rybactwo | przetwórstwo przemysłowe | budownictwo | handel; naprawa pojazdów samochodowych ^Δ | transport i gospodarka magazynowa | zakwaterowanie i gastronomia ^Δ | działalność finansowa i ubezpieczeniowa | obsługa rynku nieruchomości ^Δ | edukacja | opieka zdrowotna i pomoc społeczna | pozostała działalność usługowa |
| a – 2011 | | | | | | | | | | | | | |
| b – 2012 | | | | | | | | | | | | | |
| c – 2011=100 | | | | | | | | | | | | | |
| POWIAT SOKÓLSKI | a | 3653 | 240 | 364 | 396 | 986 | 242 | 69 | 131 | 111 | 145 | 180 | 309 |
| | b | 3760 | 245 | 373 | 418 | 975 | 255 | 70 | 125 | 115 | 171 | 186 | 318 |
| | c | 102,9 | 102,1 | 102,5 | 105,6 | 98,9 | 105,4 | 101,4 | 95,4 | 103,6 | 117,9 | 103,3 | 102,9 |
| Gminy miejsko-wiejskie | | | | | | | | | | | | | |
| Dąbrowa Białostocka | b | 635 | 39 | 61 | 56 | 179 | 37 | 12 | 20 | 23 | 38 | 41 | 53 |
| Krynki | b | 176 | 13 | 18 | 16 | 30 | 27 | 8 | 4 | 14 | 4 | 3 | 22 |
| Sokółka | b | 1840 | 67 | 204 | 202 | 507 | 128 | 31 | 69 | 52 | 71 | 119 | 148 |
| Suchowola | b | 282 | 31 | 28 | 47 | 61 | 8 | 5 | 8 | – | 18 | 6 | 29 |
| Gminy wiejskie | | | | | | | | | | | | | |
| Janów | b | 160 | 21 | 5 | 24 | 42 | 2 | 2 | 2 | 3 | 14 | 5 | 13 |
| Korycin | b | 129 | 11 | 20 | 6 | 41 | 9 | 2 | 2 | 1 | 6 | 4 | 7 |
| Kuźnica | b | 188 | 9 | 13 | 22 | 51 | 25 | 8 | 13 | 4 | 5 | 3 | 10 |
| Nowy Dwór | b | 80 | 9 | 3 | 16 | 13 | 5 | – | – | 4 | 5 | 2 | 10 |
| Sidra | b | 130 | 13 | 11 | 16 | 31 | 6 | – | 4 | 5 | 6 | 2 | 12 |
| Szudziałowo | b | 140 | 32 | 10 | 13 | 20 | 8 | 2 | 3 | 9 | 4 | 1 | 14 |
| POWIAT SUWAŃSKI | a | 1732 | 145 | 177 | 230 | 413 | 125 | 61 | 61 | 32 | 63 | 74 | 130 |
| | b | 1800 | 147 | 178 | 248 | 409 | 124 | 61 | 61 | 34 | 75 | 87 | 138 |
| | c | 103,9 | 101,4 | 100,6 | 107,8 | 99,0 | 99,2 | 100,0 | 100,0 | 106,3 | 119,0 | 117,6 | 106,2 |
| Gminy wiejskie | | | | | | | | | | | | | |
| Bakałarzewo | b | 135 | 10 | 12 | 13 | 33 | 8 | – | 2 | 4 | 4 | 13 | 12 |
| Filipów | b | 176 | 9 | 19 | 36 | 40 | 13 | 3 | 5 | 2 | 5 | 5 | 17 |
| Jeleniewo | b | 152 | 11 | 16 | 16 | 37 | 16 | 5 | 10 | 1 | 8 | 4 | 13 |
| Przerośl | b | 123 | 13 | 12 | 15 | 30 | 8 | 1 | 1 | 2 | 6 | 6 | 15 |
| Raczki | b | 282 | 40 | 23 | 50 | 57 | 22 | 8 | 9 | 9 | 14 | 6 | 15 |
| Rutka-Tartak | b | 97 | 14 | 9 | 10 | 24 | 4 | 2 | 4 | 1 | 2 | 3 | 7 |
| Suwałki | b | 549 | 26 | 67 | 66 | 123 | 43 | 27 | 18 | 6 | 19 | 40 | 32 |
| Szypliszki | b | 188 | 16 | 14 | 32 | 37 | 8 | 9 | 9 | 5 | 14 | 7 | 14 |
| Wiżajny | b | 98 | 8 | 6 | 10 | 28 | 2 | 6 | 3 | 4 | 3 | 3 | 13 |
| POWIAT WYSOKO-MAZOWIECKI | a | 3826 | 309 | 281 | 592 | 1087 | 279 | 67 | 104 | 35 | 142 | 165 | 248 |
| | b | 3931 | 309 | 293 | 632 | 1057 | 286 | 72 | 103 | 40 | 172 | 170 | 272 |
| | c | 102,7 | 100,0 | 104,3 | 106,8 | 97,2 | 102,5 | 107,5 | 99,0 | 114,3 | 121,1 | 103,0 | 109,7 |
| Gmina miejska | | | | | | | | | | | | | |
| Wysokie Mazowieckie ... | b | 1053 | 18 | 74 | 149 | 324 | 64 | 25 | 35 | 12 | 49 | 68 | 74 |
| Gmina miejsko-wiejska | | | | | | | | | | | | | |
| Ciechanowiec | b | 637 | 38 | 57 | 94 | 172 | 19 | 14 | 17 | 13 | 32 | 41 | 65 |
| Czyżew | b | 443 | 26 | 37 | 69 | 122 | 50 | 6 | 8 | 4 | 22 | 16 | 22 |
| Szepietowo | b | 501 | 55 | 39 | 92 | 113 | 57 | 7 | 11 | 3 | 16 | 19 | 23 |

TABL. 14. **PODMIOTY GOSPODARKI NARODOWEJ WEDŁUG WYBRANYCH SEKCJI ORAZ POWIATÓW I GMIN (dok.)**
Stan w dniu 31 XII

| WYSZCZEGÓLNIENIE | Ogółem | W tym | | | | | | | | | | | |
|--|--------|--|--------------------------|--------------|---|-----------------------------------|---|---|--|--------------|------------------------------------|--------------------------------|--------------|
| | | rolnictwo, leśnictwo, łowiectwo i rybactwo | przetwórstwo przemysłowe | budownictwo | handel; naprawa pojazdów samochodowych ^Δ | transport i gospodarka magazynowa | zakwaterowanie i gastronomia ^Δ | działalność finansowa i ubezpieczeniowa | obsługa rynku nieruchomości ^Δ | edukacja | opieka zdrowotna i pomoc społeczna | pozostała działalność usługowa | |
| a – 2011 | | | | | | | | | | | | | |
| b – 2012 | | | | | | | | | | | | | |
| c – 2011=100 | | | | | | | | | | | | | |
| POWIAT WYSOKO-MAZOWIECKI (dok.) | | | | | | | | | | | | | |
| Gminy wiejskie | | | | | | | | | | | | | |
| Klukowo | b | 196 | 34 | 13 | 32 | 47 | 12 | 1 | 3 | 2 | 10 | 5 | 13 |
| Kobylin-Borzymy | b | 110 | 14 | 7 | 14 | 22 | 9 | 2 | 3 | – | 6 | 2 | 9 |
| Kulesze Kościelne | b | 144 | 27 | 8 | 24 | 37 | 6 | 3 | 3 | 2 | 4 | 4 | 7 |
| Nowe Piekuty | b | 238 | 34 | 13 | 45 | 56 | 27 | 1 | 5 | 1 | 10 | 5 | 11 |
| Sokoły | b | 324 | 30 | 25 | 55 | 88 | 18 | 7 | 11 | 2 | 17 | 8 | 29 |
| Wysokie Mazowieckie | b | 285 | 33 | 20 | 58 | 76 | 24 | 6 | 7 | 1 | 6 | 2 | 19 |
| POWIAT ZAMBROWSKI | a | 3213 | 190 | 285 | 538 | 889 | 268 | 68 | 83 | 90 | 75 | 182 | 185 |
| | b | 3292 | 179 | 293 | 545 | 880 | 265 | 61 | 82 | 92 | 103 | 206 | 201 |
| | c | 102,5 | 94,2 | 102,8 | 101,3 | 99,0 | 98,9 | 89,7 | 98,8 | 102,2 | 137,3 | 113,2 | 108,6 |
| Gmina miejska | | | | | | | | | | | | | |
| Zambrów | b | 2000 | 24 | 170 | 311 | 547 | 164 | 30 | 59 | 67 | 62 | 169 | 148 |
| Gminy wiejskie | | | | | | | | | | | | | |
| Kołaki Kościelne | b | 122 | 27 | 12 | 14 | 28 | 4 | 2 | 2 | – | 5 | 7 | 3 |
| Rutki | b | 302 | 20 | 34 | 49 | 95 | 11 | 12 | 3 | 20 | 6 | 11 | 11 |
| Szumowo | b | 264 | 35 | 25 | 41 | 64 | 21 | 5 | 4 | 1 | 14 | 4 | 15 |
| Zambrów | b | 604 | 73 | 52 | 130 | 146 | 65 | 12 | 14 | 4 | 16 | 15 | 24 |
| MIASTA NA PRACACH POWIATU | | | | | | | | | | | | | |
| Białystok | a | 31339 | 216 | 2139 | 3356 | 8701 | 2579 | 640 | 1206 | 1090 | 854 | 2589 | 2330 |
| | b | 32410 | 236 | 2187 | 3419 | 8772 | 2572 | 641 | 1227 | 1176 | 1142 | 2696 | 2408 |
| | c | 103,4 | 109,3 | 102,2 | 101,9 | 100,8 | 99,7 | 100,2 | 101,7 | 107,9 | 133,7 | 104,1 | 103,3 |
| Łomża | a | 6053 | 74 | 502 | 734 | 1810 | 496 | 146 | 231 | 89 | 181 | 417 | 409 |
| | b | 6188 | 68 | 510 | 759 | 1792 | 495 | 155 | 239 | 93 | 243 | 423 | 426 |
| | c | 102,2 | 91,9 | 101,6 | 103,4 | 99,0 | 99,8 | 106,2 | 103,5 | 104,5 | 134,3 | 101,4 | 104,2 |
| Suwałki | a | 6843 | 56 | 538 | 728 | 2086 | 590 | 175 | 266 | 224 | 203 | 439 | 504 |
| | b | 6947 | 63 | 550 | 734 | 2007 | 584 | 180 | 266 | 234 | 273 | 454 | 527 |
| | c | 101,5 | 112,5 | 102,2 | 100,8 | 96,2 | 99,0 | 102,9 | 100,0 | 104,5 | 134,5 | 103,4 | 104,6 |

TABL. 15. **OSOBY FIZYCZNE PROWADZĄCE DZIAŁALNOŚĆ GOSPODARCZĄ WEDŁUG WYBRANYCH SEKCJI ORAZ POWIATÓW I GMIN**
Stan w dniu 31 XII

| WYSZCZEGÓLNIENIE | Ogółem | W tym | | | | | | | | | | | |
|-------------------------------|--------|--|--------------------------|--------------|---|-----------------------------------|---|---|--|--------------|------------------------------------|--------------------------------|--------------|
| | | rolnictwo, leśnictwo, łowiectwo i rybactwo | przetwórstwo przemysłowe | budownictwo | handel; naprawa pojazdów samochodowych ^Δ | transport i gospodarka magazynowa | zakwaterowanie i gastronomia ^Δ | działalność finansowa i ubezpieczeniowa | obsługa rynku nieruchomości ^Δ | edukacja | opieka zdrowotna i pomoc społeczna | pozostała działalność usługowa | |
| WOJEWÓDZTWO | a | 72406 | 3175 | 6152 | 10401 | 21562 | 6394 | 1647 | 2814 | 601 | 1235 | 5058 | 3208 |
| | b | 74021 | 3214 | 6345 | 10758 | 21459 | 6445 | 1666 | 2824 | 664 | 1270 | 5314 | 3358 |
| | c | 102,2 | 101,2 | 103,1 | 103,4 | 99,5 | 100,8 | 101,2 | 100,4 | 110,5 | 102,8 | 105,1 | 104,7 |
| POWIAT AUGUSTOWSKI | a | 3165 | 295 | 254 | 423 | 845 | 313 | 142 | 96 | 42 | 54 | 158 | 121 |
| | b | 3289 | 305 | 268 | 449 | 848 | 332 | 146 | 88 | 41 | 62 | 178 | 130 |
| | c | 103,9 | 103,4 | 105,5 | 106,1 | 100,4 | 106,1 | 102,8 | 91,7 | 97,6 | 114,8 | 112,7 | 107,4 |
| Gmina miejska | | | | | | | | | | | | | |
| Augustów | b | 2128 | 41 | 176 | 279 | 571 | 224 | 101 | 67 | 40 | 52 | 151 | 100 |
| Gmina miejsko-wiejska | | | | | | | | | | | | | |
| Lipsk | b | 193 | 23 | 13 | 28 | 64 | 15 | 8 | 9 | – | 3 | 4 | 8 |
| Gminy wiejskie | | | | | | | | | | | | | |
| Augustów | b | 249 | 44 | 15 | 59 | 65 | 25 | 6 | 4 | – | 1 | 6 | 5 |
| Bargłów Kościelny | b | 178 | 26 | 15 | 24 | 42 | 24 | 5 | 2 | – | 2 | 10 | 5 |
| Nowinka | b | 164 | 50 | 17 | 21 | 28 | 11 | 11 | – | – | 2 | 4 | 3 |
| Płaska | b | 196 | 88 | 14 | 15 | 27 | 16 | 12 | 1 | 1 | – | – | 1 |
| Sztabin | b | 181 | 33 | 18 | 23 | 51 | 17 | 3 | 5 | – | 2 | 3 | 8 |
| POWIAT BIAŁOSTOCKI | a | 8676 | 354 | 847 | 1500 | 2632 | 722 | 185 | 290 | 67 | 128 | 466 | 386 |
| | b | 9128 | 368 | 906 | 1548 | 2701 | 750 | 191 | 302 | 84 | 148 | 507 | 411 |
| | c | 105,2 | 104,0 | 107,0 | 103,2 | 102,6 | 103,9 | 103,2 | 104,1 | 125,4 | 115,6 | 108,8 | 106,5 |
| Gminy miejsko-wiejskie | | | | | | | | | | | | | |
| Choroszcz | b | 966 | 29 | 96 | 167 | 268 | 82 | 10 | 31 | 6 | 21 | 53 | 40 |
| Czarna Białostocka | b | 601 | 24 | 90 | 95 | 211 | 35 | 12 | 16 | 2 | 11 | 17 | 31 |
| Łapy | b | 1402 | 19 | 119 | 265 | 428 | 112 | 33 | 48 | 10 | 19 | 72 | 98 |
| Michałowo | b | 283 | 56 | 30 | 24 | 92 | 13 | 7 | 7 | 1 | 4 | 9 | 11 |
| Supraśl | b | 1225 | 22 | 122 | 187 | 339 | 114 | 44 | 35 | 14 | 26 | 99 | 45 |
| Suraż | b | 83 | 5 | 8 | 23 | 24 | 7 | 3 | – | – | 1 | 3 | – |
| Tykocin | b | 203 | 26 | 18 | 36 | 59 | 9 | 8 | 7 | 2 | 1 | 6 | 8 |
| Wasilków | b | 1228 | 29 | 121 | 180 | 388 | 93 | 17 | 38 | 20 | 17 | 78 | 55 |
| Zabłudów | b | 422 | 14 | 57 | 105 | 100 | 30 | 6 | 19 | 1 | 7 | 18 | 22 |
| Gminy wiejskie | | | | | | | | | | | | | |
| Dobrzyniewo Duże | b | 616 | 31 | 52 | 147 | 164 | 65 | 9 | 13 | 5 | 10 | 27 | 25 |
| Gródek | b | 260 | 27 | 25 | 44 | 70 | 15 | 13 | 13 | – | 1 | 7 | 10 |
| Juchnowiec | | | | | | | | | | | | | |
| Kościelny | b | 1194 | 23 | 106 | 161 | 377 | 116 | 25 | 48 | 17 | 18 | 84 | 51 |
| Poświętne | b | 158 | 31 | 13 | 28 | 45 | 13 | 1 | 4 | 1 | 4 | 1 | 5 |
| Turośń Kościelna | b | 410 | 22 | 44 | 76 | 105 | 41 | 3 | 18 | 5 | 8 | 32 | 7 |
| Zawady | b | 77 | 10 | 5 | 10 | 31 | 5 | – | 5 | – | – | 1 | 3 |

TABL. 15. **OSOBY FIZYCZNE PROWADZĄCE DZIAŁALNOŚĆ GOSPODARCZĄ WEDŁUG WYBRANYCH SEKCJI ORAZ POWIATÓW I GMIN (cd.)**
Stan w dniu 31 XII

| WYSZCZEGÓLNIENIE | Ogółem | W tym | | | | | | | | | | | |
|-------------------------------|--------|--|--------------------------|--------------|---|-----------------------------------|---|---|--|--------------|------------------------------------|--------------------------------|--------------|
| | | rolnictwo, leśnictwo, łowiectwo i rybactwo | przetwórstwo przemysłowe | budownictwo | handel; naprawa pojazdów samochodowych ^Δ | transport i gospodarka magazynowa | zakwaterowanie i gastronomia ^Δ | działalność finansowa i ubezpieczeniowa | obsługa rynku nieruchomości ^Δ | edukacja | opieka zdrowotna i pomoc społeczna | pozostała działalność usługowa | |
| a – 2011 | | | | | | | | | | | | | |
| b – 2012 | | | | | | | | | | | | | |
| c – 2011=100 | | | | | | | | | | | | | |
| POWIAT BIELSKI | a | 2907 | 212 | 295 | 462 | 883 | 188 | 57 | 101 | 18 | 44 | 163 | 122 |
| | b | 2995 | 214 | 313 | 493 | 884 | 197 | 59 | 102 | 19 | 40 | 174 | 123 |
| | c | 103,0 | 100,9 | 106,1 | 106,7 | 100,1 | 104,8 | 103,5 | 101,0 | 105,6 | 90,9 | 106,7 | 100,8 |
| Gminy miejskie | | | | | | | | | | | | | |
| Bielsk Podlaski | b | 1889 | 46 | 157 | 286 | 581 | 133 | 38 | 85 | 19 | 32 | 150 | 85 |
| Brańsk | b | 282 | 11 | 53 | 43 | 107 | 16 | 4 | 7 | – | 4 | 7 | 11 |
| Gminy wiejskie | | | | | | | | | | | | | |
| Bielsk Podlaski | b | 228 | 33 | 26 | 45 | 52 | 10 | 7 | 2 | – | 2 | 7 | 8 |
| Boćki | b | 150 | 30 | 12 | 35 | 32 | 7 | 3 | 2 | – | 1 | 5 | 4 |
| Brańsk | b | 161 | 42 | 32 | 23 | 37 | 9 | 4 | – | – | – | 2 | 4 |
| Orla | b | 78 | 9 | 17 | 8 | 15 | 12 | 2 | 2 | – | 1 | 2 | 2 |
| Rudka | b | 71 | 19 | 3 | 17 | 22 | 1 | 1 | 2 | – | – | – | 2 |
| Wyszki | b | 136 | 24 | 13 | 36 | 38 | 9 | – | 2 | – | – | 1 | 7 |
| POWIAT GRAJEWSKI | a | 2288 | 183 | 174 | 309 | 823 | 193 | 66 | 66 | 13 | 27 | 95 | 124 |
| | b | 2310 | 183 | 190 | 324 | 787 | 200 | 65 | 65 | 13 | 31 | 105 | 121 |
| | c | 101,0 | 100,0 | 109,2 | 104,9 | 95,6 | 103,6 | 98,5 | 98,5 | 100,0 | 114,8 | 110,5 | 97,6 |
| Gmina miejska | | | | | | | | | | | | | |
| Grajewo | b | 1404 | 19 | 116 | 179 | 508 | 133 | 44 | 43 | 12 | 21 | 79 | 90 |
| Gminy miejsko-wiejskie | | | | | | | | | | | | | |
| Rajgród | b | 213 | 40 | 19 | 32 | 60 | 10 | 10 | 6 | – | 2 | 9 | 5 |
| Szczuczyn | b | 288 | 29 | 25 | 46 | 99 | 29 | 5 | 9 | 1 | 1 | 10 | 14 |
| Gminy wiejskie | | | | | | | | | | | | | |
| Grajewo | b | 184 | 38 | 15 | 31 | 46 | 22 | 3 | 4 | – | 4 | 3 | 6 |
| Radziłów | b | 125 | 42 | 3 | 22 | 38 | 3 | 2 | 2 | – | 1 | 2 | 4 |
| Wąsosz | b | 96 | 15 | 12 | 14 | 36 | 3 | 1 | 1 | – | 2 | 2 | 2 |
| POWIAT HAJNOWSKI | a | 2191 | 168 | 418 | 268 | 555 | 83 | 64 | 90 | 12 | 30 | 157 | 100 |
| | b | 2213 | 162 | 413 | 274 | 560 | 77 | 71 | 90 | 13 | 26 | 163 | 105 |
| | c | 101,0 | 96,4 | 98,8 | 102,2 | 100,9 | 92,8 | 110,9 | 100,0 | 108,3 | 86,7 | 103,8 | 105,0 |
| Gmina miejska | | | | | | | | | | | | | |
| Hajnówka | b | 1326 | 25 | 214 | 169 | 375 | 50 | 38 | 58 | 7 | 19 | 121 | 82 |
| Gmina miejsko-wiejska | | | | | | | | | | | | | |
| Kleszczele | b | 97 | 9 | 26 | 9 | 26 | 5 | 1 | 5 | 1 | – | 7 | 2 |

TABL. 15. **OSOBY FIZYCZNE PROWADZĄCE DZIAŁALNOŚĆ GOSPODARCZĄ WEDŁUG WYBRANYCH SEKCJI ORAZ POWIATÓW I GMIN (cd.)**
Stan w dniu 31 XII

| WYSZCZEGÓLNIENIE | Ogółem | W tym | | | | | | | | | | | |
|--------------------------------|--------|--|--------------------------|--------------|---|-----------------------------------|---|---|--|-------------|------------------------------------|--------------------------------|--------------|
| | | rolnictwo, leśnictwo, łowiectwo i rybactwo | przetwórstwo przemysłowe | budownictwo | handel; naprawa pojazdów samochodowych ^Δ | transport i gospodarka magazynowa | zakwaterowanie i gastronomia ^Δ | działalność finansowa i ubezpieczeniowa | obsługa rynku nieruchomości ^Δ | edukacja | opieka zdrowotna i pomoc społeczna | pozostała działalność usługowa | |
| a – 2011 | | | | | | | | | | | | | |
| b – 2012 | | | | | | | | | | | | | |
| c – 2011=100 | | | | | | | | | | | | | |
| POWIAT HAJNOWSKI (dok.) | | | | | | | | | | | | | |
| Gminy wiejskie | | | | | | | | | | | | | |
| Białowieża | b | 142 | 55 | 8 | 6 | 15 | 5 | 15 | 1 | 1 | 1 | 5 | 2 |
| Czeremcha | b | 80 | 6 | 9 | 9 | 32 | 1 | 1 | 4 | – | 2 | 4 | 4 |
| Czyże | b | 63 | 8 | 5 | 15 | 11 | 2 | 4 | 3 | – | – | 4 | 4 |
| Dubicze Cerkiewne | b | 77 | 7 | 48 | 5 | 9 | 1 | 2 | – | – | – | 1 | – |
| Hajnówka | b | 195 | 19 | 53 | 33 | 36 | 3 | 3 | 11 | 2 | 2 | 14 | 5 |
| Narew | b | 120 | 16 | 31 | 15 | 25 | 7 | 2 | 3 | – | 2 | 3 | 2 |
| Narewka | b | 113 | 17 | 19 | 13 | 31 | 3 | 5 | 5 | 2 | – | 4 | 4 |
| POWIAT KOLNEŃSKI | a | 1836 | 287 | 138 | 302 | 581 | 107 | 35 | 56 | 9 | 15 | 71 | 72 |
| | b | 1925 | 294 | 142 | 329 | 599 | 103 | 37 | 61 | 7 | 18 | 74 | 75 |
| | c | 104,8 | 102,4 | 102,9 | 108,9 | 103,1 | 96,3 | 105,7 | 108,9 | 77,8 | 120,0 | 104,2 | 104,2 |
| Gmina miejska | | | | | | | | | | | | | |
| Kolno | b | 787 | 16 | 61 | 114 | 278 | 51 | 15 | 28 | 5 | 14 | 55 | 44 |
| Gmina miejsko-wiejska | | | | | | | | | | | | | |
| Stawiski | b | 288 | 52 | 16 | 44 | 106 | 11 | 7 | 8 | 2 | 2 | 6 | 12 |
| Gminy wiejskie | | | | | | | | | | | | | |
| Grabowo | b | 118 | 29 | 7 | 14 | 37 | 7 | 4 | 5 | – | – | 2 | 6 |
| Kolno | b | 374 | 106 | 29 | 70 | 91 | 22 | 4 | 11 | – | 2 | 8 | 8 |
| Mały Płock | b | 164 | 33 | 16 | 49 | 33 | 8 | 3 | 7 | – | – | 1 | 3 |
| Turośl | b | 194 | 58 | 13 | 38 | 54 | 4 | 4 | 2 | – | – | 2 | 2 |
| POWIAT ŁOMŻYŃSKI | a | 2303 | 249 | 192 | 475 | 757 | 129 | 63 | 52 | 8 | 29 | 80 | 71 |
| | b | 2355 | 249 | 208 | 493 | 754 | 130 | 60 | 61 | 7 | 30 | 88 | 69 |
| | c | 102,3 | 100,0 | 108,3 | 103,8 | 99,6 | 100,8 | 95,2 | 117,3 | 87,5 | 103,4 | 110,0 | 97,2 |
| Gminy miejsko-wiejskie | | | | | | | | | | | | | |
| Jedwabne | b | 192 | 22 | 16 | 27 | 77 | 11 | 4 | 4 | – | 3 | 5 | 9 |
| Nowogród | b | 211 | 12 | 14 | 69 | 61 | 8 | 4 | 10 | – | 3 | 3 | 4 |
| Gminy wiejskie | | | | | | | | | | | | | |
| Łomża | b | 687 | 37 | 68 | 134 | 210 | 44 | 16 | 21 | 4 | 8 | 59 | 17 |
| Miastkowo | b | 154 | 15 | 17 | 46 | 39 | 11 | 8 | – | – | 3 | 2 | 4 |
| Piątnica | b | 531 | 59 | 51 | 102 | 188 | 30 | 12 | 11 | 1 | 9 | 10 | 18 |
| Przytuły | b | 54 | 14 | 11 | 4 | 19 | 1 | – | 1 | – | 1 | 1 | – |
| Śniadowo | b | 223 | 42 | 17 | 40 | 61 | 11 | 8 | 4 | – | 2 | 2 | 10 |
| Wizna | b | 143 | 25 | 4 | 35 | 40 | 10 | 5 | 2 | 2 | – | 2 | 4 |
| Zbójna | b | 160 | 23 | 10 | 36 | 59 | 4 | 3 | 8 | – | 1 | 4 | 3 |

TABL. 15. **OSOBY FIZYCZNE PROWADZĄCE DZIAŁALNOŚĆ GOSPODARCZĄ WEDŁUG WYBRANYCH SEKCJI ORAZ POWIATÓW I GMIN (cd.)**
Stan w dniu 31 XII

| WYSZCZEGÓLNIENIE | | W tym | | | | | | | | | | | |
|-------------------------------|---|--------------|--|--------------------------|--------------|---|-----------------------------------|---|---|--|--------------|------------------------------------|--------------------------------|
| | | Ogółem | rolnictwo, leśnictwo, łowiectwo i rybactwo | przetwórstwo przemysłowe | budownictwo | handel; naprawa pojazdów samochodowych ^Δ | transport i gospodarka magazynowa | zakwaterowanie i gastronomia ^Δ | działalność finansowa i ubezpieczeniowa | obsługa rynku nieruchomości ^Δ | edukacja | opieka zdrowotna i pomoc społeczna | pozostała działalność usługowa |
| a – 2011 | | | | | | | | | | | | | |
| b – 2012 | | | | | | | | | | | | | |
| c – 2011=100 | | | | | | | | | | | | | |
| POWIAT MONIECKI | a | 1743 | 155 | 159 | 311 | 490 | 145 | 44 | 77 | 6 | 27 | 64 | 88 |
| | b | 1781 | 155 | 161 | 331 | 490 | 151 | 44 | 78 | 7 | 25 | 65 | 89 |
| | c | 102,2 | 100,0 | 101,3 | 106,4 | 100,0 | 104,1 | 100,0 | 101,3 | 116,7 | 92,6 | 101,6 | 101,1 |
| Gminy miejsko-wiejskie | | | | | | | | | | | | | |
| Goniądz | b | 175 | 14 | 11 | 37 | 47 | 20 | 8 | 8 | – | 2 | 2 | 7 |
| Knyszyn | b | 261 | 27 | 32 | 54 | 68 | 20 | 3 | 9 | 2 | 4 | 5 | 15 |
| Mońki | b | 837 | 43 | 63 | 118 | 258 | 77 | 18 | 44 | 5 | 16 | 46 | 50 |
| Gminy wiejskie | | | | | | | | | | | | | |
| Jasionówka | b | 111 | 13 | 15 | 34 | 22 | 6 | 5 | 3 | – | – | – | 1 |
| Jaświły | b | 135 | 20 | 15 | 31 | 31 | 8 | 4 | 7 | – | 1 | 3 | 4 |
| Krypno | b | 157 | 22 | 13 | 35 | 42 | 14 | 4 | 2 | – | – | 5 | 9 |
| Trzciannę | b | 105 | 16 | 12 | 22 | 22 | 6 | 2 | 5 | – | 2 | 4 | 3 |
| POWIAT SEJNEŃSKI | a | 866 | 86 | 57 | 133 | 246 | 64 | 45 | 49 | 3 | 11 | 59 | 31 |
| | b | 876 | 91 | 64 | 127 | 251 | 66 | 43 | 51 | 3 | 7 | 52 | 31 |
| | c | 101,2 | 105,8 | 112,3 | 95,5 | 102,0 | 103,1 | 95,6 | 104,1 | 100,0 | 63,6 | 88,1 | 100,0 |
| Gmina miejska | | | | | | | | | | | | | |
| Sejny | b | 327 | 10 | 22 | 39 | 108 | 26 | 10 | 29 | – | 5 | 24 | 17 |
| Gminy wiejskie | | | | | | | | | | | | | |
| Giby | b | 136 | 40 | 8 | 14 | 23 | 13 | 10 | 2 | – | 1 | 5 | 5 |
| Krasnopol | b | 130 | 8 | 12 | 35 | 31 | 3 | 7 | 5 | 1 | 1 | 11 | 2 |
| Puńsk | b | 146 | 14 | 15 | 17 | 53 | 12 | 8 | 9 | – | – | 4 | 2 |
| Sejny | b | 137 | 19 | 7 | 22 | 36 | 12 | 8 | 6 | 2 | – | 8 | 5 |
| POWIAT SIEMIATYCKI | a | 1908 | 140 | 237 | 345 | 499 | 122 | 39 | 68 | 10 | 26 | 133 | 85 |
| | b | 1938 | 145 | 225 | 363 | 494 | 126 | 39 | 68 | 11 | 26 | 141 | 92 |
| | c | 101,6 | 103,6 | 94,9 | 105,2 | 99,0 | 103,3 | 100,0 | 100,0 | 110,0 | 100,0 | 106,0 | 108,2 |
| Gmina miejska | | | | | | | | | | | | | |
| Siemiatycze | b | 1027 | 11 | 104 | 171 | 281 | 79 | 27 | 41 | 8 | 20 | 105 | 68 |
| Gmina miejsko-wiejska | | | | | | | | | | | | | |
| Drohiczyn | b | 228 | 41 | 23 | 61 | 50 | 9 | 3 | 1 | – | 1 | 10 | 6 |
| Gminy wiejskie | | | | | | | | | | | | | |
| Dziadkowice | b | 69 | 11 | 7 | 13 | 24 | 2 | 1 | 3 | – | – | 1 | 1 |
| Grodzisk | b | 104 | 30 | 10 | 10 | 33 | 5 | – | 3 | – | 1 | 2 | – |
| Mielnik | b | 80 | 4 | 15 | 17 | 11 | 5 | 2 | 4 | – | 1 | 4 | 4 |
| Milejczyce | b | 38 | 3 | 8 | 10 | 4 | 3 | 2 | – | – | – | 4 | – |
| Nurzec-Stacja | b | 88 | 12 | 11 | 19 | 23 | 3 | – | 4 | 1 | – | 3 | 3 |
| Perlejewo | b | 110 | 23 | 5 | 24 | 25 | 7 | 2 | 5 | – | – | 3 | 5 |
| Siemiatycze | b | 194 | 10 | 42 | 38 | 43 | 13 | 2 | 7 | 2 | 3 | 9 | 5 |

TABL. 15. **OSOBY FIZYCZNE PROWADZĄCE DZIAŁALNOŚĆ GOSPODARCZĄ WEDŁUG WYBRANYCH SEKCJI ORAZ POWIATÓW I GMIN (cd.)**
Stan w dniu 31 XII

| WYSZCZEGÓLNIENIE | | W tym | | | | | | | | | | | |
|---------------------------------|----------|--------------|--|--------------------------|--------------|---|-----------------------------------|---|---|--|--------------|------------------------------------|--------------------------------|
| | | Ogółem | rolnictwo, leśnictwo, łowiectwo i rybactwo | przetwórstwo przemysłowe | budownictwo | handel; naprawa pojazdów samochodowych ^Δ | transport i gospodarka magazynowa | zakwaterowanie i gastronomia ^Δ | działalność finansowa i ubezpieczeniowa | obsługa rynku nieruchomości ^Δ | edukacja | opieka zdrowotna i pomoc społeczna | pozostała działalność usługowa |
| a – 2011 | | | | | | | | | | | | | |
| b – 2012 | | | | | | | | | | | | | |
| c – 2011=100 | | | | | | | | | | | | | |
| POWIAT SOKÓLSKI | a | 2826 | 207 | 313 | 381 | 888 | 228 | 63 | 105 | 22 | 40 | 149 | 144 |
| | b | 2881 | 211 | 321 | 404 | 874 | 241 | 63 | 99 | 21 | 33 | 152 | 153 |
| | c | 101,9 | 101,9 | 102,6 | 106,0 | 98,4 | 105,7 | 100,0 | 94,3 | 95,5 | 82,5 | 102,0 | 106,3 |
| Gminy miejsko-wiejskie | | | | | | | | | | | | | |
| Dąbrowa Białostocka | b | 484 | 34 | 55 | 54 | 166 | 33 | 10 | 17 | 2 | 8 | 36 | 24 |
| Krynki | b | 119 | 13 | 13 | 15 | 26 | 27 | 7 | 4 | – | – | – | 4 |
| Sokółka | b | 1469 | 56 | 176 | 193 | 446 | 120 | 28 | 50 | 12 | 15 | 103 | 87 |
| Suchowola | b | 220 | 28 | 24 | 46 | 55 | 8 | 5 | 7 | – | 6 | 5 | 18 |
| Gminy wiejskie | | | | | | | | | | | | | |
| Janów | b | 116 | 18 | 5 | 24 | 38 | 2 | 2 | 2 | 3 | 3 | 3 | 5 |
| Korycin | b | 90 | 10 | 15 | 6 | 36 | 8 | 1 | 1 | 1 | – | 2 | 2 |
| Kuźnica | b | 152 | 6 | 11 | 22 | 47 | 24 | 8 | 12 | 2 | – | 1 | 7 |
| Nowy Dwór | b | 47 | 7 | 3 | 15 | 12 | 5 | – | – | – | 1 | 1 | – |
| Sidra | b | 88 | 11 | 10 | 16 | 29 | 6 | – | 3 | 1 | – | 1 | 4 |
| Szudziałowo | b | 96 | 28 | 9 | 13 | 19 | 8 | 2 | 3 | – | – | – | 2 |
| POWIAT SUWAŃSKI | a | 1369 | 117 | 139 | 224 | 387 | 121 | 50 | 61 | 6 | 16 | 60 | 34 |
| | b | 1416 | 119 | 139 | 242 | 383 | 120 | 47 | 61 | 8 | 17 | 74 | 38 |
| | c | 103,4 | 101,7 | 100,0 | 108,0 | 99,0 | 99,2 | 94,0 | 100,0 | 133,3 | 106,3 | 123,3 | 111,8 |
| Gminy wiejskie | | | | | | | | | | | | | |
| Bakałarzewo | b | 102 | 9 | 9 | 13 | 28 | 8 | – | 2 | – | 1 | 12 | 2 |
| Filipów | b | 141 | 6 | 14 | 35 | 40 | 13 | 3 | 5 | 1 | 2 | 4 | 3 |
| Jeleniewo | b | 121 | 8 | 14 | 16 | 36 | 15 | 3 | 10 | – | 3 | 3 | 4 |
| Przerośl | b | 91 | 11 | 11 | 14 | 27 | 8 | 1 | 1 | 1 | 1 | 4 | 4 |
| Raczkki | b | 234 | 37 | 23 | 49 | 54 | 21 | 6 | 9 | 2 | 1 | 5 | 8 |
| Rutka-Tartak | b | 72 | 8 | 8 | 9 | 22 | 4 | 2 | 4 | – | – | 2 | 2 |
| Suwałki | b | 445 | 19 | 44 | 65 | 117 | 42 | 19 | 18 | 3 | 7 | 36 | 9 |
| Szypłiszki | b | 142 | 14 | 10 | 31 | 34 | 7 | 8 | 9 | 1 | 2 | 6 | 3 |
| Wiżajny | b | 68 | 7 | 6 | 10 | 25 | 2 | 5 | 3 | – | – | 2 | 3 |
| POWIAT WYSOKO-MAZOWIECKI | a | 3123 | 286 | 232 | 580 | 958 | 263 | 60 | 97 | 13 | 38 | 141 | 140 |
| | b | 3188 | 286 | 245 | 618 | 928 | 269 | 65 | 96 | 16 | 39 | 145 | 159 |
| | c | 102,1 | 100,0 | 105,6 | 106,6 | 96,9 | 102,3 | 108,3 | 99,0 | 123,1 | 102,6 | 102,8 | 113,6 |
| Gmina miejska | | | | | | | | | | | | | |
| Wysokie Mazowieckie | b | 853 | 12 | 57 | 143 | 273 | 60 | 22 | 34 | 5 | 16 | 61 | 48 |
| Gmina miejsko-wiejska | | | | | | | | | | | | | |
| Ciechanowiec | b | 505 | 37 | 48 | 94 | 149 | 19 | 13 | 16 | 2 | 9 | 34 | 37 |
| Czyżew | b | 355 | 24 | 28 | 67 | 105 | 46 | 6 | 7 | 1 | 2 | 13 | 17 |
| Szepietowo | b | 415 | 51 | 32 | 88 | 99 | 53 | 7 | 9 | 1 | 7 | 18 | 13 |

TABL. 15. OSOBY FIZYCZNE PROWADZĄCE DZIAŁALNOŚĆ GOSPODARCZĄ
WEDŁUG WYBRANYCH SEKCJI ORAZ POWIATÓW I GMIN (dok.)
Stan w dniu 31 XII

| WYSZCZEGÓLNIENIE | Ogółem | W tym | | | | | | | | | | |
|--|---|--|-------------------------------------|-------------------------------------|---|------------------------------------|---|---|--|-----------------------------------|-------------------------------------|-------------------------------------|
| | | rolnictwo, leśnictwo, łowiectwo i rybactwo | przetwórstwo przemysłowe | budownictwo | handel; naprawa pojazdów samochodowych ^Δ | transport i gospodarka magazynowa | zakwaterowanie i gastronomia ^Δ | działalność finansowa i ubezpieczeniowa | obsługa rynku nieruchomości ^Δ | edukacja | opieka zdrowotna i pomoc społeczna | pozostała działalność usługowa |
| a – 2011 b – 2012 c – 2011=100 | | | | | | | | | | | | |
| POWIAT WYSOKO-MAZOWIECKI (dok.) | | | | | | | | | | | | |
| Gminy wiejskie | | | | | | | | | | | | |
| Klukowo | b 152 | 32 | 12 | 32 | 42 | 11 | 1 | 3 | 1 | 1 | 4 | 6 |
| Kobylin-Borzymy .. | b 81 | 13 | 7 | 14 | 21 | 9 | 2 | 3 | – | – | 1 | 4 |
| Kulesze Kościelne .. | b 123 | 25 | 8 | 24 | 35 | 6 | 3 | 3 | 2 | – | 3 | 3 |
| Nowe Piekuty | b 202 | 33 | 12 | 45 | 52 | 27 | – | 5 | 1 | 2 | 4 | 6 |
| Sokoły | b 262 | 26 | 23 | 54 | 82 | 16 | 5 | 9 | 2 | 2 | 5 | 17 |
| Wysokie Mazowieckie | b 240 | 33 | 18 | 57 | 70 | 22 | 6 | 7 | 1 | – | 2 | 8 |
| POWIAT ZAMBROWSKI | a 2654 b 2695 c 101,5 | 174 163 93,7 | 225 225 100,0 | 505 511 101,2 | 783 773 98,7 | 258 253 98,1 | 59 52 88,1 | 77 76 98,7 | 12 13 108,3 | 23 27 117,4 | 159 184 115,7 | 127 142 111,8 |
| Gminy miejskie | | | | | | | | | | | | |
| Zambrów | b 1654 | 20 | 133 | 288 | 478 | 154 | 25 | 55 | 11 | 24 | 152 | 110 |
| Gminy wiejskie | | | | | | | | | | | | |
| Kołaki Kościelne | b 97 | 26 | 10 | 11 | 26 | 4 | 2 | 2 | – | – | 6 | 1 |
| Rutki | b 219 | 17 | 20 | 48 | 83 | 11 | 9 | 2 | – | 1 | 9 | 7 |
| Szumowo | b 202 | 31 | 20 | 40 | 54 | 20 | 4 | 3 | – | 1 | 3 | 10 |
| Zambrów | b 523 | 69 | 42 | 124 | 132 | 64 | 12 | 14 | 2 | 1 | 14 | 14 |
| MIASTA NA PRACACH POWIATU | | | | | | | | | | | | |
| Białystok | a 24334 b 24765 c 101,8 | 166 172 103,6 | 1680 1716 102,1 | 2863 2905 101,5 | 7020 7026 100,1 | 2432 2411 99,1 | 433 433 100,0 | 1064 1058 99,4 | 280 317 113,2 | 523 530 101,3 | 2330 2423 104,0 | 1114 1145 102,8 |
| Łomża | a 4888 b 4931 c 100,9 | 61 54 88,5 | 391 395 101,0 | 680 703 103,4 | 1501 1477 98,4 | 480 479 99,8 | 107 112 104,7 | 217 225 103,7 | 42 42 100,0 | 90 93 103,3 | 376 380 101,1 | 206 217 105,3 |
| Suwałki | a 5329 b 5335 c 100,1 | 35 43 122,9 | 401 414 103,2 | 640 644 100,6 | 1714 1630 95,1 | 546 540 98,9 | 135 139 103,0 | 248 243 98,0 | 38 42 110,5 | 114 118 103,5 | 397 409 103,0 | 243 258 106,2 |

TABL. 16. **PODMIOTY GOSPODARKI NARODOWEJ NOWO ZAREJESTROWANE**

| SEKCJE a – 2011 b – 2012 c – 2011=100 | Ogółem | W tym | | | | | | | osoby fizyczne prowadzące działalność gospodarczą |
|--|--------|--------------|--------------|--------------|--------------|--------------|--------------|--------------|---|
| | | spółki | | | | | spółdzielnie | | |
| | | razem | w tym | | | | | | |
| | | | handlowe | | | cywilne | | | |
| | | | razem | w tym | | | | | |
| | | | akcyjne | z o.o. | | | | | |
| OGÓŁEM | a | 8897 | 620 | 344 | 3 | 255 | 270 | 2 | 7920 |
| | b | 9470 | 694 | 455 | 6 | 341 | 237 | 13 | 7800 |
| | c | 106,4 | 111,9 | 132,3 | 200,0 | 133,7 | 87,8 | 650,0 | 98,5 |
| w tym: | | | | | | | | | |
| Rolnictwo, leśnictwo, łowiectwo i rybactwo | a | 197 | 20 | 19 | – | 18 | – | – | 177 |
| | b | 216 | 18 | 18 | – | 6 | – | – | 197 |
| | c | 109,6 | 90,0 | 94,7 | x | 33,3 | x | x | 111,3 |
| Górnictwo i wydobywanie | a | 6 | 2 | 2 | – | 2 | – | – | 4 |
| | b | 7 | 1 | 1 | – | 1 | – | – | 6 |
| | c | 116,7 | 50,0 | 50,0 | x | 50,0 | x | x | 150,0 |
| Przetwórstwo przemysłowe | a | 603 | 50 | 26 | 1 | 17 | 24 | – | 553 |
| | b | 613 | 55 | 39 | – | 36 | 16 | 1 | 557 |
| | c | 101,7 | 110,0 | 150,0 | x | 211,8 | 66,7 | x | 100,7 |
| Wytwarzanie i zaopatry- wanie w energię elek- tryczną, gaz, parę wodną i gorącą wodę ^Δ | a | 28 | 9 | 8 | – | 8 | 1 | – | 19 |
| | b | 49 | 30 | 28 | – | 25 | 2 | – | 19 |
| | c | 175,0 | 333,3 | 350,0 | x | 312,5 | 200,0 | x | 100,0 |
| Dostawa wody; gospoda- rowanie ściekami i od- padami; rekultywacja ^Δ | a | 37 | 8 | 5 | – | 4 | 3 | – | 27 |
| | b | 36 | 11 | 10 | – | 8 | 1 | – | 24 |
| | c | 97,3 | 137,5 | 200,0 | x | 200,0 | 33,3 | x | 88,9 |
| Budownictwo | a | 1412 | 70 | 48 | 1 | 32 | 22 | – | 1340 |
| | b | 1474 | 74 | 51 | 1 | 43 | 23 | – | 1400 |
| | c | 104,4 | 105,7 | 106,3 | 100,0 | 134,4 | 104,5 | x | 104,5 |
| Handel; naprawa pojaz- dów samochodowych ^Δ | a | 2567 | 174 | 83 | – | 67 | 90 | – | 2392 |
| | b | 2360 | 194 | 107 | 2 | 79 | 87 | 2 | 2163 |
| | c | 91,9 | 111,5 | 128,9 | x | 117,9 | 96,7 | x | 90,4 |
| Transport i gospodarka magazynowa | a | 513 | 33 | 18 | – | 14 | 15 | – | 480 |
| | b | 470 | 34 | 23 | – | 20 | 11 | – | 436 |
| | c | 91,6 | 103,0 | 127,8 | x | 142,9 | 73,3 | x | 90,8 |
| Zakwaterowanie i gastronomia ^Δ | a | 295 | 26 | 11 | – | 7 | 15 | – | 268 |
| | b | 286 | 24 | 7 | – | 3 | 17 | 3 | 250 |
| | c | 96,9 | 92,3 | 63,6 | x | 42,9 | 113,3 | x | 93,3 |
| Informacja i komunikacja | a | 252 | 20 | 12 | – | 9 | 8 | 2 | 229 |
| | b | 270 | 51 | 45 | – | 39 | 6 | – | 219 |
| | c | 107,1 | 255,0 | 375,0 | x | 433,3 | 75,0 | x | 95,6 |
| Działalność finansowa i ubezpieczeniowa | a | 314 | 25 | 20 | – | 16 | 5 | – | 289 |
| | b | 350 | 45 | 41 | 1 | 18 | 4 | – | 305 |
| | c | 111,5 | 180,0 | 205,0 | x | 112,5 | 80,0 | x | 105,5 |
| Obsługa rynku nieruchomości ^Δ | a | 152 | 24 | 13 | – | 11 | 7 | – | 64 |
| | b | 169 | 25 | 13 | – | 8 | 10 | – | 82 |
| | c | 111,2 | 104,2 | 100,0 | x | 72,7 | 142,9 | x | 128,1 |
| Działalność profesjonalna, naukowa i techniczna | a | 783 | 63 | 29 | – | 23 | 34 | – | 720 |
| | b | 717 | 55 | 33 | – | 30 | 22 | 1 | 660 |
| | c | 91,6 | 87,3 | 113,8 | x | 130,4 | 64,7 | x | 91,7 |
| Administrowanie i dzia- łalność wspierająca ^Δ | a | 243 | 25 | 12 | 1 | 11 | 13 | – | 217 |
| | b | 345 | 25 | 12 | – | 12 | 13 | 4 | 315 |
| | c | 142,0 | 100,0 | 100,0 | x | 109,1 | 100,0 | x | 145,2 |

TABL. 16. **PODMIOTY GOSPODARKI NARODOWEJ NOWO ZAREJESTROWANE (dok.)**

| SEKCJE a – 2011 b – 2012 c – 2011=100 | Ogółem | W tym | | | | | | | osoby fizyczne prowadzące działalność gospodarczą | |
|---|---------|--------|----------|-------|---|-------|--------------|---|---|---------|
| | | spółki | | | | | spółdzielnie | | | |
| | | razem | w tym | | | | | | | cywilne |
| | | | handlowe | | | | | | | |
| | | | razem | w tym | | | | | | |
| | akcyjne | z o.o. | | | | | | | | |
| Administracja publiczna i obrona narodowa; obowiązkowe zabezpieczenia społeczne | a | 13 | – | – | – | – | – | – | – | |
| | b | 3 | – | – | – | – | – | – | – | |
| | c | 23,1 | x | x | x | x | x | x | x | |
| Edukacja | a | 259 | 9 | 2 | – | 2 | 7 | – | 193 | |
| | b | 855 | 12 | 4 | 1 | 3 | 8 | – | 164 | |
| | c | 330,1 | 133,3 | 200,0 | x | 150,0 | 114,3 | x | 85,0 | |
| Opieka zdrowotna i pomoc społeczna | a | 502 | 49 | 34 | – | 13 | 15 | – | 445 | |
| | b | 509 | 28 | 17 | – | 6 | 11 | 2 | 462 | |
| | c | 101,4 | 57,1 | 50,0 | x | 46,2 | 73,3 | x | 103,8 | |
| Działalność związana z kulturą, rozrywką i rekreacją | a | 137 | 2 | 1 | – | 1 | 1 | – | 106 | |
| | b | 142 | 5 | 2 | 1 | 1 | 3 | – | 104 | |
| | c | 103,6 | 250,0 | 200,0 | x | 100,0 | 300,0 | x | 98,1 | |
| Pozostała działalność usługowa | a | 583 | 11 | 1 | – | – | 10 | – | 397 | |
| | b | 599 | 7 | 4 | – | 3 | 3 | – | 437 | |
| | c | 102,7 | 63,6 | 400,0 | x | x | 30,0 | x | 110,1 | |

TABL. 17. **PODMIOTY GOSPODARKI NARODOWEJ WYREJESTROWANE**

| SEKCJE a – 2011 b – 2012 c – 2011=100 | Ogółem | W tym | | | | | | | osoby fizyczne prowadzące działalność gospodarczą | |
|---|---------|-------------|-------------|-------------|-------------|-------------|--------------|--------------|---|---------|
| | | spółki | | | | | spółdzielnie | | | |
| | | razem | w tym | | | | | | | cywilne |
| | | | handlowe | | | | | | | |
| | | | razem | w tym | | | | | | |
| | akcyjne | z o.o. | | | | | | | | |
| OGÓŁEM | a | 9022 | 217 | 114 | 2 | 66 | 103 | 7 | 8585 | |
| | b | 6408 | 182 | 81 | 1 | 41 | 101 | 7 | 6128 | |
| | c | 71,0 | 83,9 | 71,1 | 50,0 | 62,1 | 98,1 | 100,0 | 71,4 | |
| Rolnictwo, leśnictwo, łowiectwo i rybactwo | a | 247 | 1 | – | – | – | 1 | 5 | 241 | |
| | b | 112 | 1 | 1 | – | – | – | 2 | 109 | |
| | c | 45,3 | 100,0 | x | x | x | x | 40,0 | 45,2 | |
| Górnictwo i wydobywanie | a | 2 | – | – | – | – | – | – | 2 | |
| | b | 4 | – | – | – | – | – | – | 4 | |
| | c | 200,0 | x | x | x | x | x | x | 200,0 | |
| Przetwórstwo przemysłowe | a | 741 | 35 | 22 | 1 | 18 | 13 | 1 | 704 | |
| | b | 448 | 20 | 9 | – | 7 | 11 | 2 | 426 | |
| | c | 60,5 | 57,1 | 40,9 | x | 38,9 | 84,6 | 200,0 | 60,5 | |
| Wytwarzanie i zaopatrywanie w energię elektryczną, gaz, parę wodną i gorącą wodę ^Δ | a | 23 | 3 | 1 | – | 1 | 2 | – | 19 | |
| | b | 25 | 12 | 10 | – | 9 | 2 | – | 13 | |
| | c | 108,7 | 400,0 | 1000,0 | x | 900,0 | 100,0 | x | 68,4 | |

TABL. 17. PODMIOTY GOSPODARKI NARODOWEJ WYREJESTROWANE (dok.)

| SEKCJE a – 2011 b – 2012 c – 2011=100 | Ogółem | W tym | | | | | | spół- dzielnie | osoby fizyczne prowa- dzące działal- ność gospo- darczą |
|---|--------|--------|----------|---------|--------|---------|---------|-------------------|--|
| | | spółki | | | | | cywilne | | |
| | | razem | w tym | | | cywilne | | | |
| | | | handlowe | | z o.o. | | | | |
| | | | razem | akcyjne | | | | | |
| Dostawa wody; gospodarowanie ściekami i odpadami; rekultywacja ^Δ | a | 15 | – | – | – | – | – | 12 | |
| | b | 14 | 1 | 1 | – | 1 | – | 9 | |
| | c | 93,3 | x | x | x | x | x | 75,0 | |
| Budownictwo | a | 1489 | 17 | 9 | – | 9 | 8 | 1 | 1469 |
| | b | 1070 | 16 | 8 | – | 5 | 8 | – | 1054 |
| | c | 71,9 | 94,1 | 88,9 | x | 55,6 | 100,0 | x | 71,7 |
| Handel; naprawa pojazdów samochodowych ^Δ | a | 3187 | 81 | 41 | – | 18 | 40 | – | 3106 |
| | b | 2305 | 78 | 33 | 1 | 14 | 45 | 2 | 2225 |
| | c | 72,3 | 96,3 | 80,5 | x | 77,8 | 112,5 | x | 71,6 |
| Transport i gospodarka magazynowa | a | 679 | 16 | 9 | – | 4 | 7 | – | 663 |
| | b | 390 | 4 | 2 | – | – | 2 | 1 | 384 |
| | c | 57,4 | 25,0 | 22,2 | x | x | 28,6 | x | 57,9 |
| Zakwaterowanie i gastronomia ^Δ | a | 272 | 11 | 3 | – | 1 | 8 | – | 259 |
| | b | 230 | 11 | 5 | – | 1 | 6 | – | 219 |
| | c | 84,6 | 100,0 | 166,7 | x | 100,0 | 75,0 | x | 84,6 |
| Informacja i komunikacja | a | 118 | 5 | 5 | – | 4 | – | – | 113 |
| | b | 129 | 3 | 1 | – | – | 2 | – | 126 |
| | c | 109,3 | 60,0 | 20,0 | x | x | x | x | 111,5 |
| Działalność finansowa i ubezpieczeniowa | a | 354 | 9 | 6 | 1 | 3 | 3 | – | 345 |
| | b | 283 | 3 | 2 | – | – | 1 | – | 280 |
| | c | 79,9 | 33,3 | 33,3 | x | x | 33,3 | x | 81,2 |
| Obsługa rynku nieruchomości ^Δ | a | 51 | 7 | 4 | – | – | 3 | – | 41 |
| | b | 41 | 2 | 1 | – | – | 1 | – | 35 |
| | c | 80,4 | 28,6 | 25,0 | x | x | 33,3 | x | 85,4 |
| Działalność profesjonalna, naukowa i techniczna | a | 512 | 12 | 5 | – | 3 | 7 | – | 498 |
| | b | 390 | 10 | 4 | – | 3 | 6 | – | 379 |
| | c | 76,2 | 83,3 | 80,0 | x | 100,0 | 85,7 | x | 76,1 |
| Administrowanie i działalność wspierająca ^Δ | a | 212 | 7 | 3 | – | 3 | 4 | – | 205 |
| | b | 183 | 4 | – | – | – | 4 | – | 179 |
| | c | 86,3 | 57,1 | x | x | x | 100,0 | x | 87,3 |
| Administracja publiczna i obrona narodowa; obowiązkowe zabezpieczenia społeczne | a | 5 | – | – | – | – | – | – | – |
| | b | 6 | – | – | – | – | – | – | – |
| | c | 120,0 | x | x | x | x | x | x | x |
| Edukacja | a | 190 | 6 | 2 | – | 1 | 4 | – | 148 |
| | b | 150 | – | – | – | – | – | – | 120 |
| | c | 78,9 | x | x | x | x | x | x | 81,1 |
| Opieka zdrowotna i pomoc społeczna | a | 261 | 2 | 1 | – | – | 1 | – | 259 |
| | b | 212 | 12 | 4 | – | 1 | 8 | – | 197 |
| | c | 81,2 | 600,0 | 400,0 | x | x | 800,0 | x | 76,1 |
| Działalność związana z kulturą, rozrywką i rekreacją | a | 106 | 3 | 1 | – | 1 | 2 | – | 95 |
| | b | 97 | 4 | – | – | – | 4 | – | 78 |
| | c | 91,5 | 133,3 | x | x | x | 200,0 | x | 82,1 |
| Pozostała działalność usługowa | a | 558 | 2 | 2 | – | – | – | – | 406 |
| | b | 319 | 1 | – | – | – | 1 | – | 291 |
| | c | 57,2 | 50,0 | x | x | x | x | x | 71,7 |

TABL. 18. **PODMIOTY GOSPODARKI NARODOWEJ Z ZAWIESZONĄ DZIAŁALNOŚCIĄ**
Stan w dniu 31 XII

| WYSZCZEGÓLNIENIE | | Ogółem | W tym | | | | | | osoby fizyczne prowadzące działalność gospodarczą |
|---|----------|--------------|-----------------|--------------|--------------|--------------|--------------|----------------|---|
| | | | spółki handlowe | | | | osobowe | spółki cywilne | |
| | | | razem | kapitałowe | | | | | |
| | | | | razem | akcyjne | z o.o. | | | |
| a – 2011 | | | | | | | | | |
| b – 2012 | | | | | | | | | |
| c – 2011=100 | | | | | | | | | |
| OGÓŁEM | a | 5737 | 268 | 236 | 2 | 234 | 32 | 72 | 5354 |
| | b | 7993 | 288 | 254 | 2 | 252 | 34 | 69 | 7592 |
| | c | 139,3 | 107,5 | 107,6 | 100,0 | 107,7 | 106,3 | 95,8 | 141,8 |
| w tym: | | | | | | | | | |
| Rolnictwo, leśnictwo, łowiectwo i rybactwo | a | 140 | 2 | 2 | – | 2 | – | – | 132 |
| | b | 184 | 2 | 2 | – | 2 | – | – | 176 |
| | c | 131,4 | 100,0 | 100,0 | x | 100,0 | x | x | 133,3 |
| Górnictwo i wydobywanie | a | 7 | 2 | 2 | – | 2 | – | – | 5 |
| | b | 14 | 2 | 2 | – | 2 | – | – | 12 |
| | c | 200,0 | 100,0 | 100,0 | x | 100,0 | x | x | 240,0 |
| Przetwórstwo przemysłowe .. | a | 562 | 51 | 44 | – | 44 | 7 | 13 | 495 |
| | b | 753 | 52 | 44 | – | 44 | 8 | 13 | 685 |
| | c | 134,0 | 102,0 | 100,0 | x | 100,0 | 114,3 | 100,0 | 138,4 |
| Wytwarzanie i zaopatrywanie w energię elektryczną, gaz, parę wodną i gorącą wodę ^Δ | a | 3 | 1 | 1 | – | 1 | – | – | 2 |
| | b | 2 | 1 | 1 | – | 1 | – | – | 1 |
| | c | 66,7 | 100,0 | 100,0 | x | 100,0 | x | x | 50,0 |
| Dostawa wody; gospodarowanie ściekami i odpadami; rekultywacja ^Δ | a | 5 | 1 | 1 | – | 1 | – | – | 4 |
| | b | 8 | 2 | 2 | – | 2 | – | – | 6 |
| | c | 160,0 | 200,0 | 200,0 | x | 200,0 | x | x | 150,0 |
| Budownictwo | a | 1189 | 7 | 7 | – | 7 | – | 8 | 1167 |
| | b | 1836 | 7 | 7 | – | 7 | – | 9 | 1813 |
| | c | 154,4 | 100,0 | 100,0 | x | 100,0 | x | 112,5 | 155,4 |
| Handel; naprawa pojazdów samochodowych ^Δ | a | 1507 | 132 | 114 | 1 | 113 | 18 | 28 | 1345 |
| | b | 2001 | 140 | 123 | 1 | 122 | 17 | 26 | 1833 |
| | c | 132,8 | 106,1 | 107,9 | 100,0 | 108,0 | 94,4 | 92,9 | 136,3 |
| Transport i gospodarka magazynowa | a | 445 | 7 | 7 | – | 7 | – | 2 | 435 |
| | b | 601 | 9 | 8 | – | 8 | 1 | 2 | 589 |
| | c | 135,1 | 128,6 | 114,3 | x | 114,3 | x | 100,0 | 135,4 |
| Zakwaterowanie i gastronomia ^Δ | a | 210 | 13 | 10 | 1 | 9 | 3 | 4 | 192 |
| | b | 259 | 13 | 10 | 1 | 9 | 3 | 3 | 242 |
| | c | 123,3 | 100,0 | 100,0 | 100,0 | 100,0 | 100,0 | 75,0 | 126,0 |
| Informacja i komunikacja | a | 169 | 20 | 20 | – | 20 | – | 4 | 144 |
| | b | 238 | 19 | 19 | – | 19 | – | 3 | 215 |
| | c | 140,8 | 95,0 | 95,0 | x | 95,0 | x | 75,0 | 149,3 |
| Działalność finansowa i ubezpieczeniowa | a | 271 | 1 | – | – | – | 1 | 1 | 268 |
| | b | 345 | 2 | 1 | – | 1 | 1 | 1 | 341 |
| | c | 127,3 | 200 | x | x | x | 100,0 | 100,0 | 127,2 |
| Obsługa rynku nieruchomości ^Δ | a | 37 | 1 | 1 | – | 1 | – | 2 | 32 |
| | b | 53 | 1 | 1 | – | 1 | – | 2 | 48 |
| | c | 143,2 | 100,0 | 100,0 | x | 100,0 | x | 100,0 | 150,0 |
| Działalność profesjonalna, naukowa i techniczna | a | 412 | 15 | 12 | – | 12 | 3 | 3 | 394 |
| | b | 603 | 18 | 15 | – | 15 | 3 | 4 | 581 |
| | c | 146,4 | 120,0 | 125,0 | x | 125,0 | 100,0 | 133,3 | 147,5 |

TABL. 18. **PODMIOTY GOSPODARKI NARODOWEJ Z ZAWIESZONĄ DZIAŁALNOŚCIĄ**
(dok.)
Stan w dniu 31 XII

| WYSZCZEGÓLNIENIE | | W tym | | | | | | | osoby fizyczne prowadzące działalność gospodarczą |
|--|---|--------|-----------------|------------|---------|--------|---------|----------------|---|
| | | Ogółem | spółki handlowe | | | | osobowe | spółki cywilne | |
| | | | razem | kapitałowe | | | | | |
| | | | | razem | akcyjne | z o.o. | | | |
| a – 2011 | | | | | | | | | |
| b – 2012 | | | | | | | | | |
| c – 2011=100 | | | | | | | | | |
| Administrowanie i działalność wspierająca ^Δ | a | 177 | 2 | 2 | – | 2 | – | 2 | 172 |
| | b | 263 | 2 | 2 | – | 2 | – | 2 | 258 |
| | c | 148,6 | 100,0 | 100,0 | x | 100,0 | x | 100,0 | 150,0 |
| Edukacja | a | 132 | 2 | 2 | – | 2 | – | 2 | 128 |
| | b | 162 | 2 | 2 | – | 2 | – | 2 | 158 |
| | c | 122,7 | 100,0 | 100,0 | x | 100,0 | x | 100,0 | 123,4 |
| Opieka zdrowotna i pomoc społeczna | a | 170 | 2 | 2 | – | 2 | – | 2 | 166 |
| | b | 255 | 4 | 3 | – | 3 | 1 | 1 | 250 |
| | c | 150,0 | 200,0 | 150,0 | x | 150,0 | x | 50,0 | 150,6 |
| Działalność związana z kulturą, rozrywką i rekreacją | a | 95 | 5 | 5 | – | 5 | – | – | 88 |
| | b | 124 | 6 | 6 | – | 6 | – | – | 115 |
| | c | 130,5 | 120,0 | 120,0 | x | 120,0 | x | x | 130,7 |
| Pozostała działalność usługowa | a | 206 | 4 | 4 | – | 4 | – | 1 | 185 |
| | b | 292 | 6 | 6 | – | 6 | – | 1 | 269 |
| | c | 141,7 | 150,0 | 150,0 | x | 150,0 | x | 100,0 | 145,4 |

PODSTAWOWE INFORMACJE O REJESTRZE REGON

Krajowy rejestr urzędowy podmiotów gospodarki narodowej REGON obejmuje osoby prawne, jednostki organizacyjne niemające osobowości prawnej, osoby fizyczne prowadzące działalność gospodarczą oraz jednostki lokalne tych podmiotów. Umożliwia jednolite identyfikowanie jednostek w systemie statystyki publicznej i innych systemach.

Wpisanie do rejestru REGON następuje na wniosek podmiotu i od 1 listopada 1995 r. jest obowiązkowe, zgodnie z ustawą o statystyce publicznej z dnia 29 czerwca 1995 r. (Dz. U. Nr 88, poz. 439) z późniejszymi zmianami.

Podmioty zgłaszające wpis, zmianę lub likwidację do rejestru REGON zobowiązane są do wypełnienia wniosków:

- ◆ RG-1 – w przypadku nadania numeru identyfikacyjnego REGON lub wprowadzenia zmian do rejestru,
- ◆ RG-2 – w celu skreślenia podmiotu z rejestru.

Wyjątek stanowią wpisy:

- przedsiębiorców rejestrowanych w Centralnej Ewidencji i Informacji o Działalności Gospodarczej, które są dokonywane na podstawie danych z wniosków CEIDG-1, przekazywanych elektronicznie do GUS przez Ministerstwo Gospodarki,
- szkół i placówek oświatowych rejestrowanych na podstawie danych przekazywanych z Systemu Informacji Oświatowej.

Druki wniosków RG-1 i RG-2 można otrzymać w Urzędzie Statystycznym w Białymstoku i jego oddziałach. Dysponują nimi także sądy rejonowe, gdzie przedsiębiorcy wpisywani do KRS zobowiązani są je składać. Dostępne są również na stronach internetowych GUS i urzędów statystycznych.

Na podstawie wniosku RG-1 urzędy statystyczne wydają zaświadczenia o nadaniu numeru identyfikacyjnego REGON tylko w przypadku pierwszego wpisu, a więc nadania numeru REGON. Nie dotyczy to pierwszego wpisu osoby fizycznej rejestrowanej w CEIDG, gdyż informacja o nadanym jej numerze identyfikacyjnym REGON jest ujawniana w rejestrze prowadzonym przez Ministerstwo Gospodarki. Każdy działający podmiot może wydrukować swoje dane z wyszukiwarki podmiotów rejestru REGON dostępnej na stronie www.stat.gov.pl. Udostępnienie danych na wyżej wymienionej stronie jest potwierdzeniem dokonania wpisu tych informacji w rejestrze podmiotów. Podmioty gospodarki narodowej wpisane do rejestru REGON mogą zawsze skorzystać z uprawnienia wynikającego z art. 43 ust. 3 ustawy o statystyce publicznej, zobowiązującego urzędy statystyczne do wydania zaświadczenia na żądanie podmiotów.

Zaświadczenia o numerze identyfikacyjnym REGON w województwie podlaskim można otrzymać w:

Urzędzie Statystycznym w Białymstoku

ul. Krakowska 13

15-959 Białystok, tel. 85 749 77 19, 85 749 77 74, 85 749 77 82

Oddział w Łomży

ul. Dworna 12

18-400 Łomża, tel. 86 215 41 36, 86 215 41 37

Oddział w Suwałkach

ul. 1 Maja 13

16-400 Suwałki, tel. 87 563 54 85, 87 563 54 86

Dane z rejestru REGON udostępnia się:

- ◆ nieodpłatnie – organom administracji rządowej i innym instytucjom rządowym, organom samorządu terytorialnego, Najwyższej Izbie Kontroli, Narodowemu Bankowi Polskiemu, Państwowej Inspekcji Pracy, Generalnemu Inspektorowi Ochrony Danych Osobowych oraz innym organom prowadzącym urzędowe rejestry w zakresie niezbędnym do wykonywania statutowych zadań tych organów;
- ◆ odpłatnie – pozostałym użytkownikom.

Informacji o trybie zgłoszeń do rejestru REGON, metodologii i funkcjonowaniu rejestru REGON udzielają:

urzędy statystyczne

oraz

Główny Urząd Statystyczny

Departament Metodologii, Standardów i Rejestrów

Wydział Rejestru REGON

00-925 Warszawa

Al. Niepodległości 208

tel. 22 608 31 74, 22 608 32 97