

Jak korzystamy z Internetu?

Wykorzystywanie technologii informacyjno-komunikacyjnych w gospodarstwach domowych (SSI-10)

To badanie pozwoli nam odpowiedzieć na pytania:

- Jak korzystamy z Internetu?
- Kto najczęściej korzysta z Internetu?
- Do jakich celów wykorzystujemy Internet?

Jego celem jest zebranie danych o dostępie i celach wykorzystywania Internetu przez członków gospodarstw domowych.

Zakres zbieranych informacji:

- dostęp do Internetu w domu
- korzystanie z Internetu i e-administracji
- korzystanie z handlu elektronicznego
- umiejętności cyfrowe
- prywatność i ochrona informacji osobistych w Internecie
- ekologia w kontekście ICT oraz Internet rzeczy.

Dlaczego warto wziąć udział w tym badaniu?

Na podstawie Państwa odpowiedzi wyliczane są wskaźniki m.in. dotyczące dostępu i korzystania z Internetu, korzystania z e-administracji czy dotyczące umiejętności cyfrowych pozwalające ocenić rozwój społeczeństwa informacyjnego.

Termin realizacji badania:

02.04.2024 r. – 29.05.2024 r.

Metody realizacji badania:

- samospis internetowy na stronie cs.stat.gov.pl/SSI-10 - zachęcamy do korzystania z tej formy uczestnictwa w badaniu (login i hasło znajdują się w liście) **w dniach 2-17 kwietnia**.
- wywiad telefoniczny realizowany przez ankietera
- wywiad bezpośredni realizowany przez ankietera.



Więcej informacji na temat tego badania znajdziesz na stronie internetowej: badania-ankietowe.stat.gov.pl - dla szybkiego dostępu skorzystaj z kodu QR

Dlaczego Twój udział jest ważny?

Twoje odpowiedzi – Twój głos – Twoje potrzeby! Na ich podstawie podejmują decyzje rząd i samorządy, a także europarlament i światowe organizacje. Masz wpływ na to, jak kształtuje się polityka lokalna i krajowa, jakie strategie są wdrażane.

Co się dzieje z podanymi danymi i jak są chronione?

Stosowane przez statystykę publiczną procedury gwarantują całkowitą ochronę informacji.

Wszystkie przekazane przez Ciebie dane objęte są tajemnicą statystyczną. Publikowane informacje obejmują zbiorcze wyniki badania, a nie indywidualne odpowiedzi respondentów.

Zachęcamy do uczestnictwa w badaniu.

Prosimy o przychylne przyjęcie naszego ankietera.

Kim jest ankieter statystyczny?

Ankieter statystyki publicznej nie jest osobą anonimową. Jest on pracownikiem urzędu statystycznego znajdującego się na terenie danego województwa.

Każdy ankieter posiada legitymację służbową oraz jest upoważniony do prowadzenia badań ankietowych zapisanych w Programie Badań Statystycznych Statystyki Publicznej na dany rok.

Jak sprawdzić tożsamość ankietera?



To proste, wejdź na stronę: badania-ankietowe.stat.gov.pl i kliknij zakładkę -> Sprawdź tożsamość ankietera



Infolinia statystyczna

W przypadku wątpliwości możesz także zadzwonić na numer infolinii statystycznej **22 279 99 99**



Badania Ankietowe

Poznaj badania ankietowe

realizowane przez
Główny Urząd
Statystyczny



Statystyka publiczna od ponad 100 lat dba o rzetelne, obiektywne i systematyczne informowanie organów państwa i społeczeństwa o sytuacji ekonomicznej, demograficznej, społecznej oraz środowiska naturalnego.

Możliwe jest to nie tylko dzięki przeprowadzonym co 10 lat spisom powszechnym, ale również poprzez realizowane badania ankietowe.

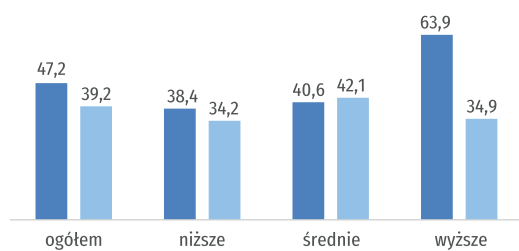
Jak realizowane są badania?

Badania statystyczne realizujemy w oparciu o Program Badań Statystycznych Statystyki Publicznej na dany rok.

Gospodarstwa domowe oraz rolne wybierane są do badania w drodze losowania. Gdy zostaniesz wylosowany do udziału w badaniu, otrzymasz list zapowiedni pocztą tradycyjną lub skontaktuje się z Tobą ankieter, następnie przeprowadzi wywiad osobiście lub telefonicznie.

W niektórych badaniach możesz wziąć udział online.

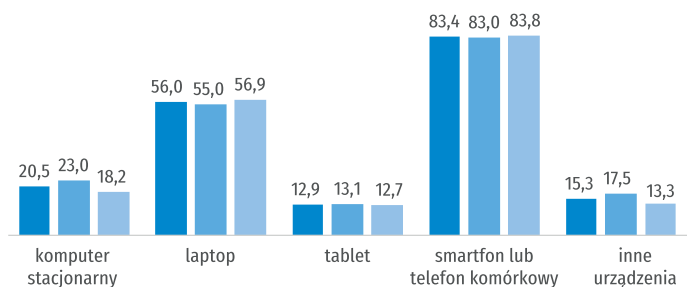
Osoby, które w mediach społecznościowych lub serwisach informacyjnych natrafiły na treści, które wydawały się nieprawdziwe lub w których prawdziwość wątpiły według wykształcenia w 2023 r.



■ osoby, które natrafiły na takie treści
■ osoby, które nie natrafiły na takie treści

W procentach ogółu osób danej grupy w wieku 16-74 lata (wśród korzystających z Internetu w ciągu ostatnich 3 miesięcy).

Osoby korzystające z wybranych urządzeń do łączenia się z Internetem według płci w 2023 r.



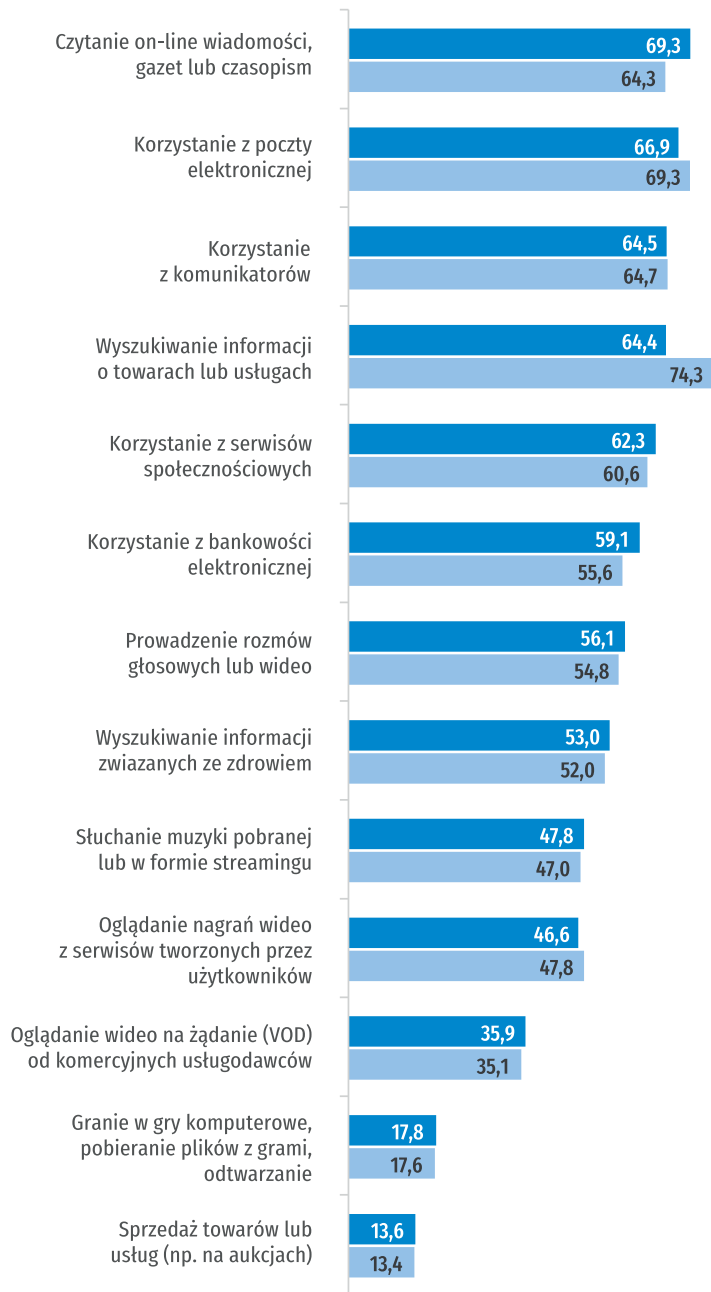
■ ogółem ■ mężczyźni ■ kobiety
W procentach ogółu osób w wieku 16-74 lata.

Dostęp do Internetu i rodzaje połączeń w gospodarstwach domowych według klasy miejsca zamieszkania w 2023 r.



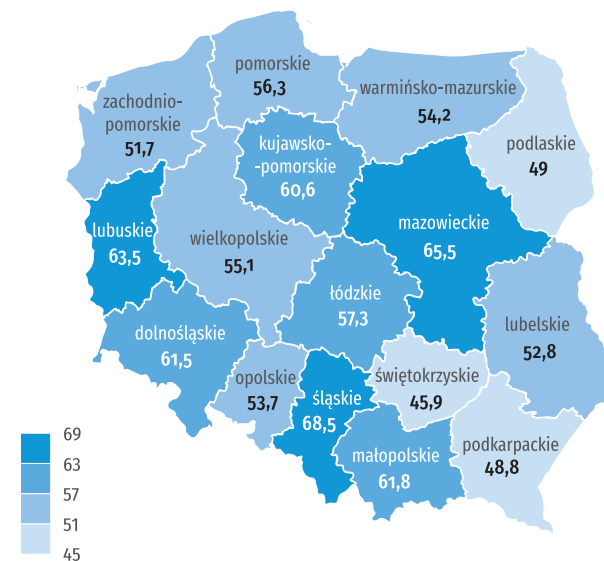
■ ogółem ■ stacjonarne łącze szerokopasmowe ■ mobilne łącze szerokopasmowe
W procentach ogółu gospodarstw domowych z osobami w wieku 16-74 lata.

W jakich sprawach prywatnych używamy Internetu?



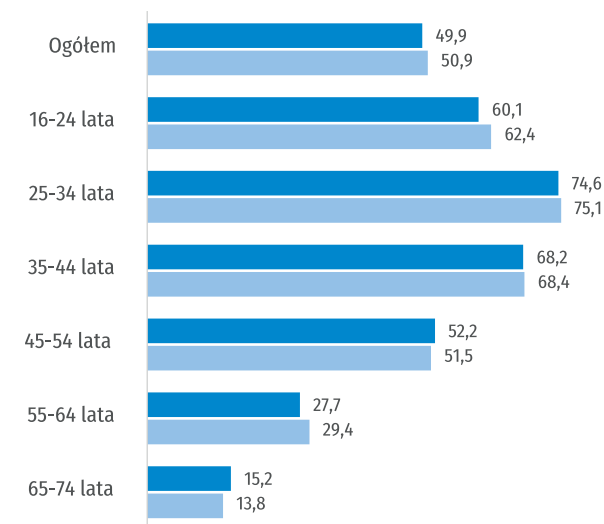
■ 2023 ■ 2022
W procentach ogółu osób w wieku 16-74 lata.

Osoby korzystające z usług administracji publicznej za pomocą Internetu w ciągu ostatnich 12 miesięcy według województw w 2023 r.



W procentach ogółu osób w wieku 16-74 lata.

Osoby zamawiające towary i usługi w ciągu ostatnich 3 miesięcy według grup wieku



■ 2023 ■ 2022
W procentach ogółu osób danej grupy wiekowej.