

ATLAS

PRZEDSIĘBIORSTW

Atlas of Enterprises

Warszawa Warsaw 2019



Opracowanie publikacji

Preparation of publication

Departament Przedsiębiorstw

Enterprises Department

Pod kierunkiem

Supervised by

Joanny Ślepowrońskiej

Zespół autorski

Editorial team

Danuta Cybula, Sylwia Czezczo, Aleksandra Foryś, Elżbieta Fidrych, Adam Górecki, Monika Hodzyńska, Janusz Kobylarz, Urszula Matula, Agnieszka Marczak, Aneta Płatek, Elżbieta Pabijanek, Anna Pazik, Szymon Peryt, Anna Piotrowska, Elżbieta Szeffler, Wojciech Szuchta, Katarzyna Walkowska, Izabella Włosińska

Skład komputerowy i opracowanie graficzne

Computer composition and graphical design

Robert Chmielewski, Beata Lipińska, Lidia Motrenko-Makuch

Druk Zakład Wydawnictw Statystycznych

Print Statistical Publishing Establishment

ISBN 978-83-7027-714-7

Publikacja dostępna na <http://www.stat.gov.pl>

Publication available on the Internet <http://www.stat.gov.pl>

Przy publikowaniu danych GUS prosimy o podanie źródła

When publishing CSO data please indicate source



Zakład Wydawnictw
Statystycznych

00-925 WARSZAWA, al. Niepodległości 208
Nakład 270

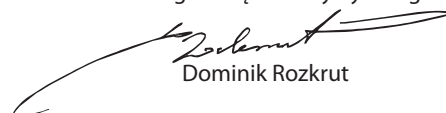
Szanowni Państwo,

„Atlas Przedsiębiorstw” jest pierwszym opracowaniem graficznym, przygotowanym przez Główny Urząd Statystyczny, przedstawiającym w tak szerokim zakresie zarówno całą zbiorowość przedsiębiorstw niefinansowych, jak i jej wybrane grupowania w różnych przekrojach i zakresach. Zastosowanie graficznej formy prezentacji danych statystycznych, w postaci bogatego zestawu map i wykresów, pozwala na szybką i efektywną percepcję informacji statystycznych oraz relacji przestrzennej zjawisk z uwzględnieniem procesów globalizacji.

Publikacja prezentuje stan oraz przebieg procesów i zjawisk zachodzących w przedsiębiorstwach niefinansowych w 2017 r. w układzie województw. W celu zilustrowania zmian w czasie, wybrane zagadnienia przedstawiono w retrospekcji wieloletniej.

Przekazując Państwu niniejszą publikację, wyrażam nadzieję, że przedstawione w niej zagadnienia okażą się użytecznym i atrakcyjnym źródłem informacji dla Odbiorców zainteresowanych sytuacją przedsiębiorstw niefinansowych w Polsce, jak również ułatwią obserwację kierunków oraz tempa zachodzących zmian.

Prezes
Głównego Urzędu Statystycznego



Dominik Rozkrut

Warszawa, lipiec 2019 r.

Dear Sir/Madam,

The Atlas of Enterprises is the first graphic publication prepared by Statistics Poland, presenting a broad range of non-financial enterprises population and its selected groupings in various cross-sections and ranges. The use of a graphical form of presenting statistical data, including a wide set of maps and charts, allows for fast and effective perception of statistical information and spatial relations of the phenomena including the globalisation process.

The publication presents the state and changes occurring in non-financial enterprises in 2017 by voivodships. In order to illustrate changes over time, selected topics are presented in a long-term retrospection.

I believe that The Atlas of Enterprises will prove a valuable source of information on the situation of non-financial enterprises in Poland.

I hope it will allow to observe the directions and pace of the changes in this realm.

President
Statistics Poland



Dominik Rozkrut, Ph. D.

Warsaw, July 2019

Przedsiębiorstwa niefinansowe to osoby prawne, jednostki nieposiadające osobowości prawnej oraz osoby fizyczne prowadzące działalność gospodarczą zaklasyfikowane według Polskiej Klasyfikacji Działalności PKD 2007, opracowanej na podstawie Statystycznej Klasyfikacji Działalności Gospodarczej we Wspólnocie Europejskiej – Statistical Classification of Economic Activities in the European Community – NACE Rev. 2, do następujących sekcji:

- Górnictwo i wydobywanie (sekcja B),
- Przetwórstwo przemysłowe (sekcja C),
- Wytwarzanie i zaopatrywanie w energię elektryczną, gaz, parę wodną, gorącą wodę i powietrze do układów klimatyzacyjnych (sekcja D),
- Dostawa wody; gospodarowanie ściekami i odpadami oraz działalność związana z rekultywacją (sekcja E),
- Budownictwo (sekcja F),
- Handel hurtowy i detaliczny; naprawa pojazdów samochodowych, włączając motocykle (sekcja G),
- Transport i gospodarka magazynowa (sekcja H),
- Działalność związana z zakwaterowaniem i usługami gastronomicznym (sekcja I),
- Informacja i komunikacja (sekcja J – z wyłączeniem instytucji kultury mających osobowość prawną),
- Działalność związana z obsługą rynku nieruchomości (sekcja L),
- Działalność profesjonalna, naukowa i techniczna (sekcja M),
- Działalność w zakresie usług administrowania i działalność wspierająca (sekcja N),
- Edukacja (sekcja P – z wyłączeniem szkół wyższych),
- Opieka zdrowotna i pomoc społeczna (sekcja Q – z wyłączeniem samodzielnych publicznych zakładów opieki zdrowotnej),
- Działalność związana z kulturą, rozrywką i rekreacją (sekcja R – z wyłączeniem instytucji kultury mających osobowość prawną),
- Pozostała działalność usługowa (sekcja S – z wyłączeniem działu 94 Działalność organizacji członkowskich).

Na potrzeby niniejszej publikacji dokonano dodatkowego grupowania w stosunku do obowiązujących przekrojów klasyfikacyjnych, ujmując pod pojęciem „Przemysł” sekcje: B, C, D, E.

<http://swaid.stat.gov.pl/SitePagesDBW/PrzedsiębiorstwaNiefinansowe.aspx>

<http://swaid.stat.gov.pl/SitePagesDBW/GospodarkaPaliwowoEn.aspx>

<https://bdl.stat.gov.pl/BDL/start>

<https://stat.gov.pl/obszary-tematyczne/podmioty-gospodarcze-wyniki-finansowe/przedsiębiorstwa-niefinansowe/>

<https://stat.gov.pl/obszary-tematyczne/podmioty-gospodarcze-wyniki-finansowe/przedsiębiorstwa-niefinansowe/zeszyt-metodologiczny-badania-przedsiębiorstw-niefinansowych-2019,28,2.html>

<https://stat.gov.pl/obszary-tematyczne/srodowisko-energia/energia/zasady-metodyczne-sprawozdawczosci-statystycznej-z-zakresu-gospodarki-paliwami-i-energia-oraz-definicje-stosowanych-pojec,7,1.html>

Non-financial enterprises are legal persons, entities excluding legal personality and natural persons conducting economic activity classified according to the Polish Classification of Activities PKD 2007, compiled on the basis of the Statistical Classification of Economic Activities in the European Community – NACE Rev. 2, to the following sections:

- Mining and quarrying (section B),
- Manufacturing (section C),
- Electricity, gas, steam, and air conditioning supply (section D),
- Water supply; sewerage, waste management and remediation activities (section E),
- Construction (section F),
- Wholesale and retail trade; repair of motor vehicles and motorcycles (section G),
- Transportation and storage (section H),
- Accommodation and food service activities (section I),
- Information and communication (section J – excluding cultural institutions with legal personality),
- Real estate activities (section L),
- Professional, scientific and technical activities (section M),
- Administrative and support service activities (section N),
- Education (section P – excluding higher education institutions),
- Human health and social work activities (section Q – excluding independent public health care facilities),
- Arts, entertainment and recreation (section R – excluding cultural institutions with legal personality),
- Other service activities (section S – excluding division 94 Activities of membership organisations).

For the purposes of this publication, additional groupings were made in relation to the applicable classification division, including the following sections within the term “Industry”: B, C, D, E.

<http://swaid.stat.gov.pl/EN/SitePagesDBW/PrzedsiębiorstwaNiefinansowe.aspx>

<http://swaid.stat.gov.pl/EN/SitePagesDBW/GospodarkaPaliwowoEn.aspx>

<https://bdl.stat.gov.pl/BDL/start>

<https://stat.gov.pl/en/topics/economic-activities-finances/activity-of-enterprises-activity-of-companies/>

<https://stat.gov.pl/en/topics/economic-activities-finances/activity-of-enterprises-activity-of-companies/methodological-report-non-financial-enterprises-surveys-2019,13,2.html>

Spis treści

Podstawowe dane o przedsiębiorstwach niefinansowych	7
Pracujący i wynagrodzenia w przedsiębiorstwach niefinansowych	15
Efekty działalności przedsiębiorstw niefinansowych	23
Nakłady inwestycyjne	37
Wybrane wskaźniki przedsiębiorczości	45
Działalność innowacyjna oraz technologie informacyjno-telekomunikacyjne w przedsiębiorstwach niefinansowych	57
Działalność przedsiębiorstw z kapitałem zagranicznym	69
Działalność przedsiębiorstw posiadających jednostki zagraniczne	91
Działalność przedsiębiorstw według ich jednostek lokalnych	101
Grupy przedsiębiorstw	109

Table of contents

Basic data on non-financial enterprises	7
Persons employed and gross wages and salaries in non-financial enterprises	15
Economic activity results of non-financial enterprises	23
Investment outlays	37
Selected entrepreneurship indicators	45
Innovation activity and ICT usage in non-financial enterprises	57
Activity of enterprises with foreign capital	69
Activity of enterprises having foreign entities	91
Activity of enterprises by local units	101
Enterprise groups	109



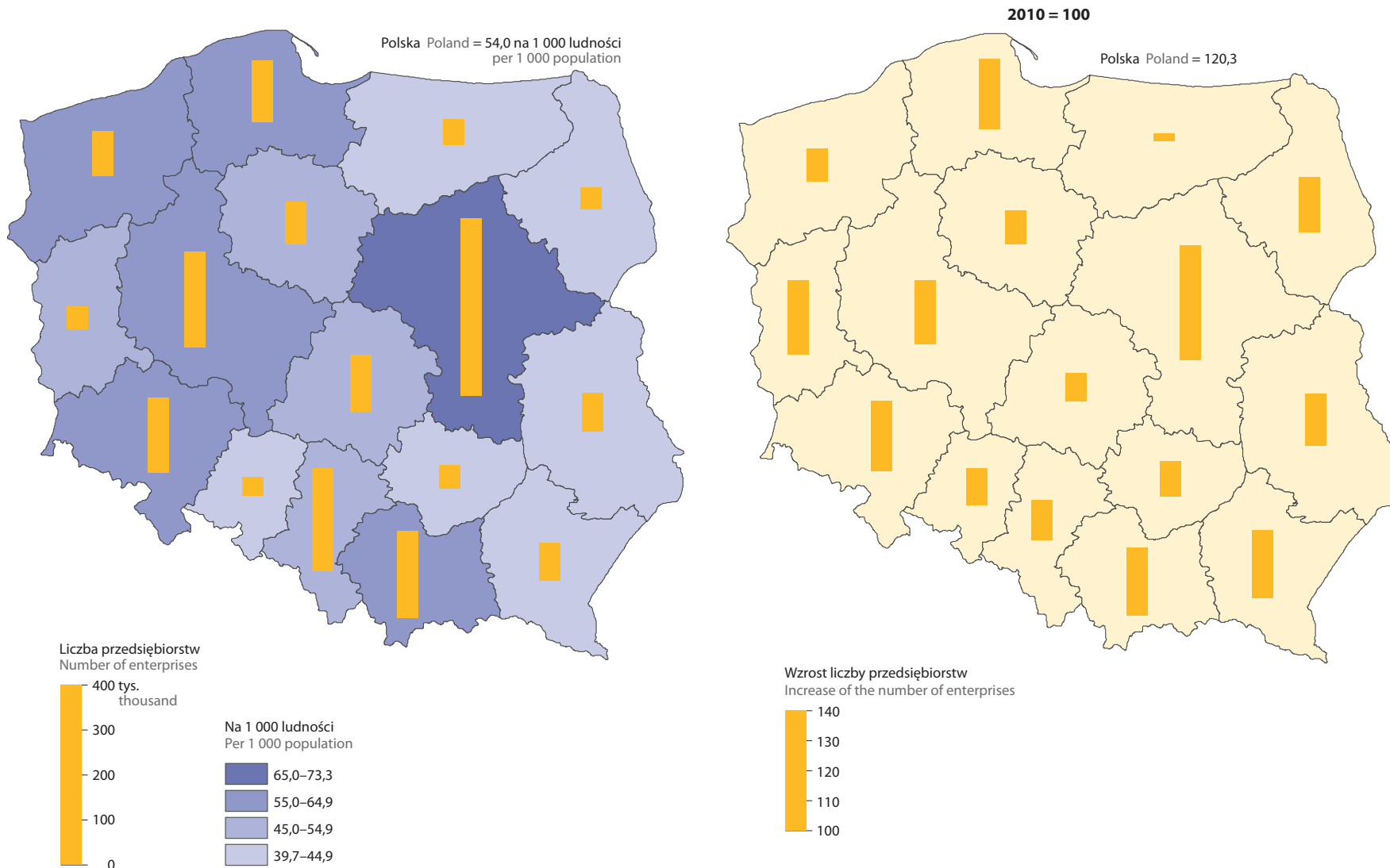
**PODSTAWOWE DANE
O PRZEDSIĘBIORSTWACH NIEFINANSOWYCH**



BASIC DATA
ON NON-FINANCIAL ENTERPRISES

Przedsiębiorstwa niefinansowe w 2017 r.

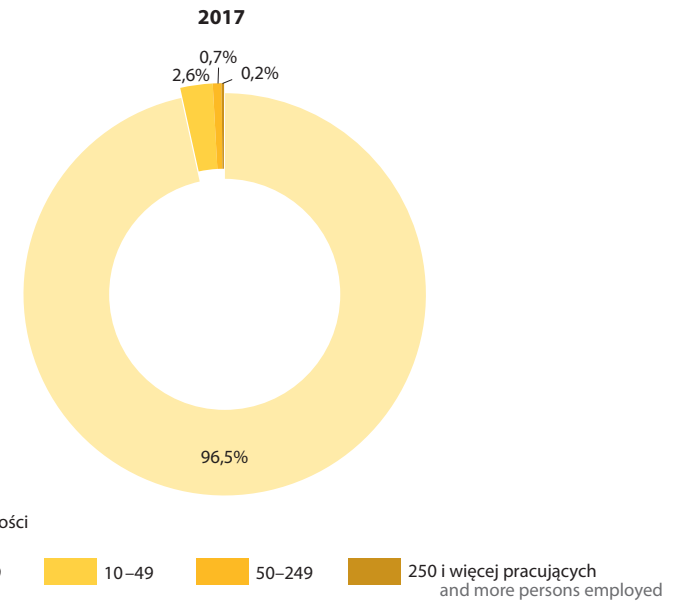
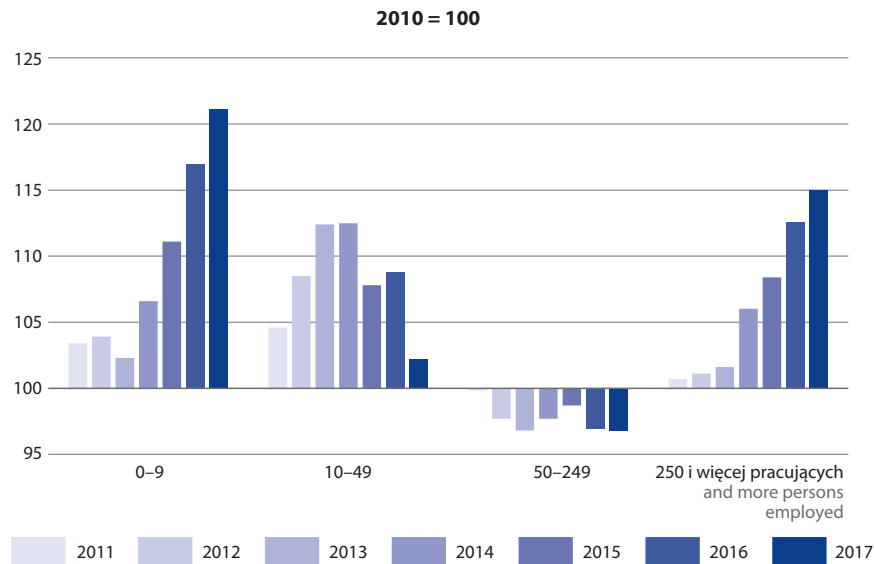
Non-financial enterprises in 2017



Dane nie obejmują sekcji A i K.
Data do not include sections A and K.

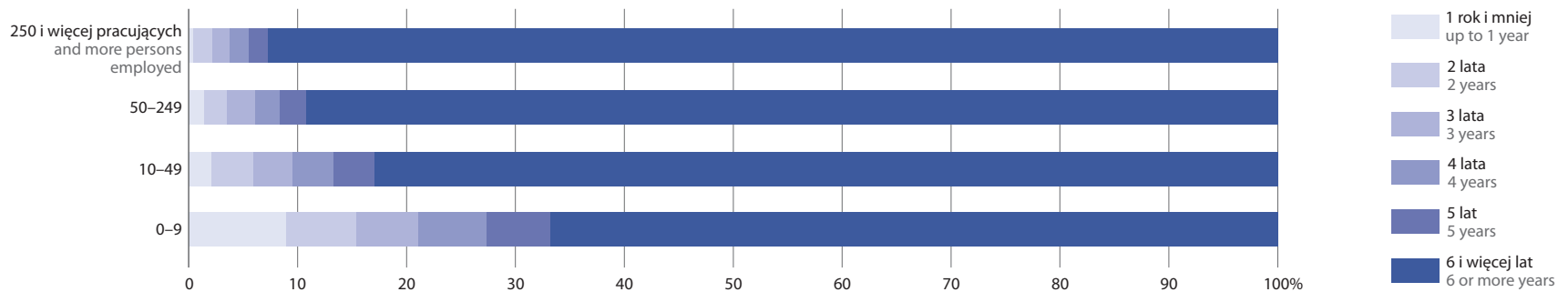
Przedsiębiorstwa niefinansowe według klas wielkości

Non-financial enterprises by size class



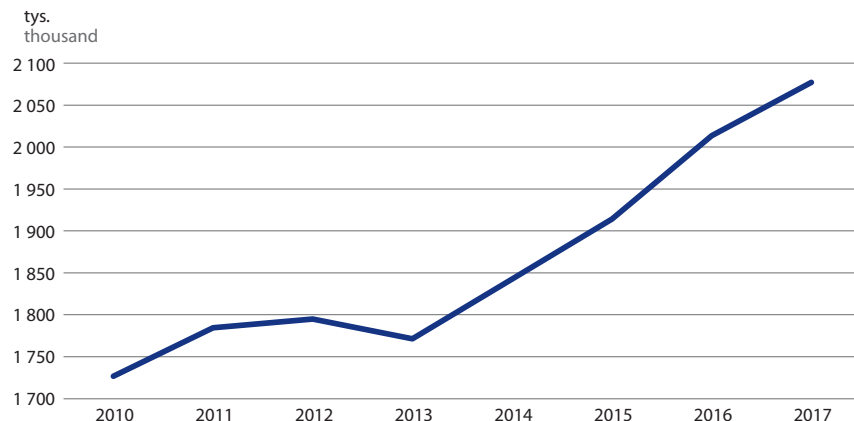
Przedsiębiorstwa niefinansowe według lat prowadzenia działalności i klas wielkości w 2017 r.

Non-financial enterprises by years of conducting activity and by size class in 2017



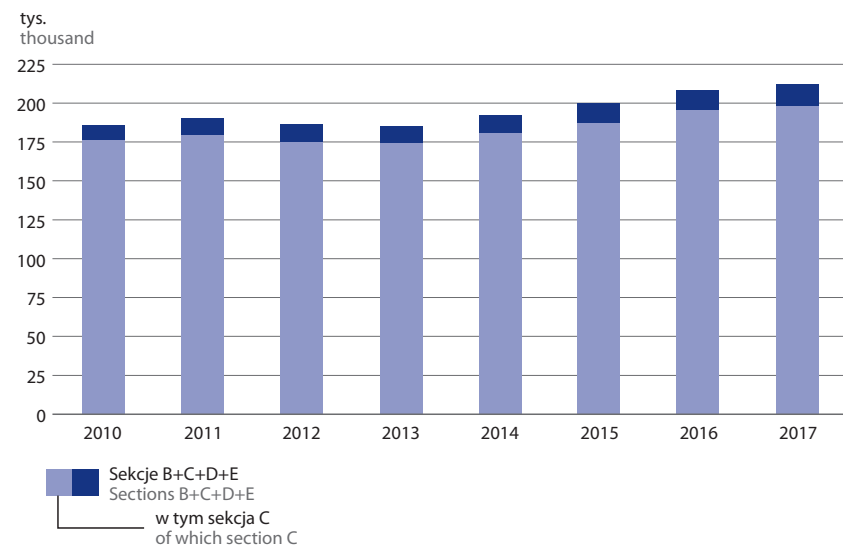
Przedsiębiorstwa niefinansowe

Non-financial enterprises



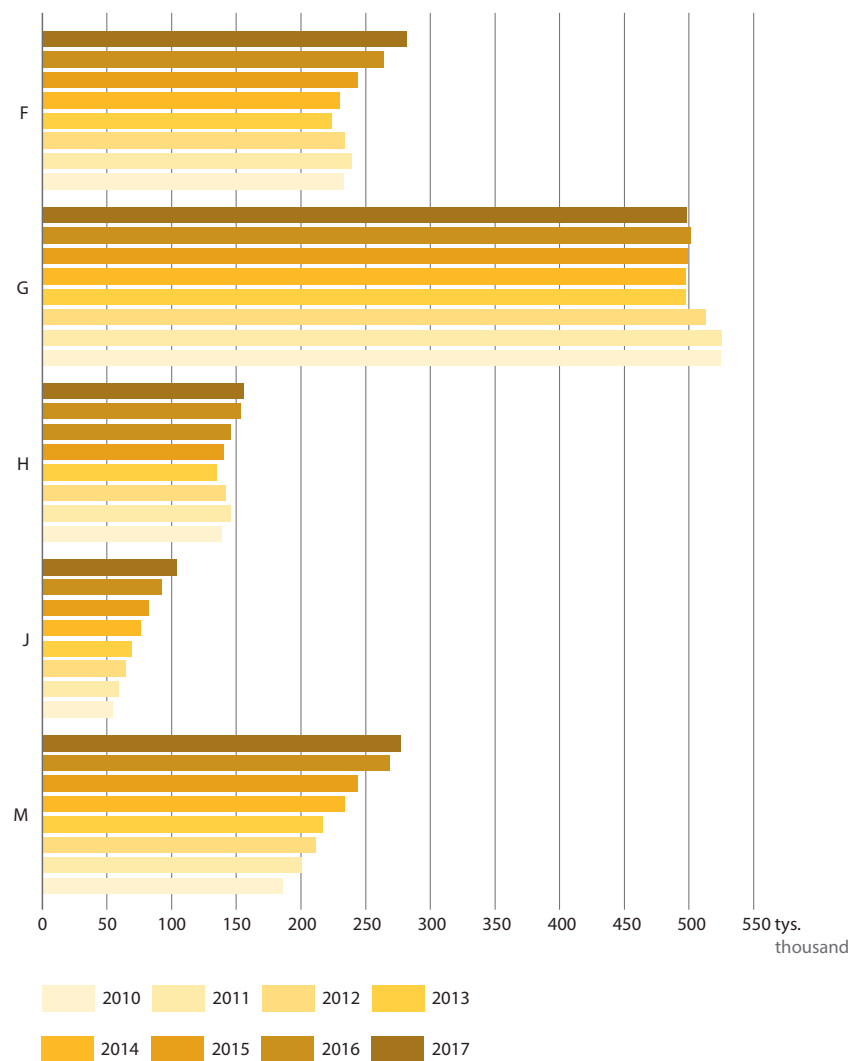
Przedsiębiorstwa przemysłowe (sekcje B+C+D+E)

Industrial enterprises (sections B+C+D+E)



Przedsiębiorstwa niefinansowe według wybranych sekcji PKD

Non-financial enterprises by selected NACE sections

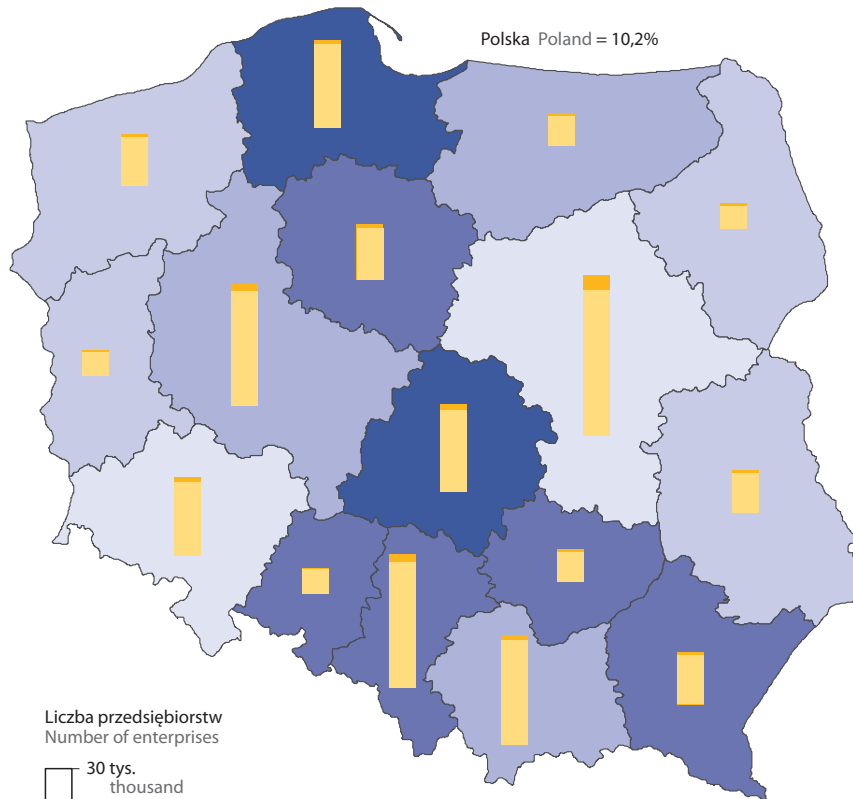


Przedsiębiorstwa niefinansowe według sekcji PKD w 2017 r.

Non-financial enterprises by NACE sections in 2017

Przemysł (sekcje B+C+D+E)
Industry (sections B+C+D+E)

Polska Poland = 10,2%



Liczba przedsiębiorstw
Number of enterprises

30 tys.
thousand
Sekcje B+C+D+E
Sections B+C+D+E

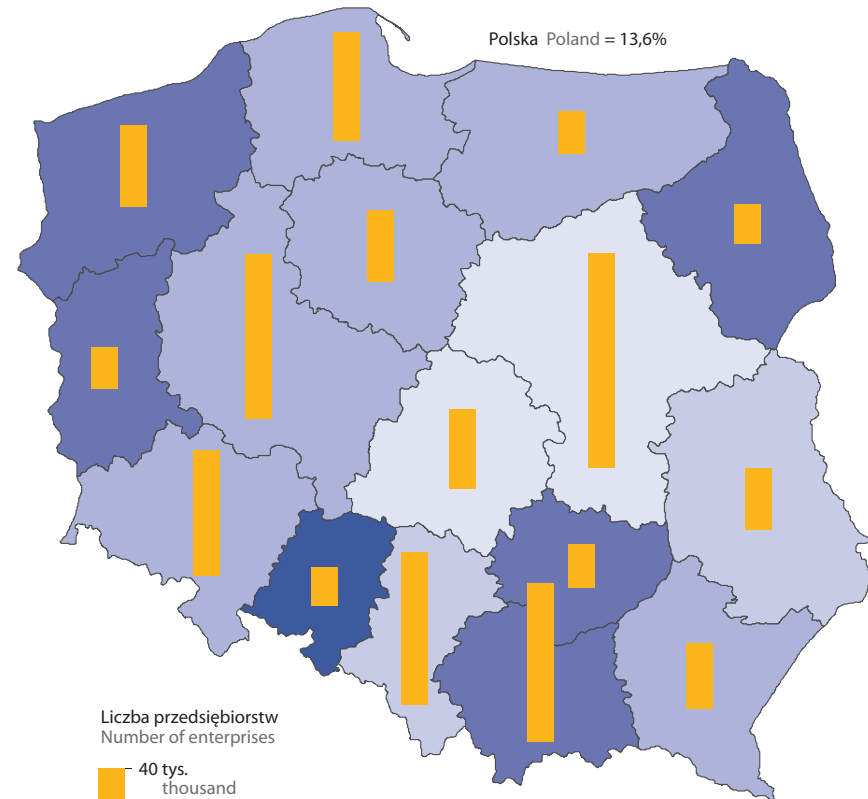
w tym sekcja C
of which section C

Udział przedsiębiorstw przemysłowych
na tle przedsiębiorstw w danym województwie
Share of industrial enterprises
in enterprises in a given voivodship

%	
12,0–12,8	Dark blue
11,0–11,9	Medium-dark blue
10,0–10,9	Medium blue
9,0– 9,9	Light blue
7,7– 8,9	Very light blue

Budownictwo (sekcja F)
Construction (section F)

Polska Poland = 13,6%



Liczba przedsiębiorstw
Number of enterprises

40 tys.
thousand

Udział przedsiębiorstw sekcji F
na tle przedsiębiorstw w danym województwie
Share of enterprises in section F
in enterprises in a given voivodship

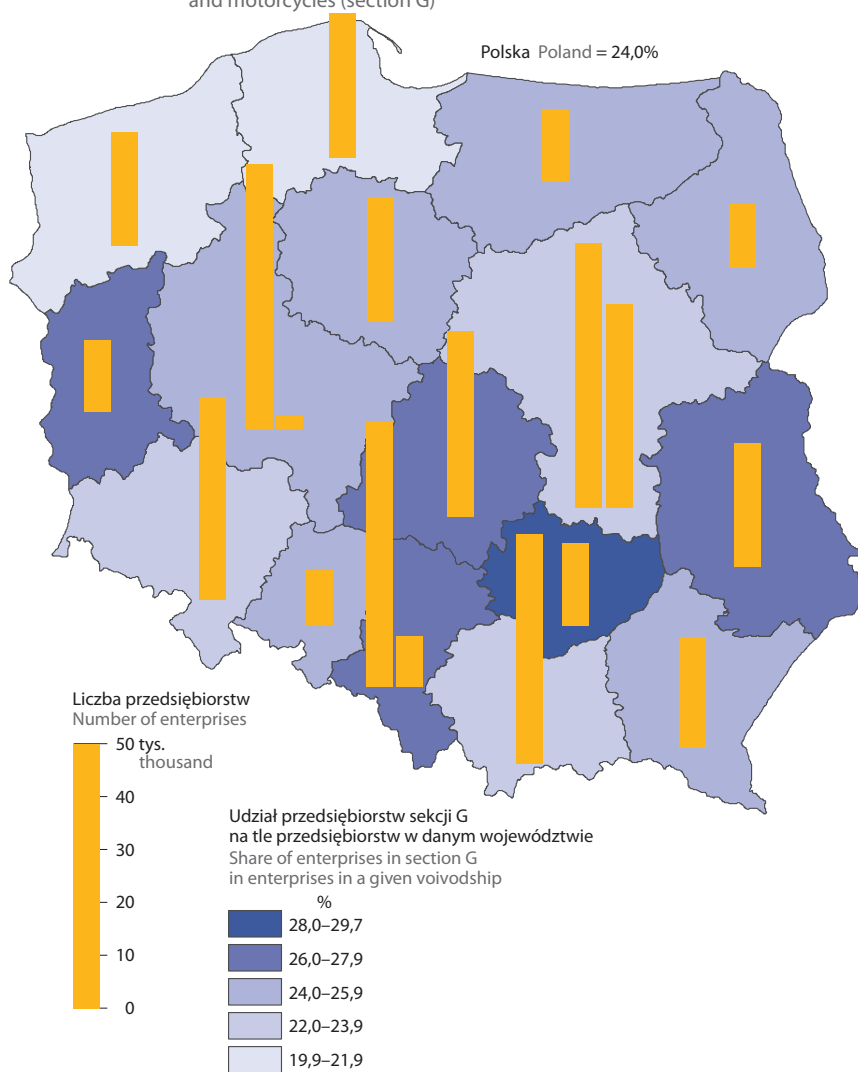
%	
16,0–17,5	Dark blue
15,0–15,9	Medium-dark blue
14,0–14,9	Medium blue
12,0–13,9	Light blue
10,3–11,9	Very light blue

Przedsiębiorstwa niefinansowe według sekcji PKD w 2017 r.

Non-financial enterprises by NACE sections in 2017

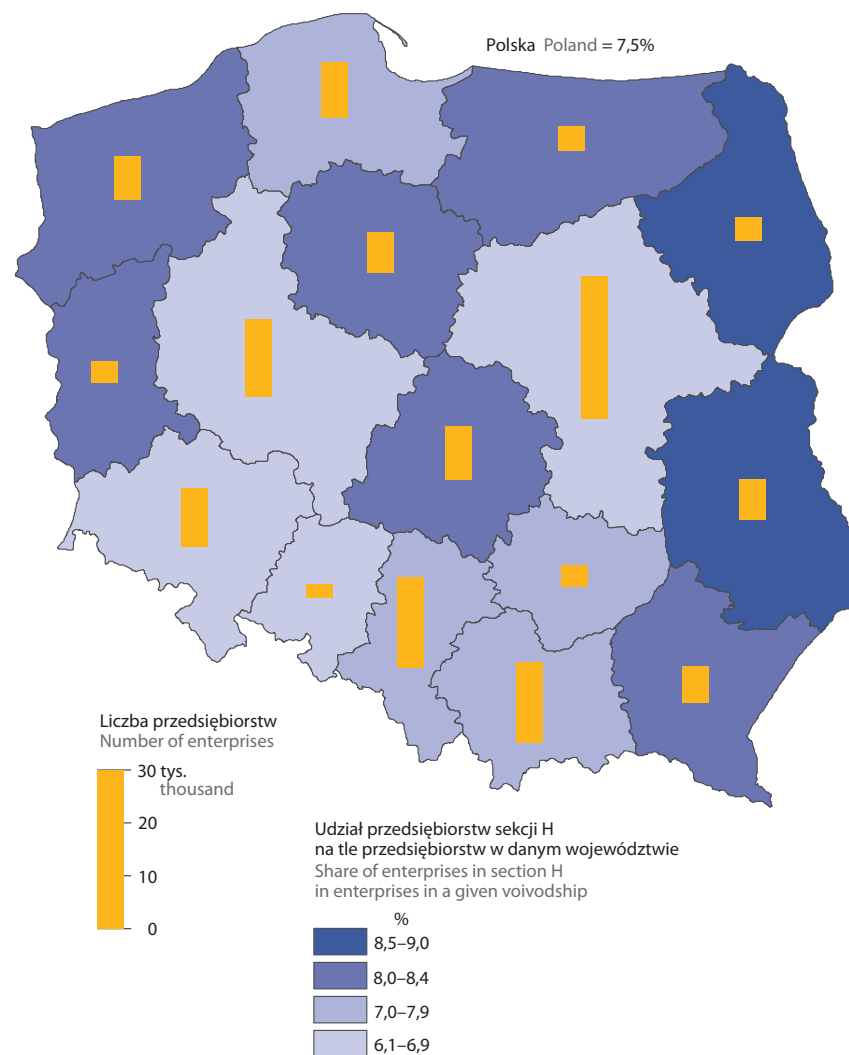
Handel hurtowy i detaliczny; naprawa pojazdów samochodowych, włączając motocykle (sekcja G)

Wholesale and retail trade; repair of motor vehicles and motorcycles (section G)



Transport i gospodarka magazynowa (sekcja H)

Transportation and storage (section H)

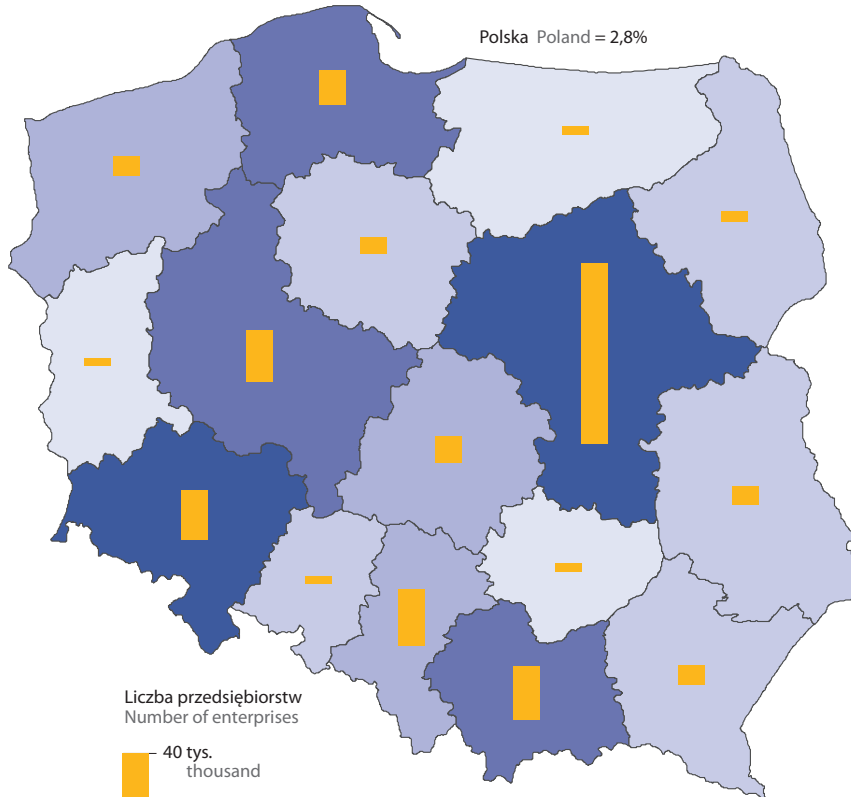


Przedsiębiorstwa niefinansowe według sekcji PKD w 2017 r.

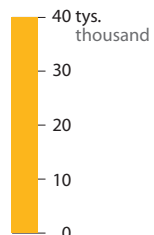
Non-financial enterprises by NACE sections in 2017

Informacja i komunikacja (sekcja J)
Information and communication (section J)

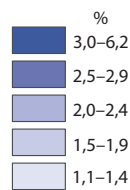
Polska Poland = 2,8%



Liczba przedsiębiorstw
Number of enterprises

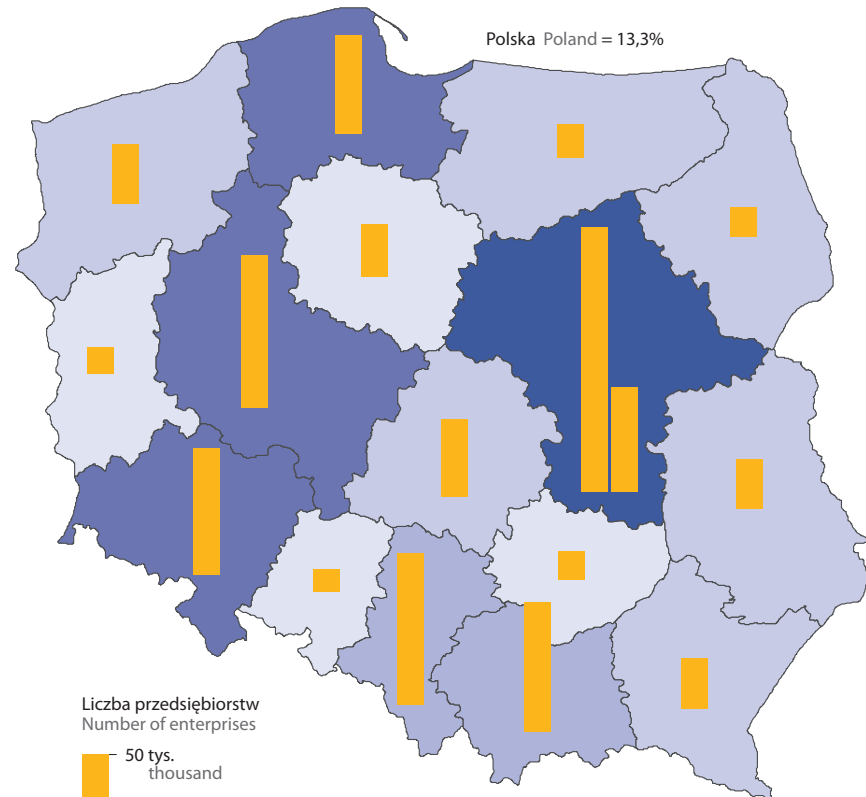


Udział przedsiębiorstw sekcji J
na tle przedsiębiorstw w danym województwie
Share of enterprises in section J
in enterprises in a given voivodship

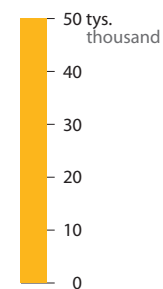


Działalność profesjonalna, naukowa i techniczna (sekcja M)
Professional, scientific and technical activities (section M)

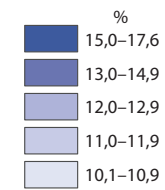
Polska Poland = 13,3%



Liczba przedsiębiorstw
Number of enterprises



Udział przedsiębiorstw sekcji M
na tle przedsiębiorstw w danym województwie
Share of enterprises in section M
in enterprises in a given voivodship





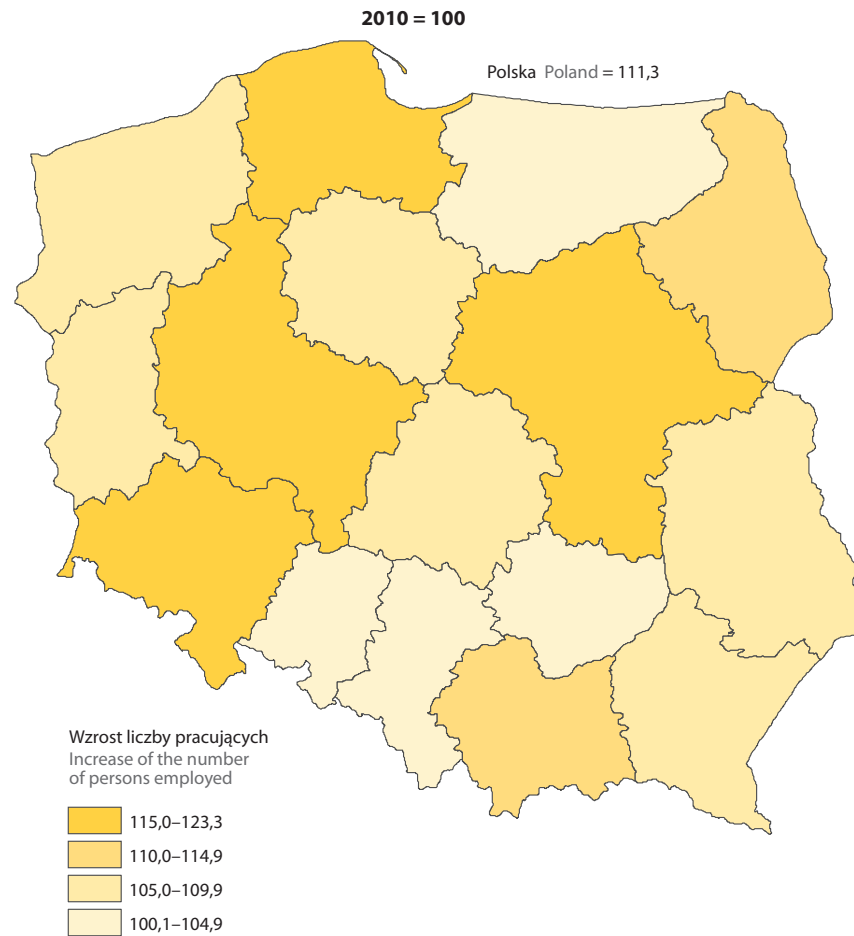
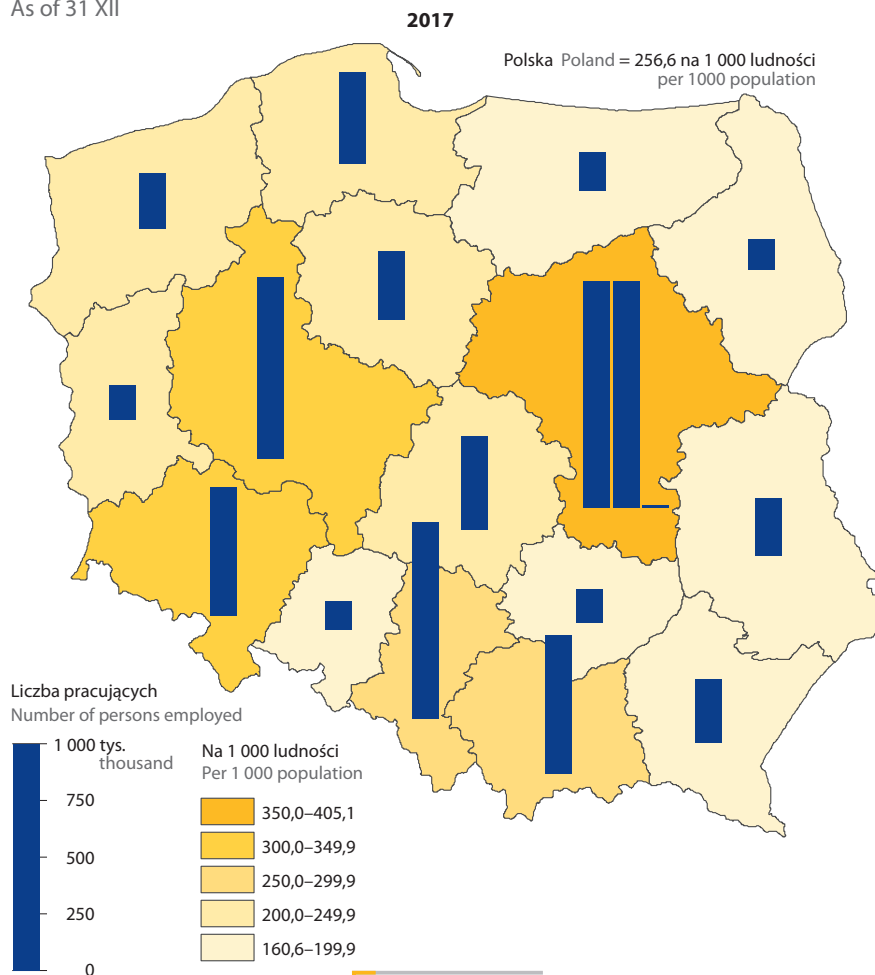
**PRACUJĄCY I WYNAGRODZENIA
W PRZEDSIĘBIORSTWACH NIEFINANSOWYCH**



PERSONS EMPLOYED AND GROSS WAGES
AND SALARIES IN NON-FINANCIAL ENTERPRISES

Pracujący w przedsiębiorstwach niefinansowych
Stan w dniu 31 XII

Persons employed in non-financial enterprises
 As of 31 XII



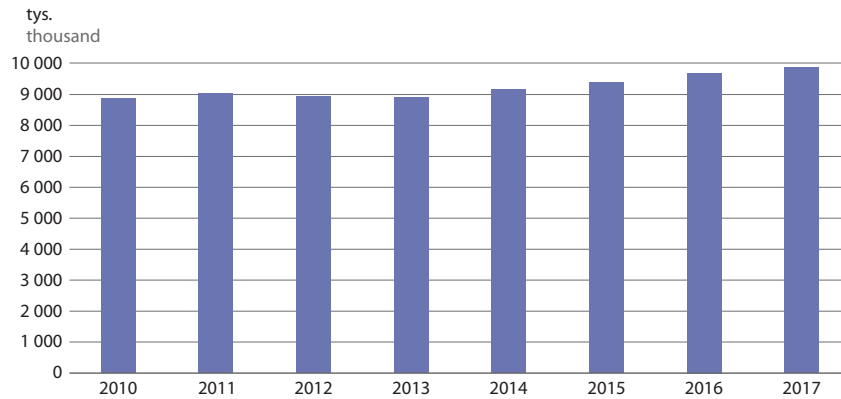
Pracujący – osoby zatrudnione na podstawie stosunku pracy, tj. umowy o pracę, powołania, mianowania lub wyboru (łącznie z sezonowymi i zatrudnionymi dorywczo); pracodawcy i pracujący na własny rachunek: właściciele i współwłaściciele (łącznie z pomagającymi członkami ich rodzin) jednostek prowadzących działalność gospodarczą (z wyłączeniem wspólników spółek, którzy nie pracują w spółce) oraz osoby pracujące na własny rachunek; agenci; osoby wykonujące pracę nakładczą; członkowie spółdzielni produkcji rolnej.

Persons employed (working) – employees hired on the basis of an employment contract, i.e. labour contract, designation, appointment or election (including seasonal and temporary workers); employers and own-account workers: owners and co-owners (including contributing family workers) of units conducting economic activity (excluding company's partners not working in the company) and own-account workers; agents; outworkers; members of agricultural production cooperatives.

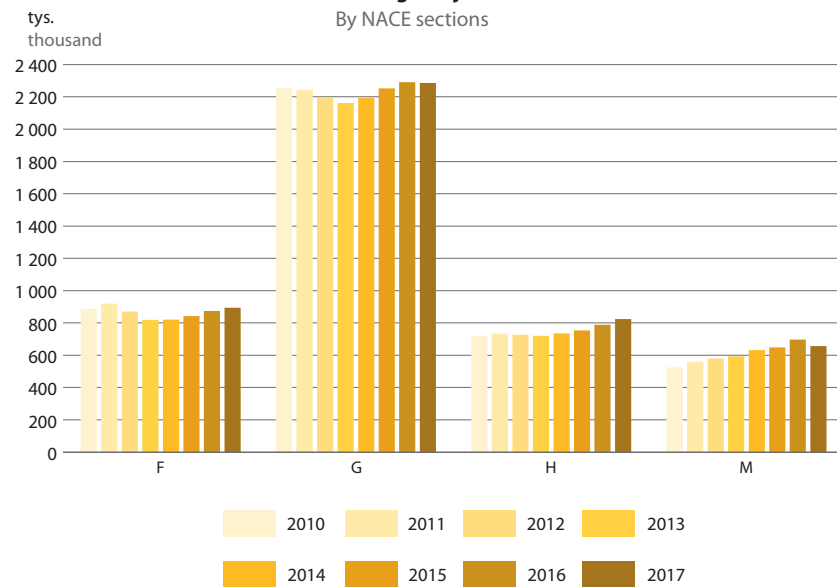
Dane nie obejmują sekcji A i K.
 Data do not include sections A and K.

Pracujący w przedsiębiorstwach niefinansowych
Stan w dniu 31 XII

Persons employed in non-financial enterprises
As of 31 XII

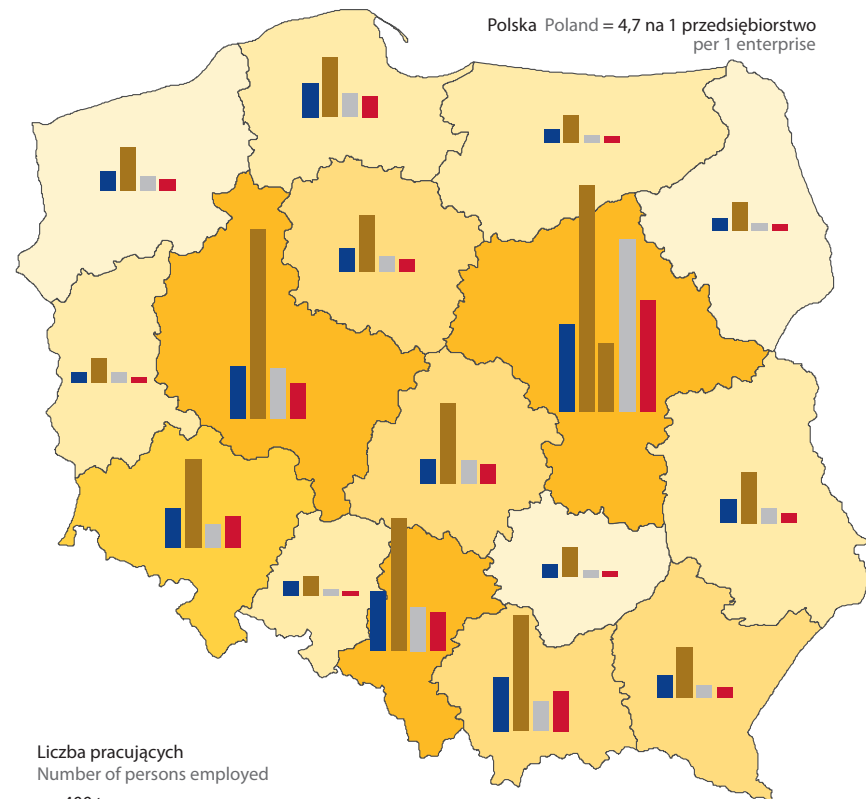


Według sekcji PKD
By NACE sections

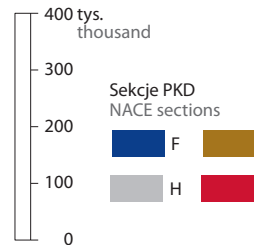


2017

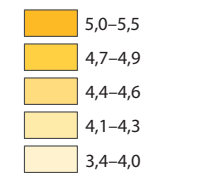
Polska Poland = 4,7 na 1 przedsiębiorstwo per 1 enterprise



Liczba pracujących
Number of persons employed

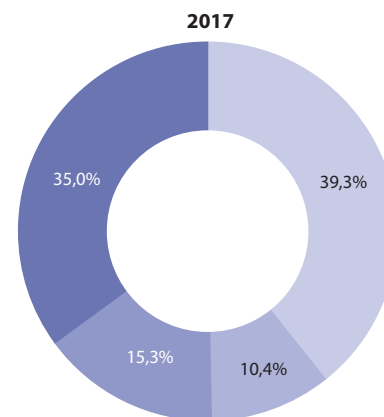
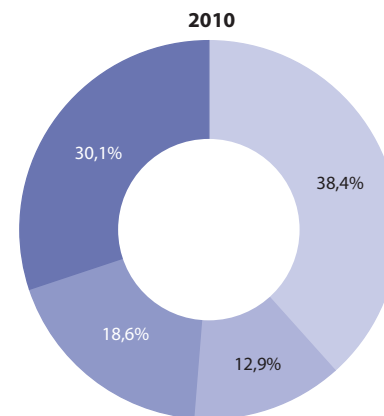
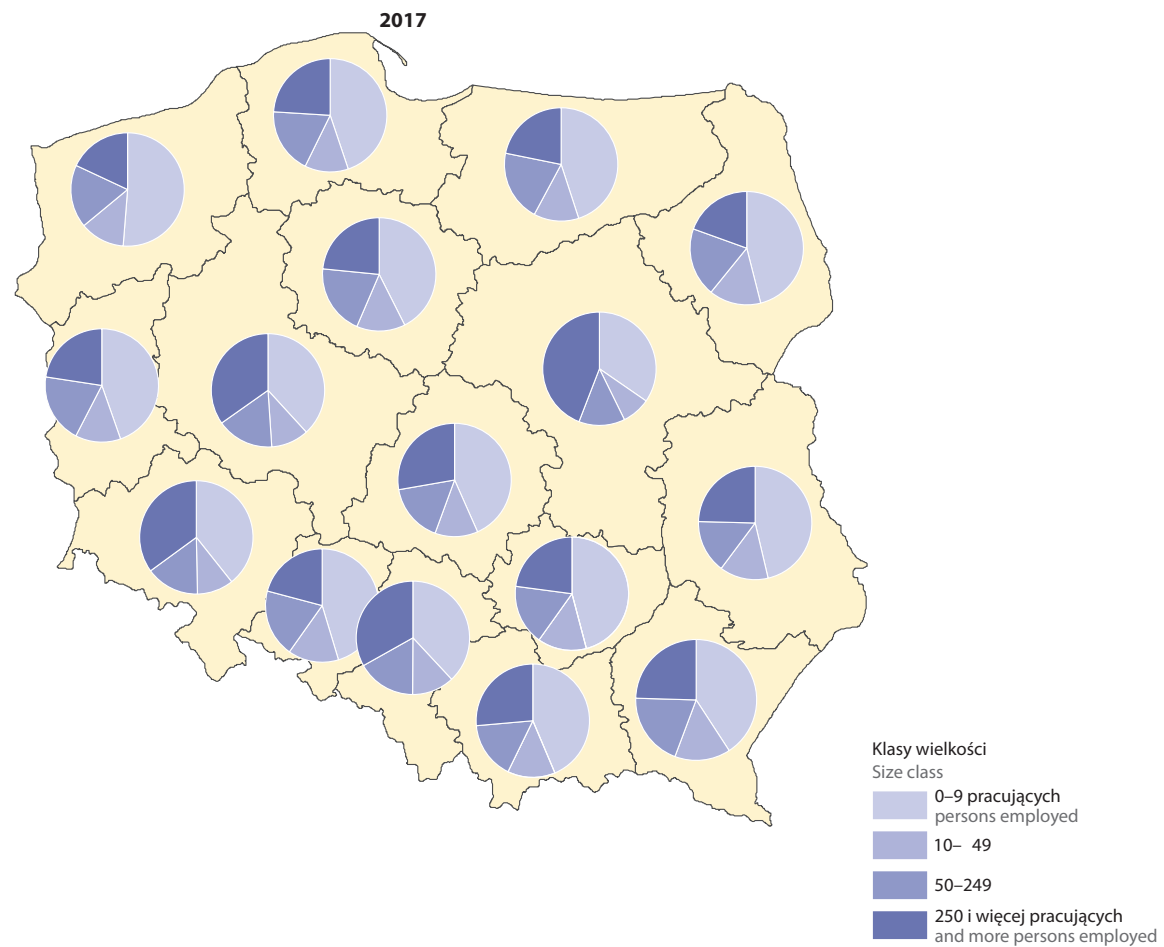


Na 1 przedsiębiorstwo
Per 1 enterprise



Struktura pracujących w przedsiębiorstwach niefinansowych według klas wielkości
Stan w dniu 31 XII

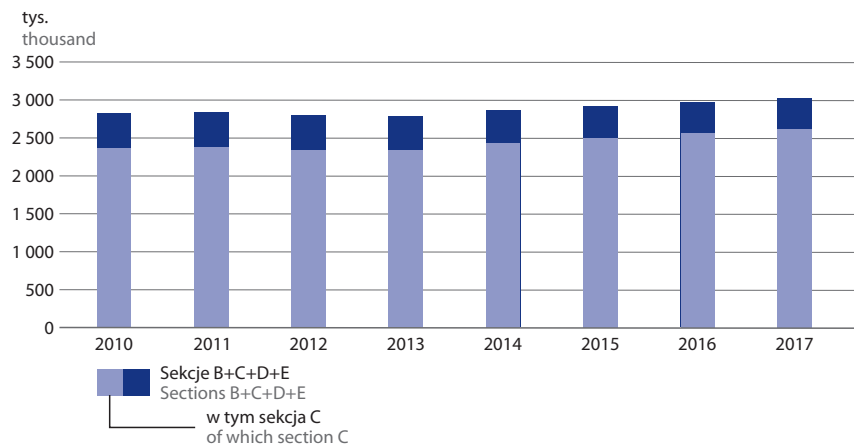
Structure of persons employed in non-financial enterprises by size class
 As of 31 XII



**Pracujący w przedsiębiorstwach przemysłowych
Stan w dniu 31 XII**

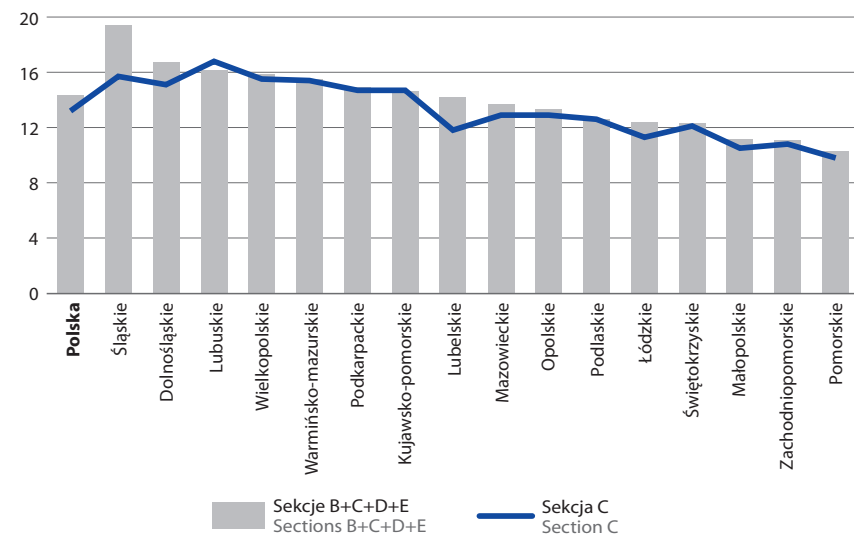
Persons employed in industrial enterprises

As of 31 XII

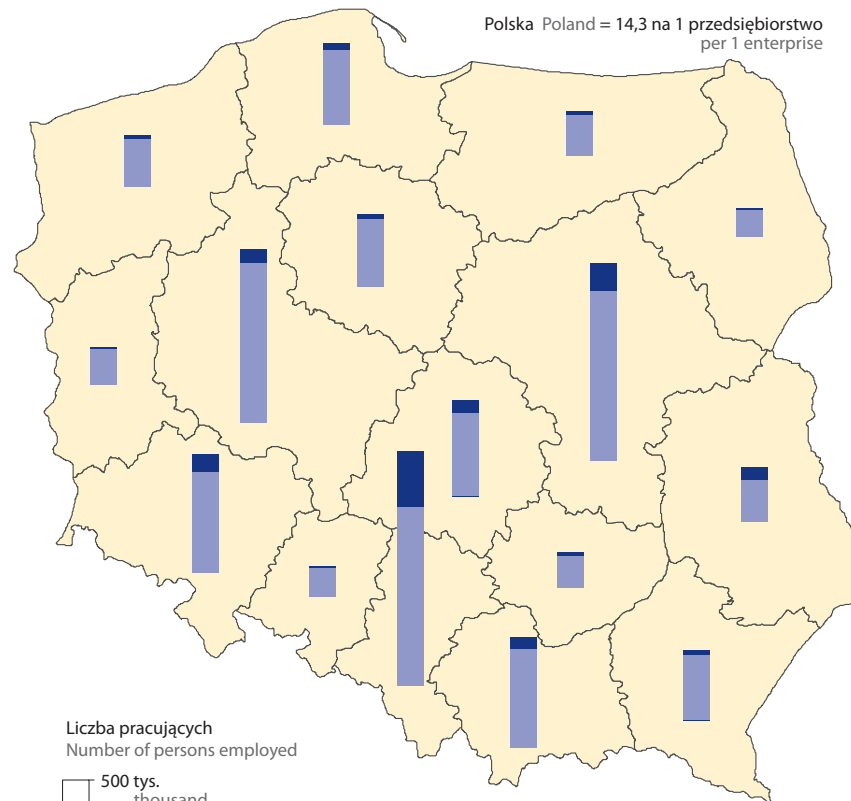


Pracujący na 1 przedsiębiorstwo przemysłowe w 2017 r.


Persons employed per 1 industrial enterprise in 2017



2017

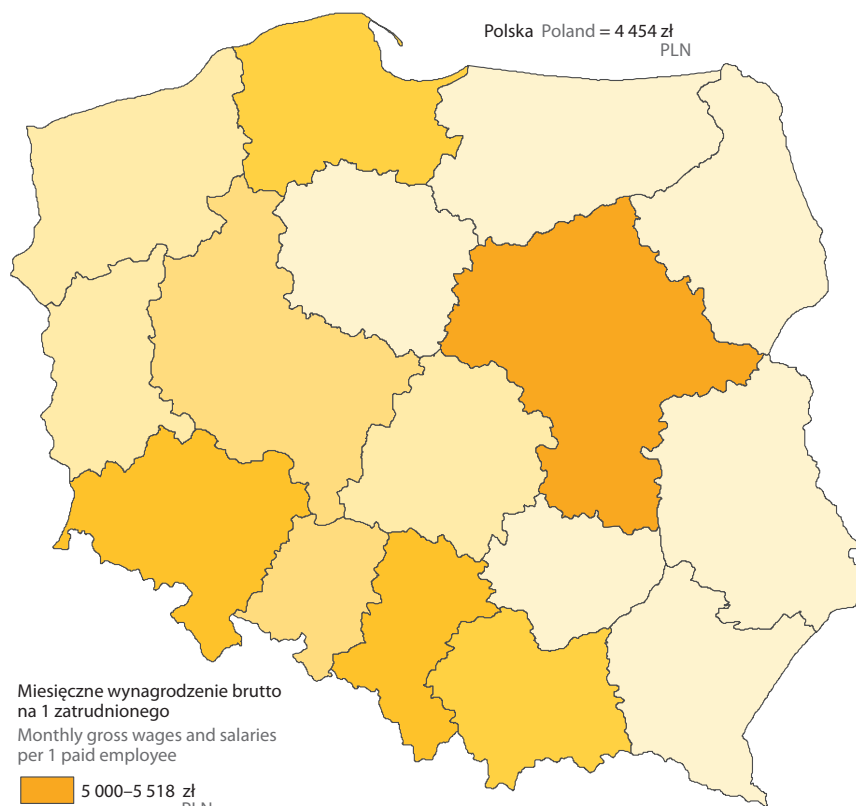


Liczba pracujących
Number of persons employed




Miesięczne wynagrodzenie brutto na 1 zatrudnionego w 2017 r.

Monthly gross wages and salaries per 1 paid employee in 2017



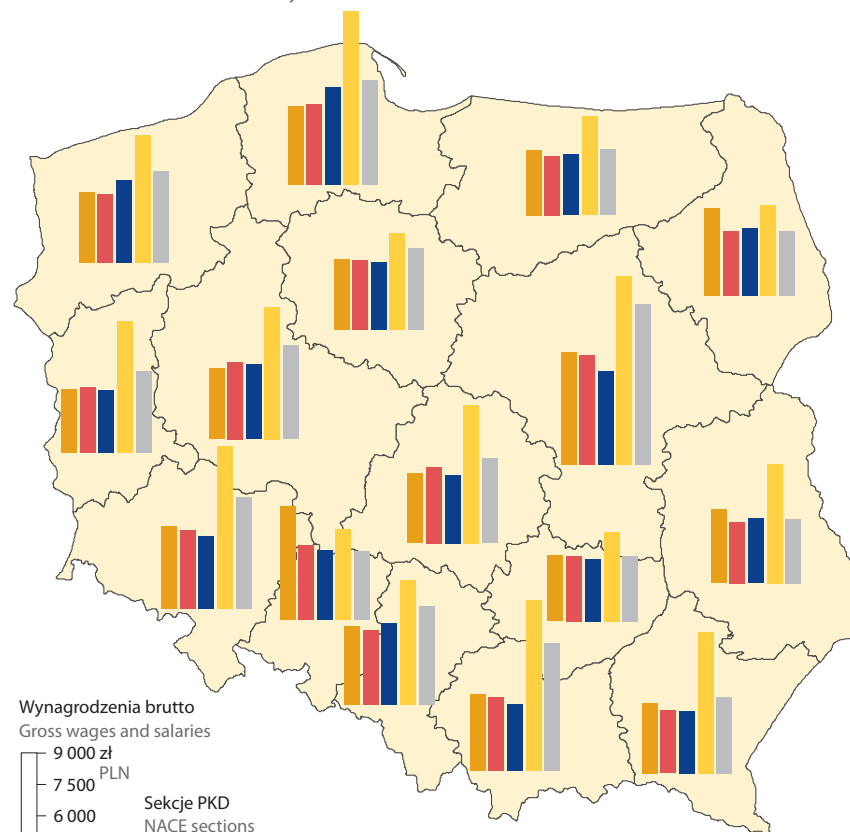
Miesięczne wynagrodzenie brutto na 1 zatrudnionego
Monthly gross wages and salaries per 1 paid employee



Miesięczne wynagrodzenie brutto na 1 zatrudnionego obejmuje wynagrodzenia brutto przypadające na jeden pełny etat (przeciętne zatrudnienie)
Monthly gross wages and salaries per 1 paid employee cover monthly gross wages and salaries per one full-time job (average paid employment)

Według wybranych sekcji PKD

By selected NACE sections



Wynagrodzenia brutto
Gross wages and salaries

9 000 zł
7 500
6 000
4 500
3 000
1 500
0
PLN

Sekcje PKD
NACE sections



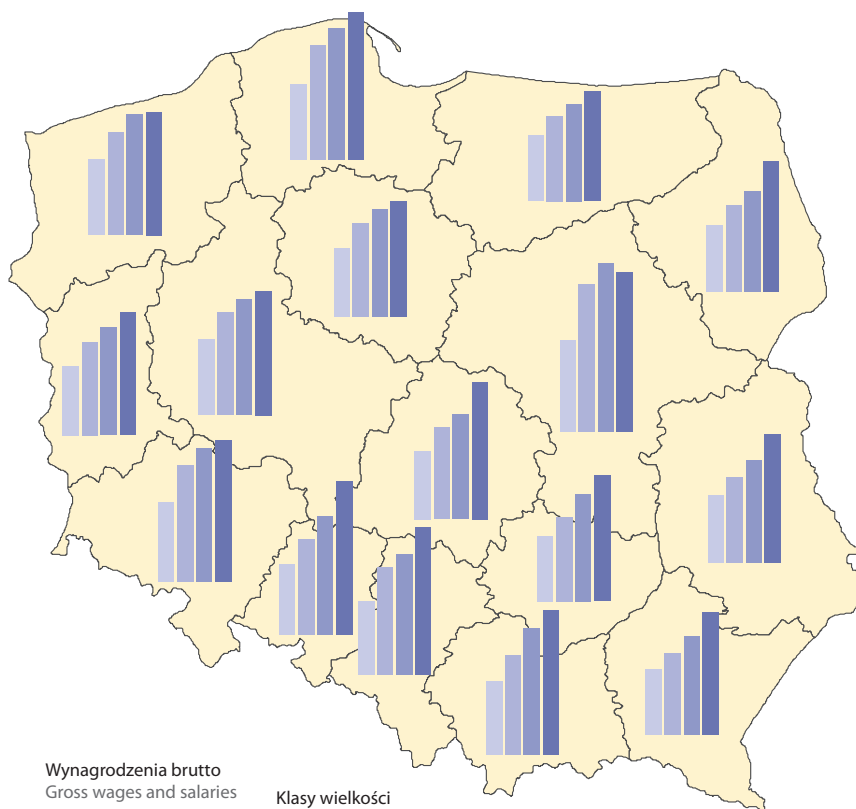
Zatrudnieni – osoby zatrudnione na podstawie umowy o pracę, powołania, mianowania lub wyboru (łącznie z osobami zatrudnionymi poza granicami kraju), w tym również: osoby zatrudnione przy pracach interwencyjnych i robotach publicznych, finansowanych z Funduszu Pracy, osoby młodociane pracujące na podstawie umowy o pracę, a nie w celu przygotowania zawodowego, osoby przebywające za granicą na podstawie delegacji służbowej; osoby pracujące w jednostce w formie zorganizowanych grup roboczych, tj. uczestników OHP (z wyjątkiem odbywających naukę zawodu), skazanych.
Employees (paid employment) – persons hired on the basis of an labour contract, positing, appointment or election (including persons hired abroad), including: persons hired in intervention and public works financed by the labour fund, young people working on the basis of a labour contract and not for the purpose of vocational training, persons abroad on a business trip; persons working in the unit in organized working groups, i.e. Voluntary Labour Corps participants (except those who attend vocational training), sentenced persons.

Miesięczne wynagrodzenie brutto na 1 zatrudnionego


Monthly gross wages and salaries per 1 paid employee

Według klas wielkości w 2017 r.

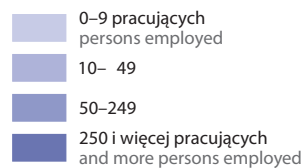
By size class in 2017



Wynagrodzenia brutto
Gross wages and salaries



Klasy wielkości
Size class



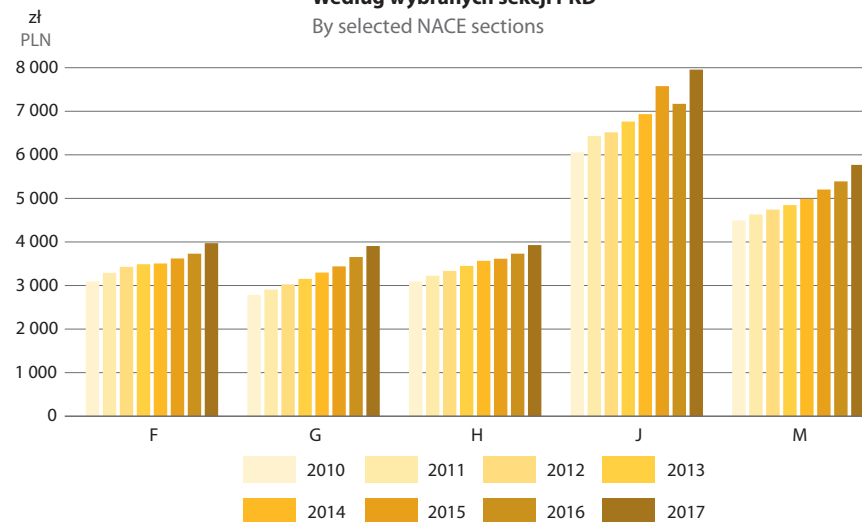
Według klas wielkości

By size class



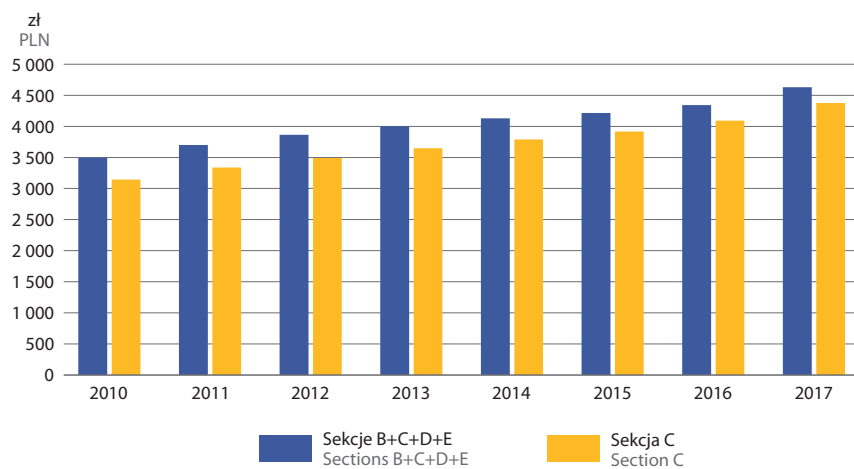
Według wybranych sekcji PKD

By selected NACE sections

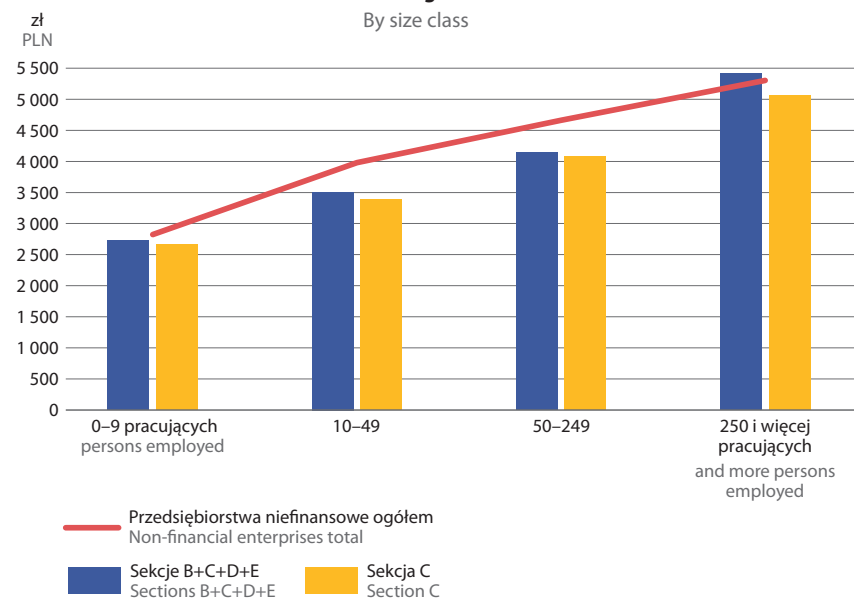


Miesięczne wynagrodzenie brutto na 1 zatrudnionego w przedsiębiorstwach przemysłowych

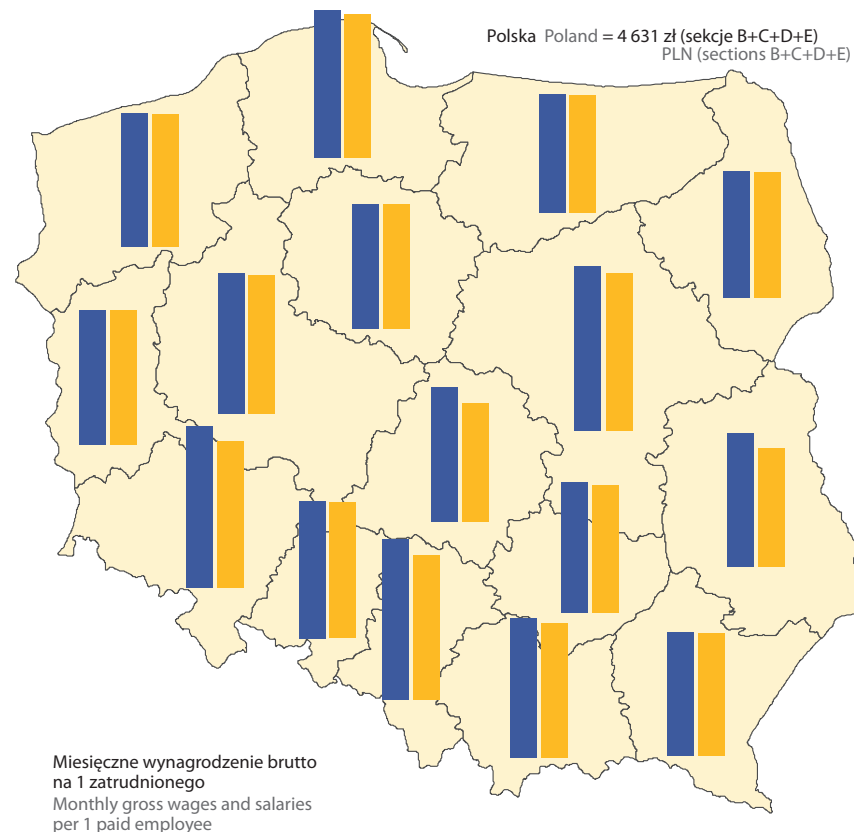
Monthly gross wages and salaries per 1 paid employee in industrial enterprises




Według klas wielkości
By size class



2017



Miesięczne wynagrodzenie brutto na 1 zatrudnionego
Monthly gross wages and salaries per 1 paid employee





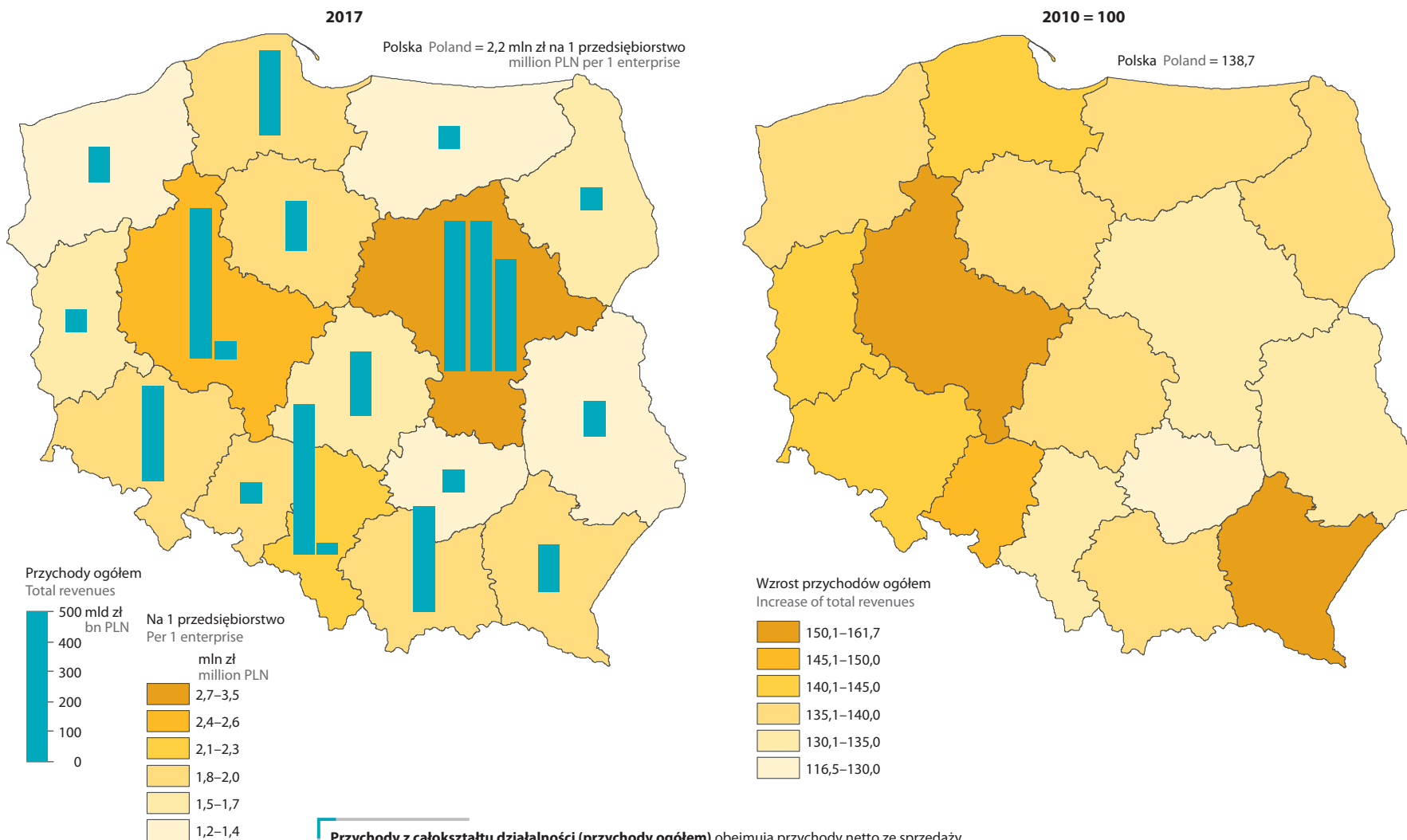
**EFEKTY DZIAŁALNOŚCI
PRZEDSIĘBIORSTW NIEFINANSOWYCH**



ECONOMIC ACTIVITY RESULTS
OF NON-FINANCIAL ENTERPRISES

Przychody ogółem przedsiębiorstw niefinansowych

Total revenues of non-financial enterprises

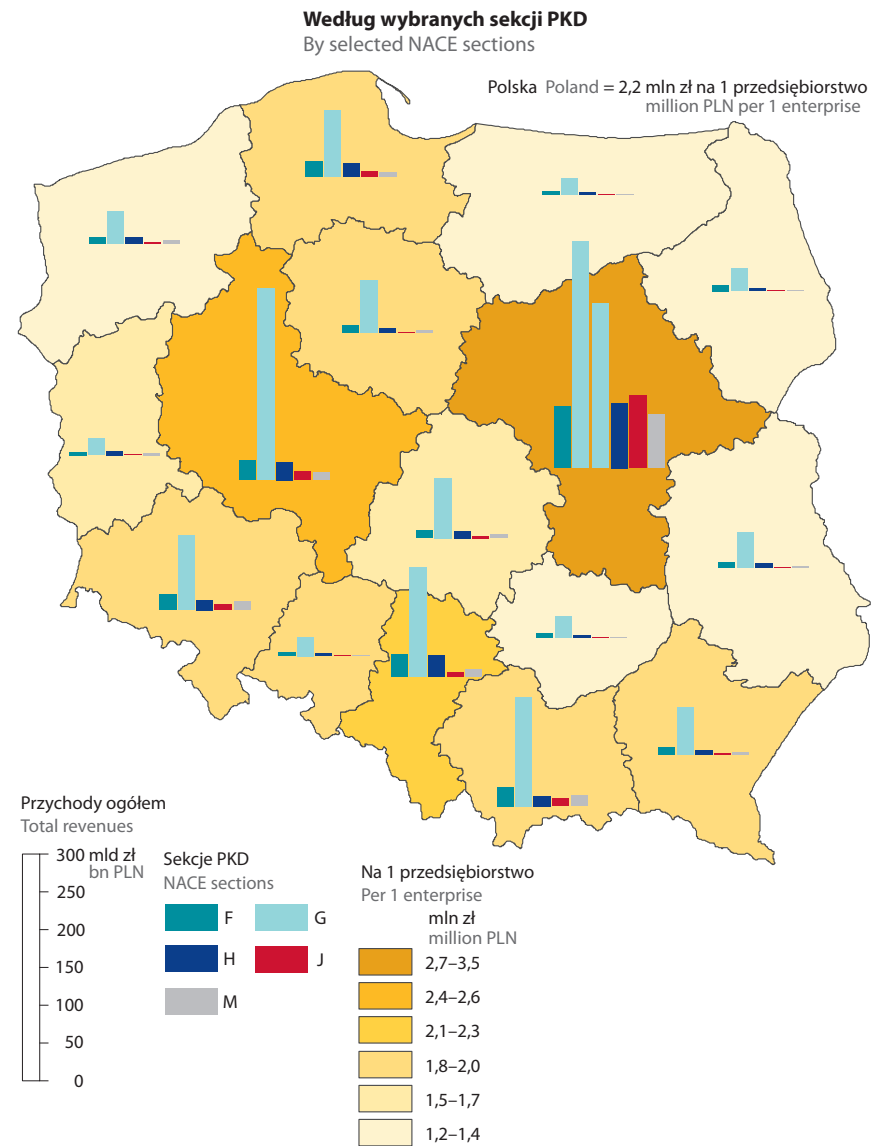
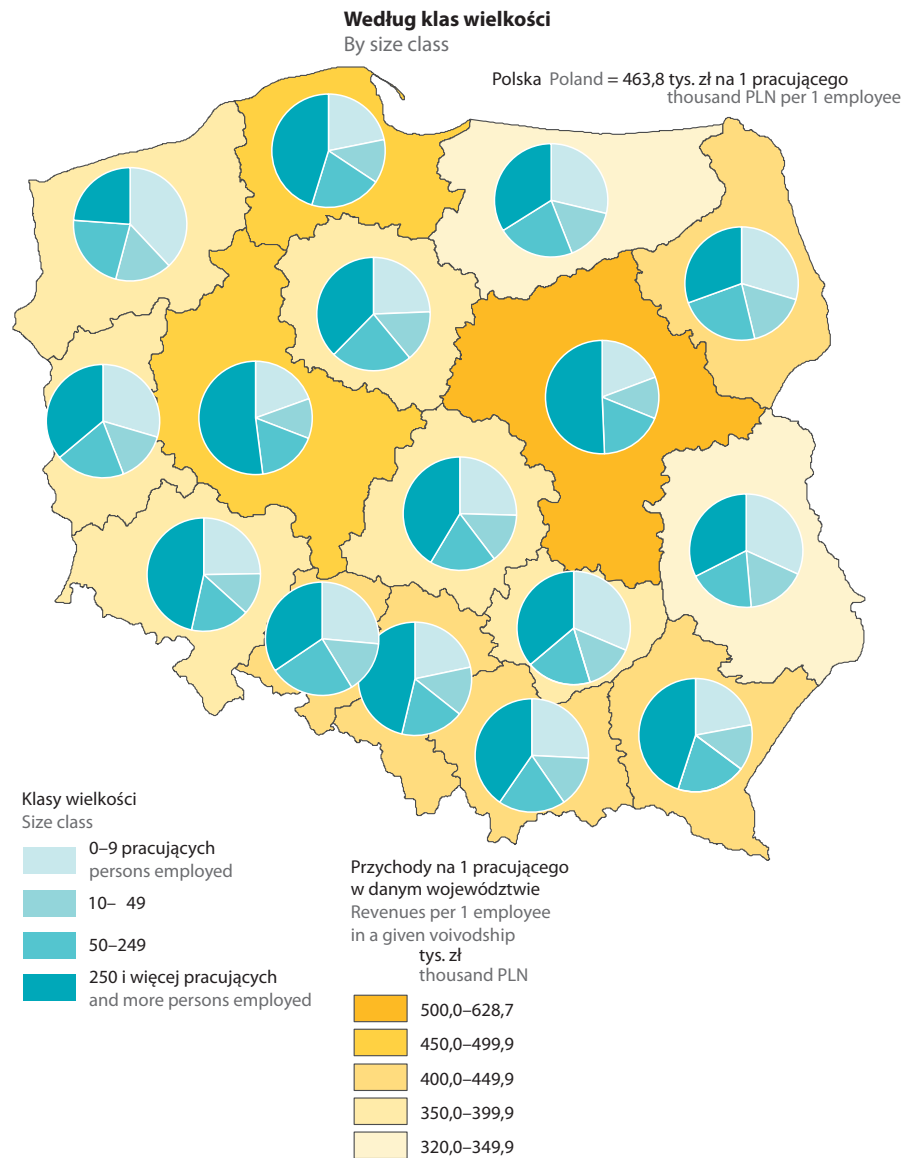


Przychody z całokształtu działalności (przychody ogółem) obejmują przychody netto ze sprzedaży produktów, towarów i materiałów, pozostałe przychody operacyjne oraz przychody finansowe.
Revenues from the whole activity (total revenues) include net revenues from sale of products, goods and materials, other operating revenues as well as financial revenues.

Dane nie obejmują sekcji A i K.
Data do not include sections A and K.

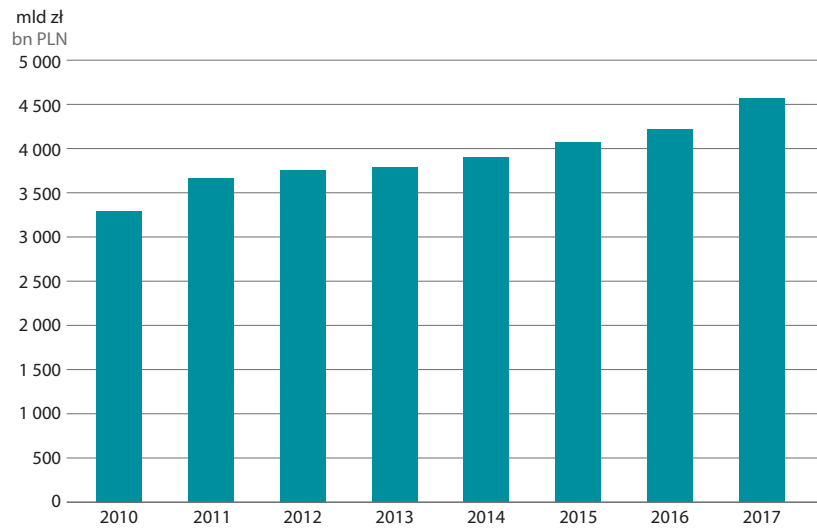
Przychody ogółem przedsiębiorstw niefinansowych w 2017 r.

Total revenues of non-financial enterprises in 2017



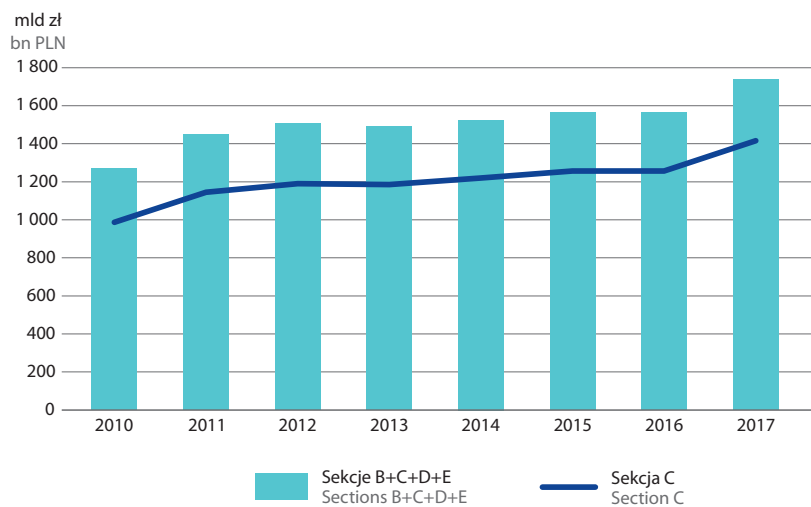
Przychody ogółem przedsiębiorstw niefinansowych

Total revenues of non-financial enterprises



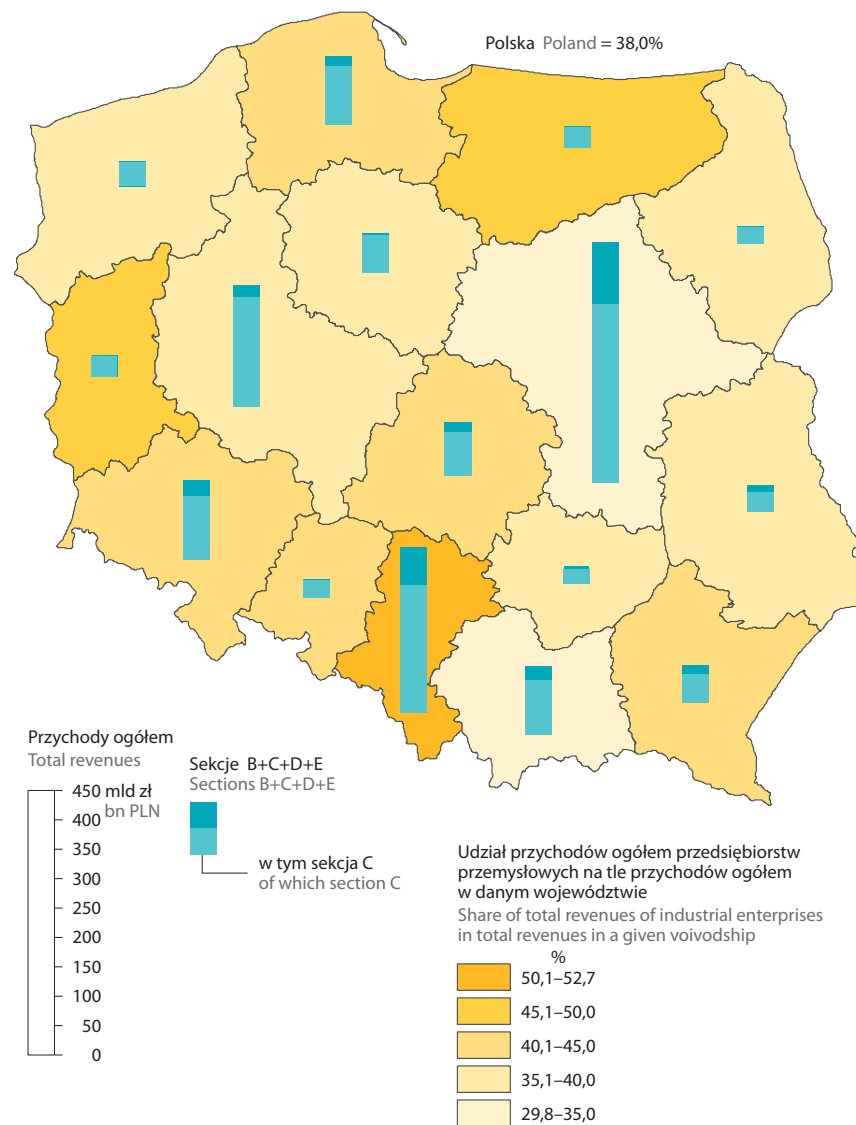
Przychody ogółem przedsiębiorstw przemysłowych

Total revenues of industrial enterprises



Przychody ogółem przedsiębiorstw przemysłowych w 2017 r.

Total revenues of industrial enterprises in 2017




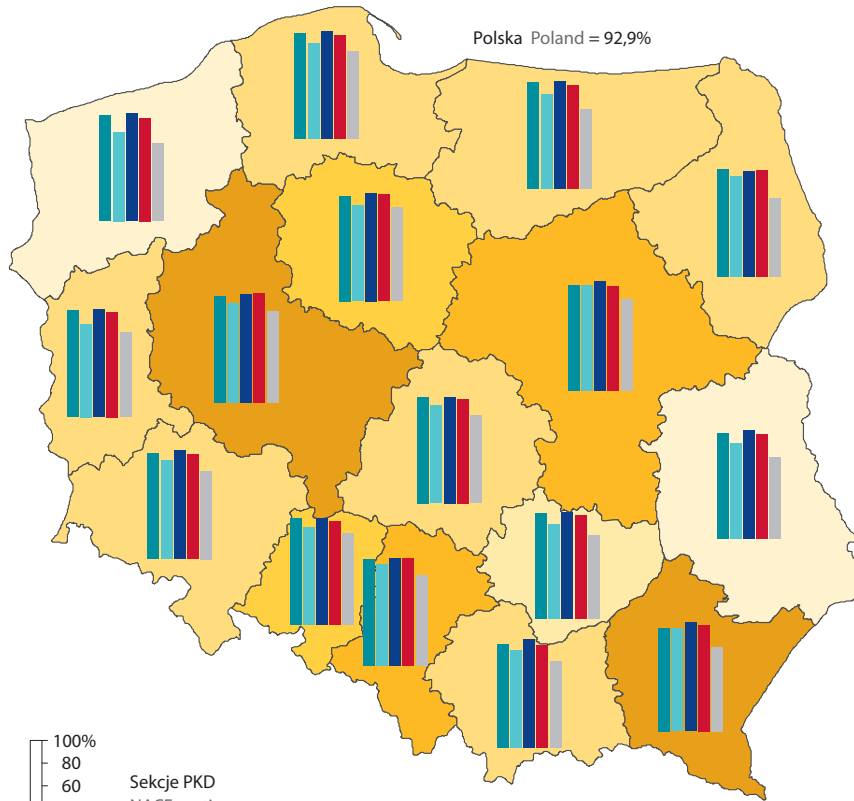
Wskaźnik poziomu kosztów w 2017 r.

Cost level indicator in 2017

Według wybranych sekcji PKD

By selected NACE sections


Polska Poland = 92,9%



Sekcje PKD
NACE sections

■ C	■ F	■ G
■ H	■ M	

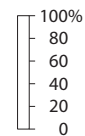
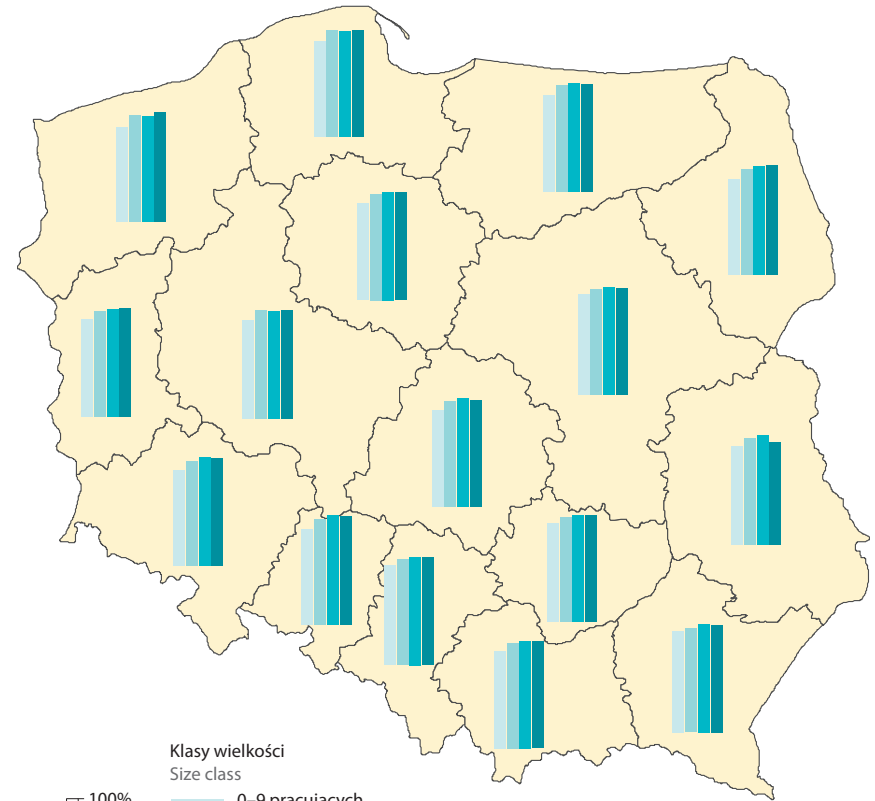
Wskaźnik poziomu kosztów
Cost level indicator
%




Wskaźnik poziomu kosztów to relacja kosztów ogółem do przychodów ogółem.
Cost level indicator is the relation of total costs to total revenues.

Według klas wielkości

By size class

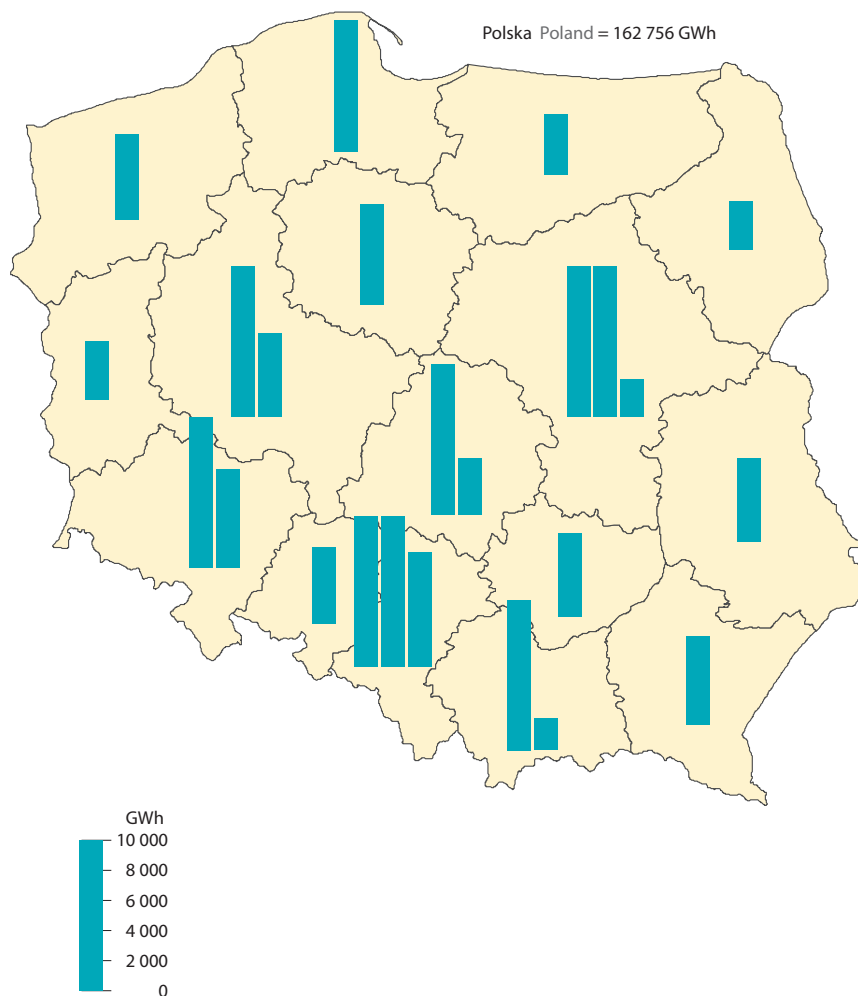


Klasy wielkości
Size class



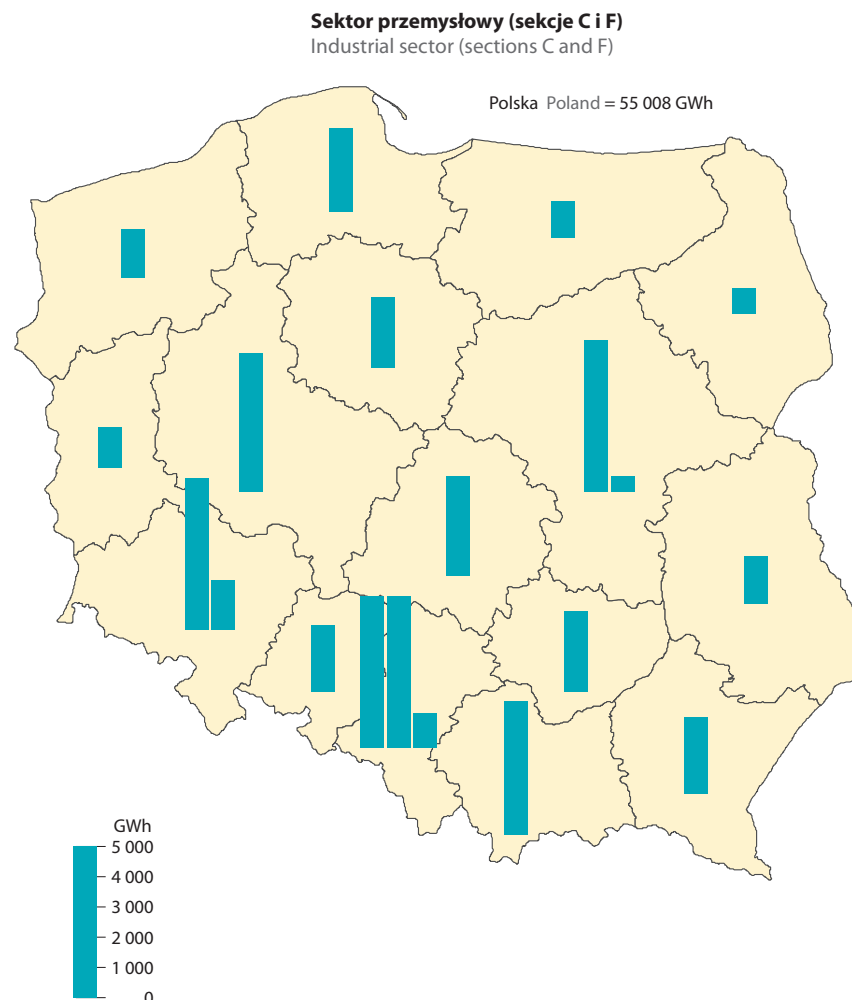
Zużycie energii elektrycznej w 2017 r.

Consumption of electricity in 2017



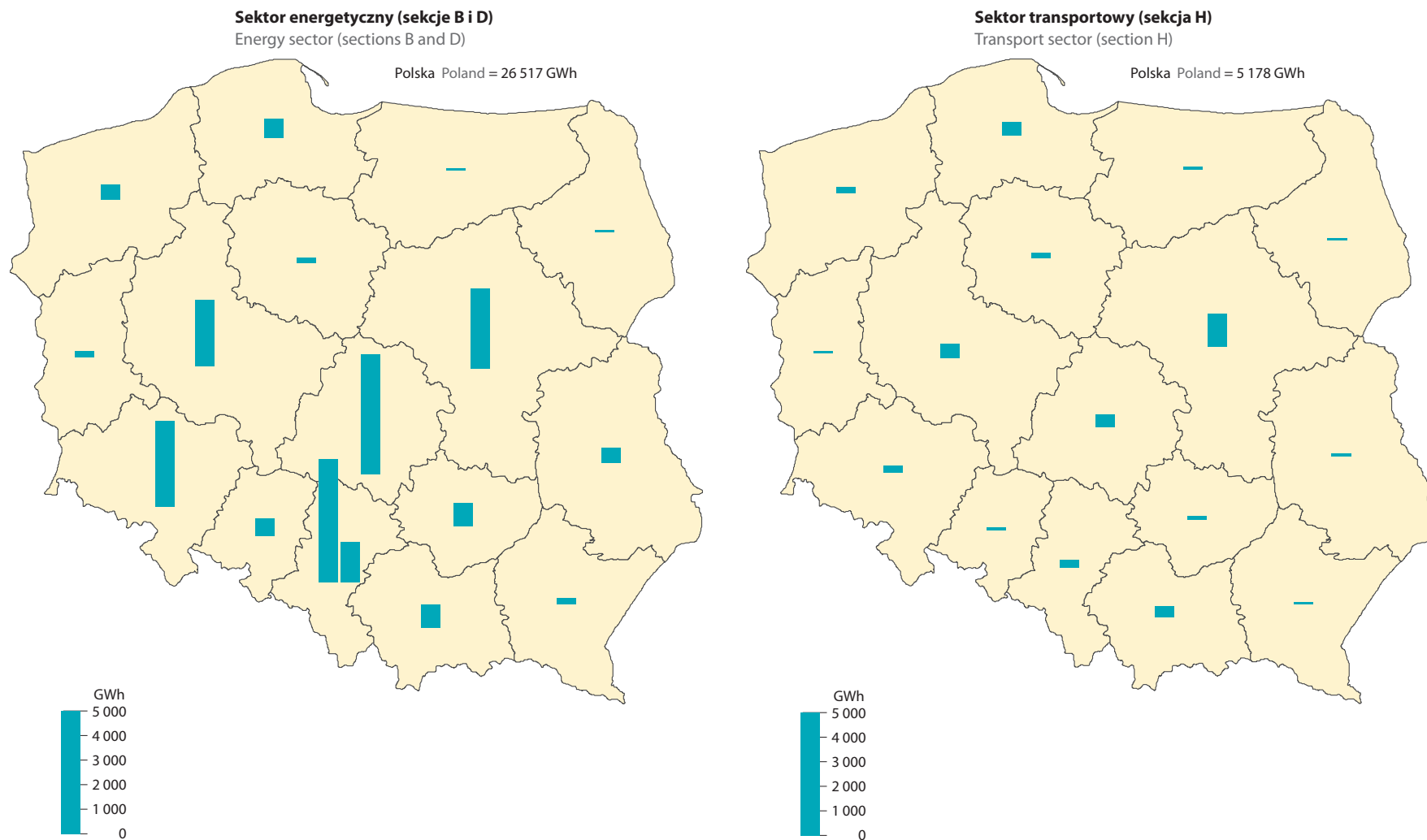
Zużycie energii elektrycznej według wybranych sektorów ekonomicznych w 2017 r.

Consumption of electricity by selected economic sectors in 2017



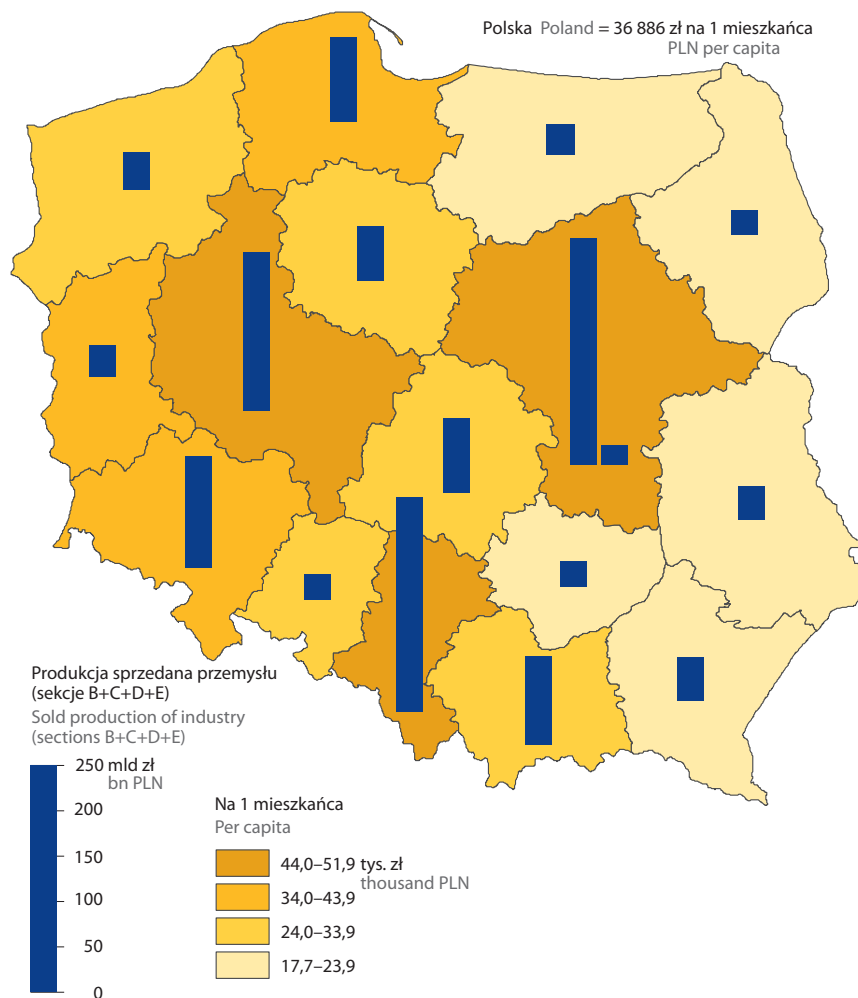
Zużycie energii elektrycznej według wybranych sektorów ekonomicznych w 2017 r.

Consumption of electricity by selected economic sectors in 2017



Produkcja sprzedana przemysłu w 2017 r.

Sold production of industry in 2017

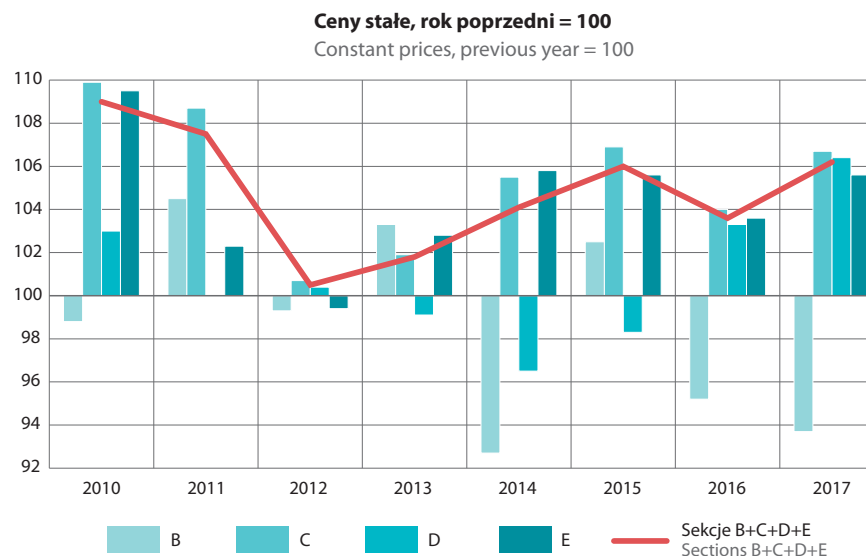


Produkcja sprzedana przemysłu jest to wartość wyrażona w bieżących cenach bazowych, tj. bez podatku od towarów i usług (VAT), podatku akcyzowego, a łącznie z wartością otrzymanych dotacji przedmiotowych, tj. dotacji do produktów (wyrobów i usług).

Sold production of industry is the value expressed in current basic prices i.e. excluding value added tax (VAT), excise tax and including the value of received subsidies on products (goods and services).

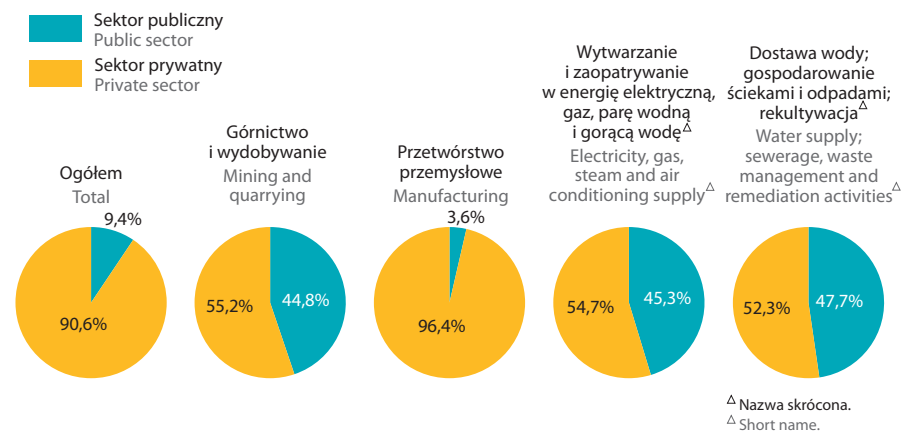
Dynamika produkcji sprzedanej przemysłu według sekcji PKD

Indices of sold production of industry by NACE sections



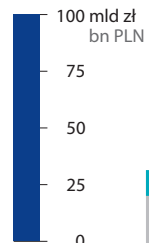
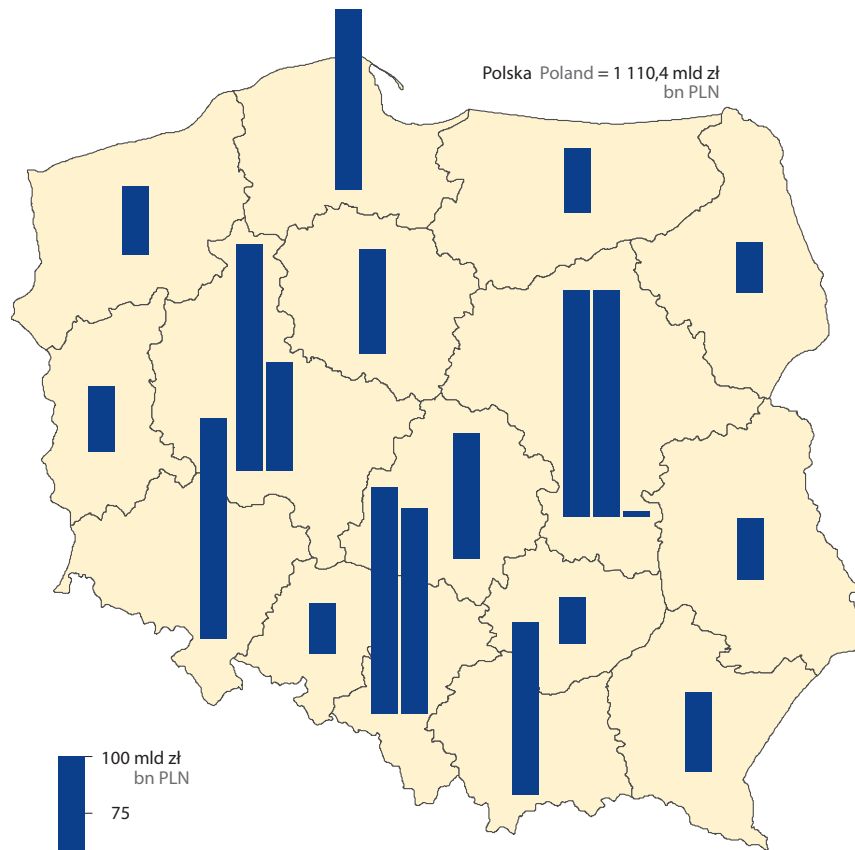
Struktura produkcji sprzedanej przemysłu według sekcji PKD i sektorów własności w 2017 r. (ceny bieżące)

Structure of sold production of industry by NACE sections and ownership sectors in 2017 (current prices)



Produkcja sprzedana wyrobów przemysłowych w przedsiębiorstwach o liczbie pracujących 10 i więcej osób w 2017 r.

Sold production of industrial products in enterprises with 10 and more persons employed in 2017

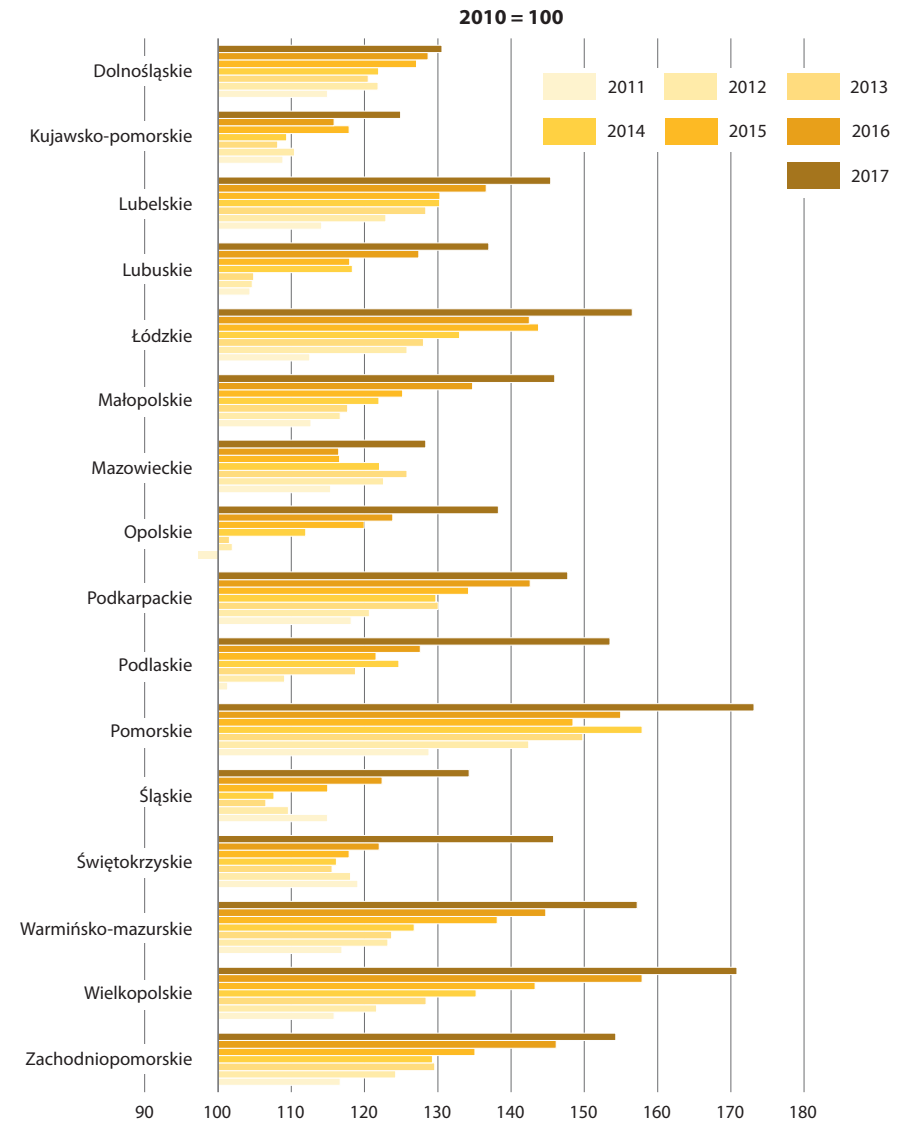


Produkcja sprzedana wyrobów przemysłowych to ilość i wartość sprzedanych na zewnątrz przedsiębiorstwa wyrobów produkcji własnej lub produkcji zleconej do wykonania w innym przedsiębiorstwie z powierzonych materiałów, w okresie sprawozdawczym niezależnie od momentu ich wytworzenia.

Sold production of industrial products is the quantity and value of products of own production or production ordered in another enterprise from provided materials, sold outside of the enterprise in the reporting period, regardless of the moment of their production.

Dynamika wartości produkcji sprzedanej wyrobów przemysłowych w przedsiębiorstwach o liczbie pracujących 10 i więcej osób

Indices of sold production value of industrial products in enterprises with 10 and more persons employed



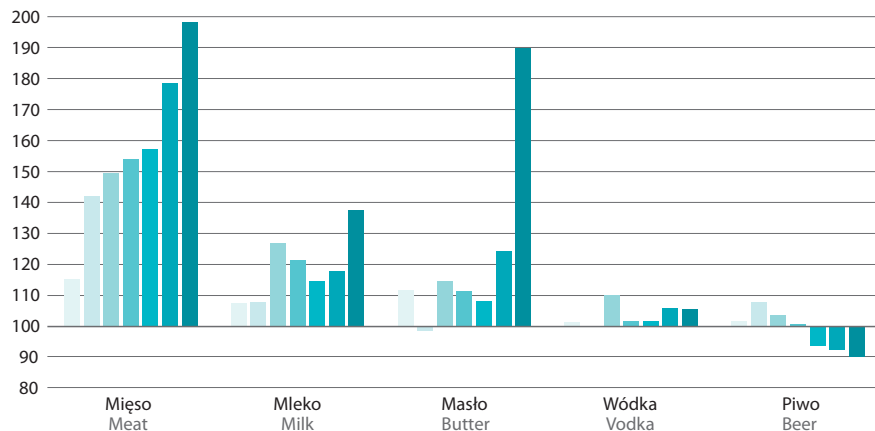
Dynamika wartości produkcji sprzedanej ważniejszych wyrobów przemysłowych w przedsiębiorstwach o liczbie pracujących 10 i więcej osób

Indices of sold production value of major industrial products in enterprises with 10 and more persons employed

Przemysł spożywczy

Food industry

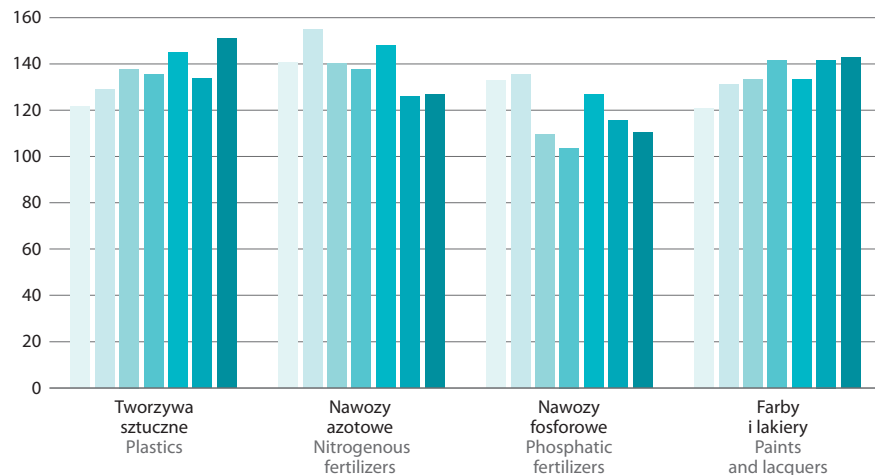
2010 = 100



Przemysł chemiczny

Chemical industry

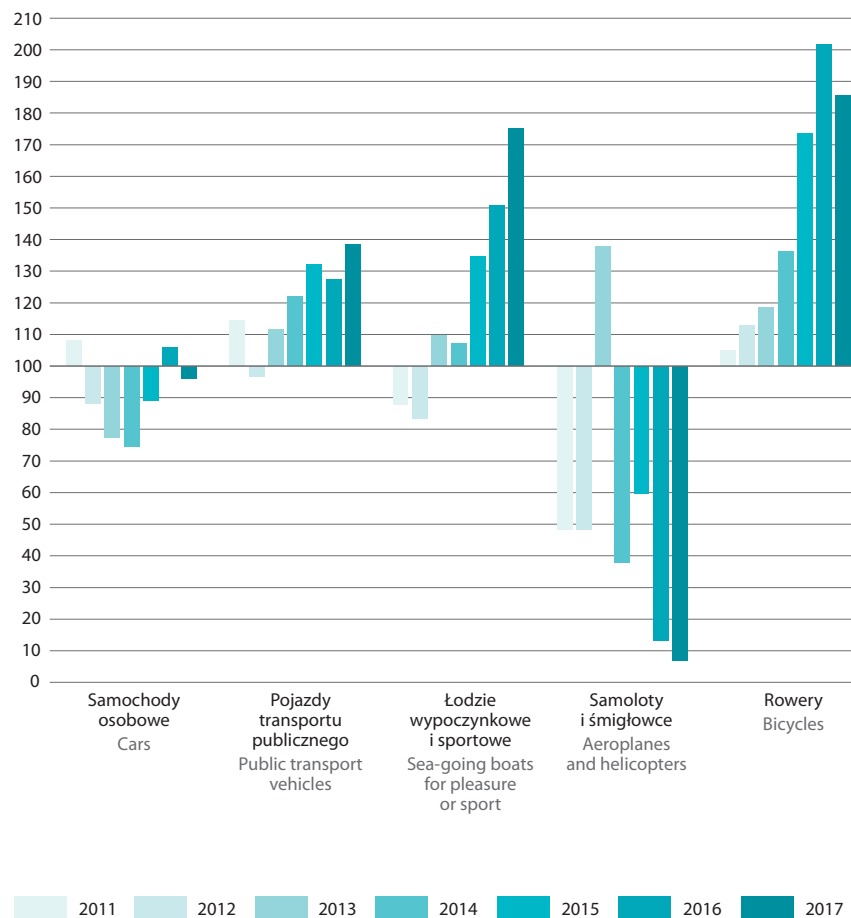
2010 = 100



Przemysł środków transportu

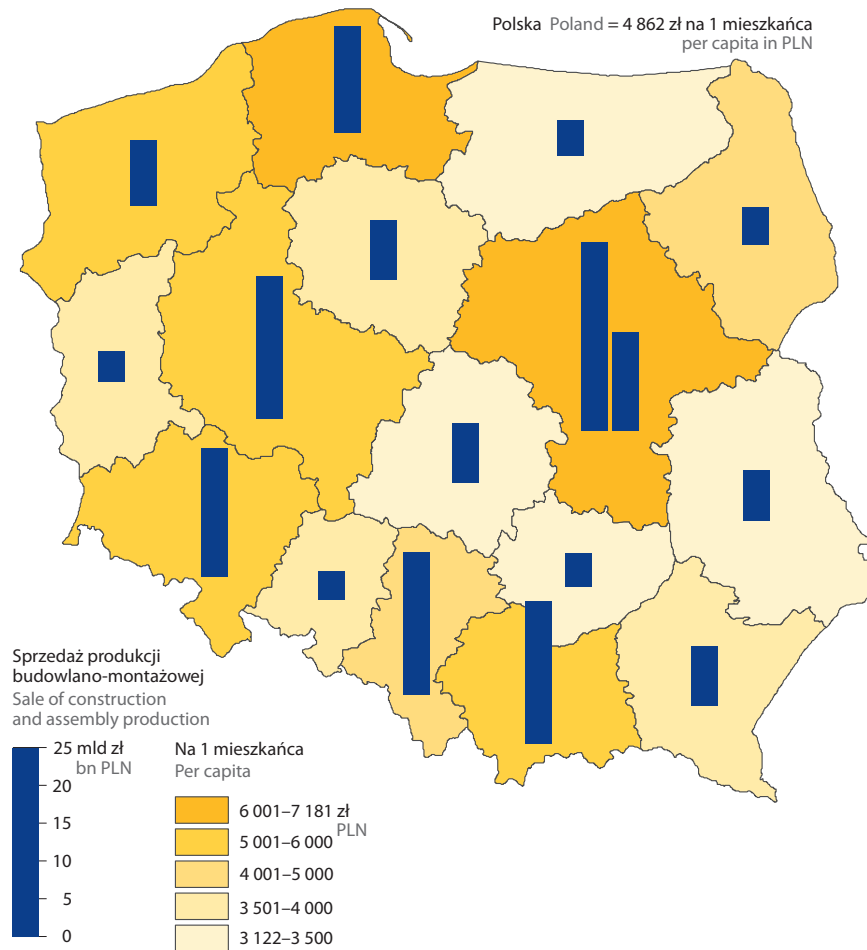
Transport equipment industry

2010 = 100



Sprzedaż produkcji budowlano-montażowej zrealizowanej przez przedsiębiorstwa budowlane w 2017 r.

Sale of construction and assembly production realized by construction enterprises in 2017

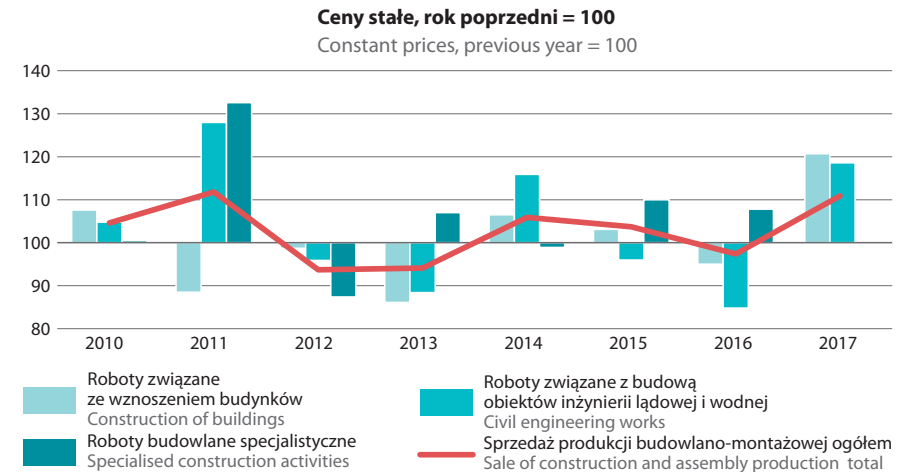


Produkcja budowlano – montażowa dotyczy działalności zrealizowanej na terenie kraju przez podmioty budowlane na rzecz obcych zleceńodawców (produkcja sprzedana). Obejmuje wykonane siłami własnymi roboty inwestycyjno-modernizacyjne, remontowo-konserwacyjne oraz budownictwo tymczasowe na placach budów.

Construction and assembly production refers to the domestic activity and includes investment-modernization and restoration-conservation works as well as temporary construction on construction sites realized by construction entities, on the basis of contract system (i.e. for outside clients).

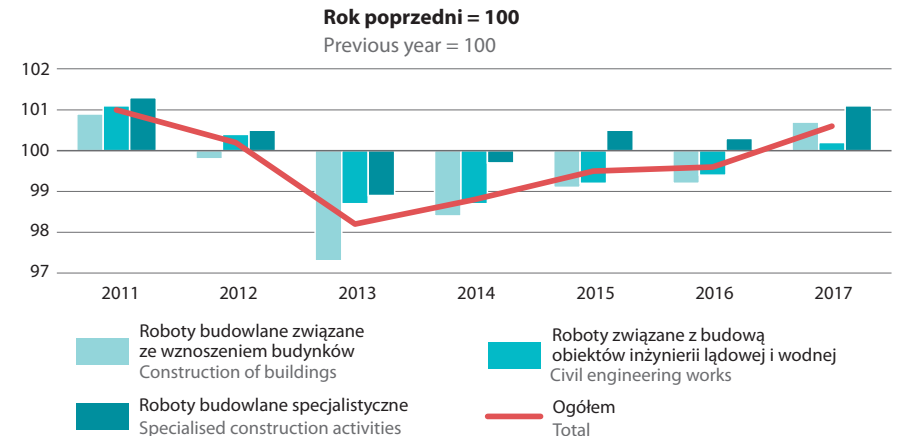
Dynamika sprzedaży produkcji budowlano-montażowej przedsiębiorstw budowlanych według działów sekcji F

Indices of sale of construction and assembly production in construction enterprises by divisions of section F



Wskaźniki cen produkcji budowlano-montażowej (rok poprzedni = 100)

Price indices of construction and assembly production (previous year = 100)



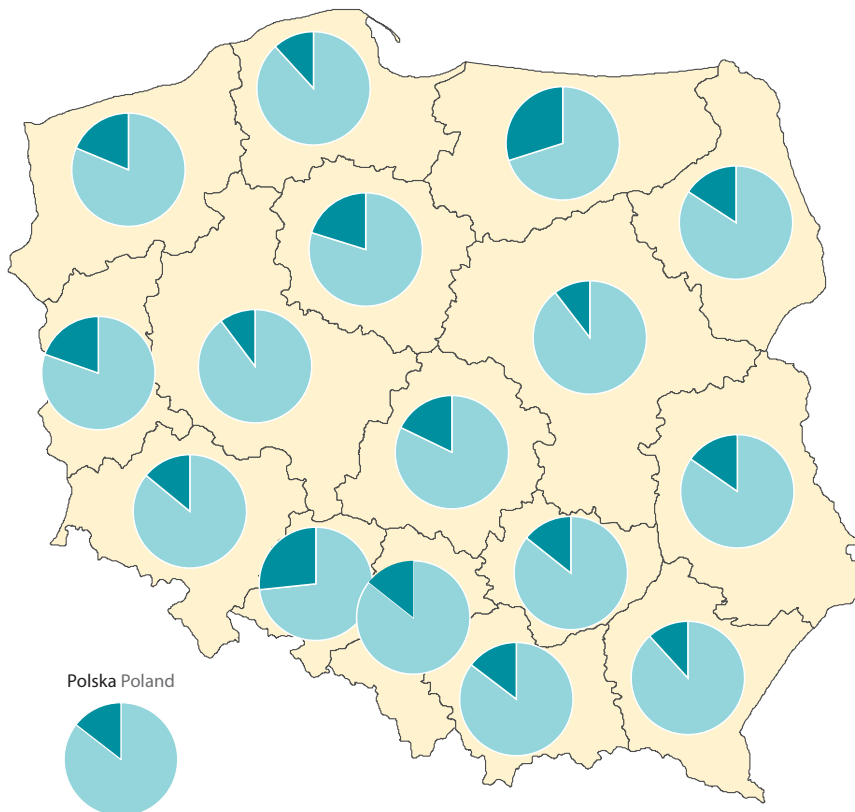
Dane opracowano na podstawie miesięcznego badania cen reprezentantów robót budowlano-montażowych uzyskiwanych przez wybrane podmioty gospodarcze zaliczone według PKD 2007 do sekcji „Budownictwo”, o liczbie pracujących 10 i więcej osób. Data have been calculated on the basis of a monthly survey on prices of construction and assembly works representatives obtained by selected economic entities included in the "Construction" section of NACE Rev. 2 with 10 and more persons employed.

Sprzedaż produkcji budowlano-montażowej zrealizowanej przez przedsiębiorstwa budowlane w 2017 r.

Sale of construction and assembly production realized by construction enterprises in 2017

Według miejsca wykonywania robót

By work-site location



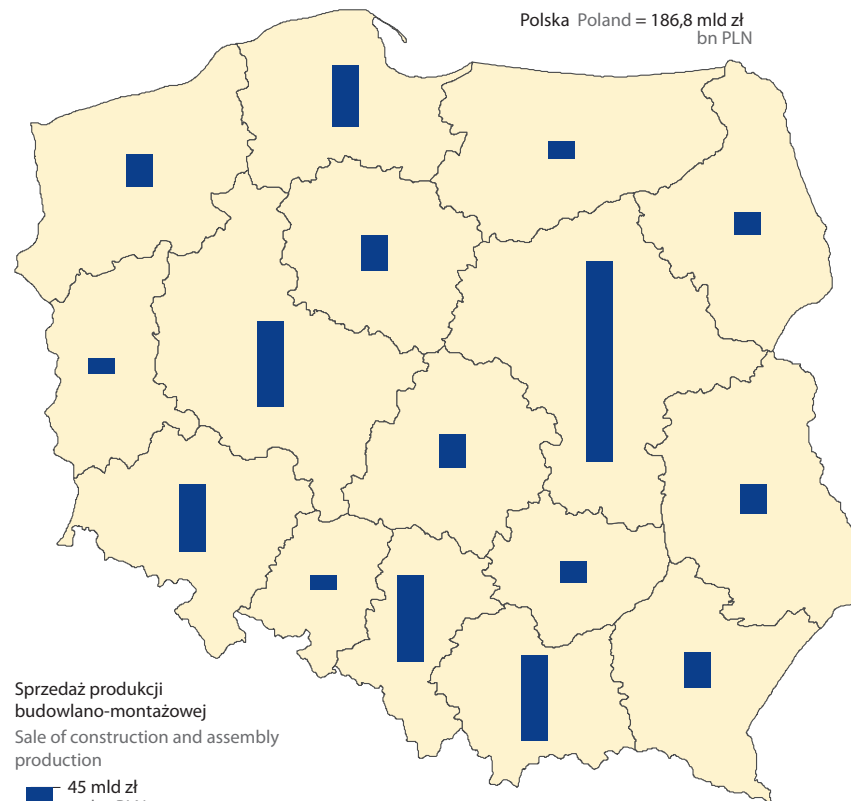
Struktura sprzedaży produkcji budowlano-montażowej przedsiębiorstw:

The structure of sale of construction and assembly production of enterprises:

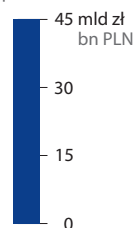
- mających siedzibę zarządu w danym województwie
with head office within voivodship
- mających siedzibę zarządu poza danym województwem
with head office outside voivodship

Według siedziby zarządu przedsiębiorstwa

By head office residence

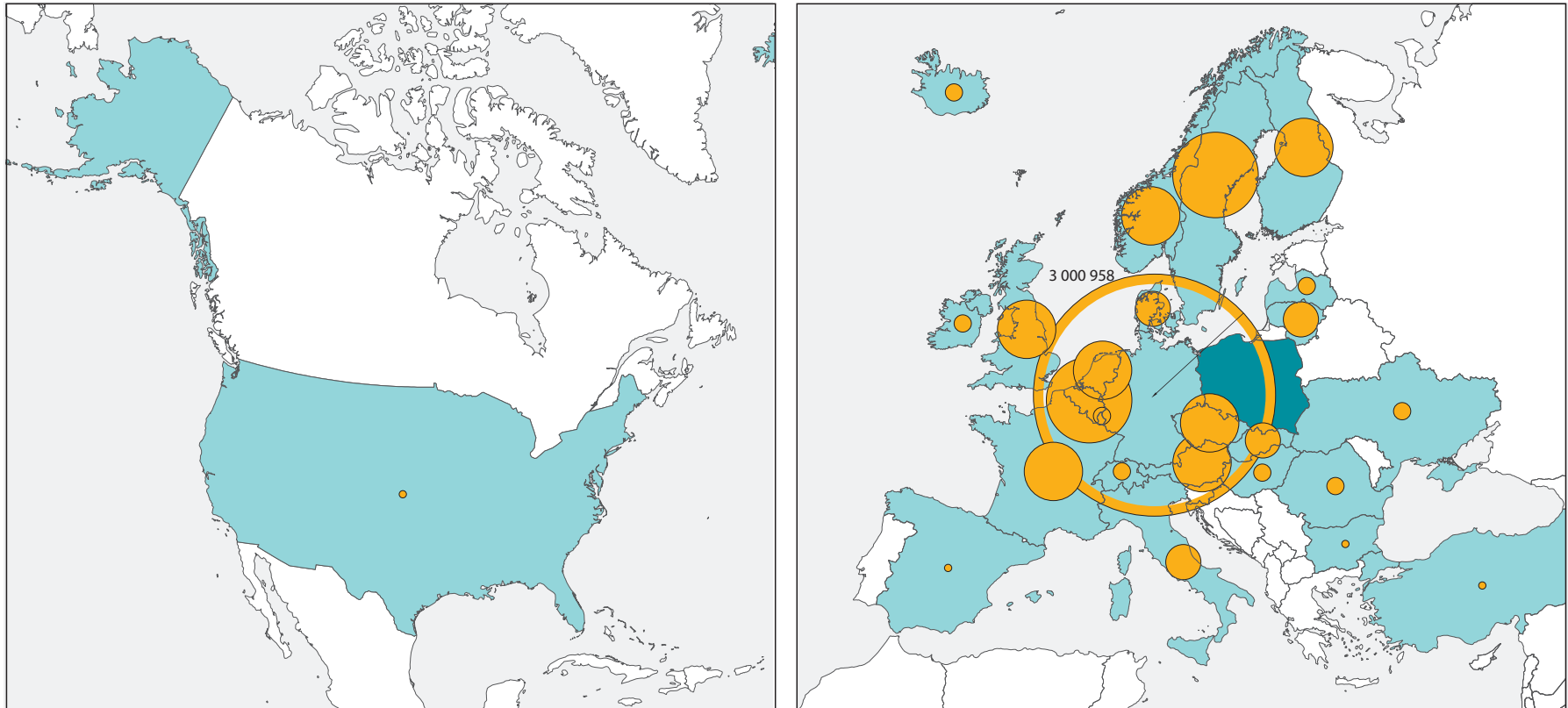


Sprzedaż produkcji budowlano-montażowej
Sale of construction and assembly production



Eksport produkcji budowlano-montażowej zrealizowanej przez przedsiębiorstwa budowlane o liczbie pracujących 10 i więcej osób według wybranych krajów-miejsca wykonywania robót w 2017 r.

Export of construction and assembly production realized by construction enterprises with 10 and more persons employed by selected countries – work-site location in 2017

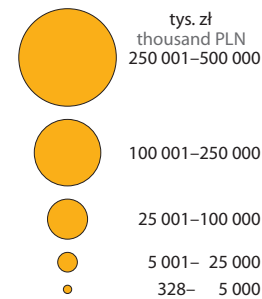


Pozostałe kraje = 214 324,8 tys. zł

Afganistan, Arabia Saudyjska, Białoruś, Bośnia i Hercegowina, Brazylia, Chile, Chorwacja, Egipt, Estonia, Grecja, Gruzja, Izrael, Kanada, Katar, Kazachstan, Kenia, Madagaskar, Maroko, Meksyk, Mołdawia, Nowa Kaledonia, Pakistan, Rep. Południowej Afryki, Korea Południowa, Rosja, Serbia, Słowenia, Wietnam, Zjednoczone Emiraty Arabskie.

Other countries = 214 324,8 thousand PLN

Afghanistan, Saudi Arabia, Belarus, Bosnia and Herzegovina, Brazil, Chile, Croatia, Egypt, Estonia, Greece, Georgia, Israel, Canada, Qatar, Kazakhstan, Kenya, Madagascar, Morocco, Mexico, Moldova, New Caledonia, Pakistan, South Africa, South Korea, Russia, Serbia, Slovenia, Vietnam, United Arab Emirates.





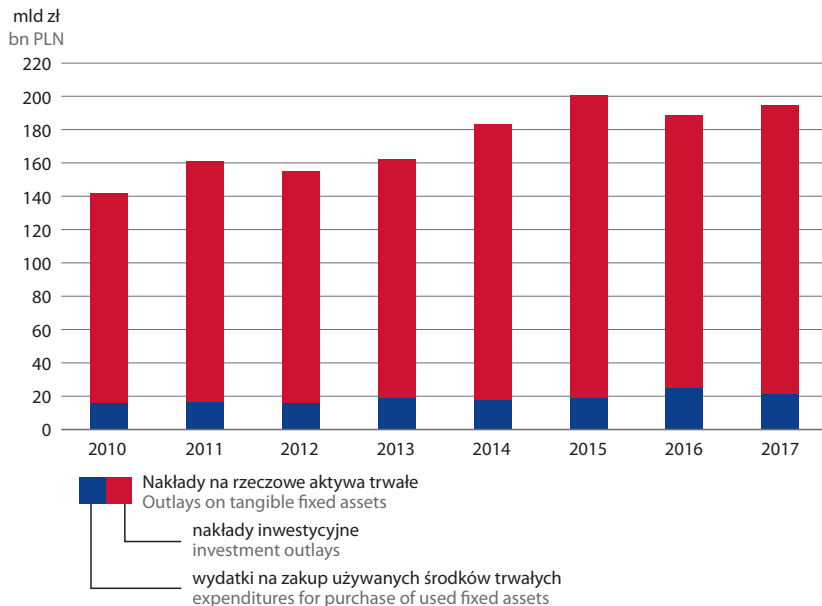
NAKŁADY INWESTYCYJNE



INVESTMENT OUTLAYS

Nakłady na rzeczowe aktywa trwałe według rodzajów nakładów

Outlays on tangible fixed assets by types



Nakłady na rzeczowe aktywa trwałe to nakłady inwestycyjne oraz wydatki na zakup używanych środków trwałych.
Outlays on tangible fixed assets are investment outlays and expenditures on the purchase of used fixed assets.

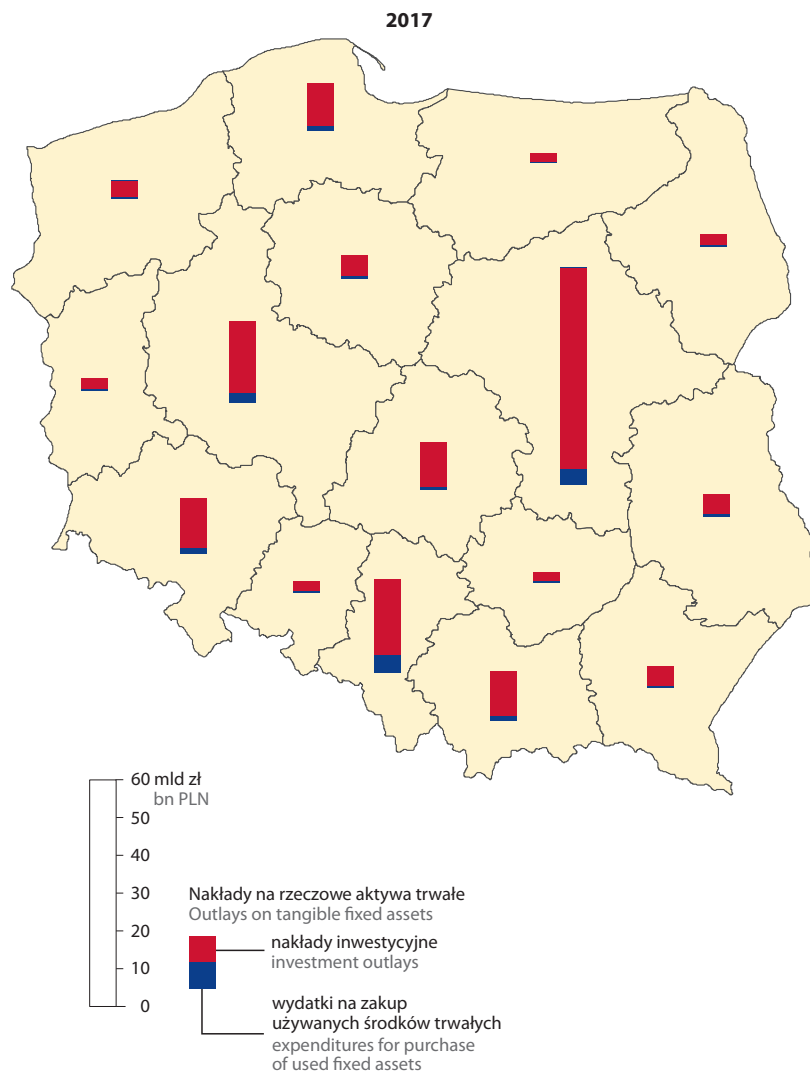
Nakłady inwestycyjne to nakłady finansowe lub rzeczowe, których celem jest stworzenie nowych środków trwałych lub ulepszenie (przebudowa, rozbudowa, rekonstrukcja lub modernizacja) istniejących obiektów majątku trwałego, a także nakłady na tzw. pierwsze wyposażenie inwestycji. Nakłady inwestycyjne dzielą się na nakłady na środki trwałe oraz pozostałe nakłady. Dane o nakładach inwestycyjnych prezentowane są według siedziby przedsiębiorstwa.

Investment outlays are the financial or material expenditures aimed at creating new fixed assets or improving (rebuilding, enlargement, restructuring or modernization) existing fixed assets, as well as outlays on so-called initial equipment for the investment. The investment outlays are divided into outlays on fixed assets and other outlays. Data on investment outlays are presented by headquarters location.

Wydatki na zakup używanych środków trwałych to wartość wydatków na nabycie (wraz z wydatkami ponoszonymi przy ich nabyciu): środków trwałych; środków trwałych w budowie (niezakończonych); prawa wieczystego użytkowania gruntu; spółdzielczego własnościowego prawa do lokalu mieszkalnego; spółdzielczego prawa do lokalu użytkowego.

Expenditure on the purchase of used fixed assets is the value of expenditures spent on purchase (including expenses incurred on the acquisition) of: fixed assets; fixed assets under construction (unfinished); perpetual usufruct of land; cooperative ownership right to residential premises; cooperative right to utility premises.

Dane nie obejmują sekcji A i K.
 Data do not include sections A and K.

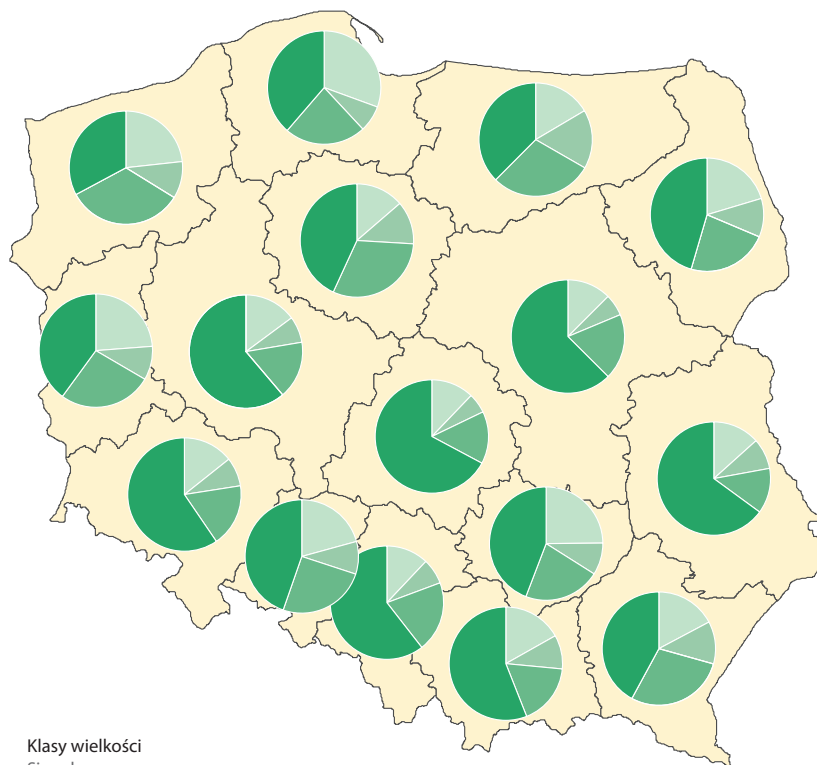


Nakłady inwestycyjne

Investment outlays

Według klas wielkości w 2017 r.

By size class in 2017



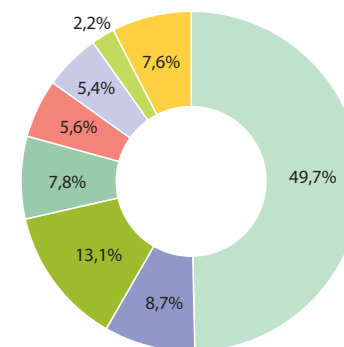
Klasy wielkości
Size class

- 0–9 pracujących
persons employed
- 10– 49
- 50–249
- 250 i więcej pracujących
and more persons employed

Według sekcji PKD

By NACE sections

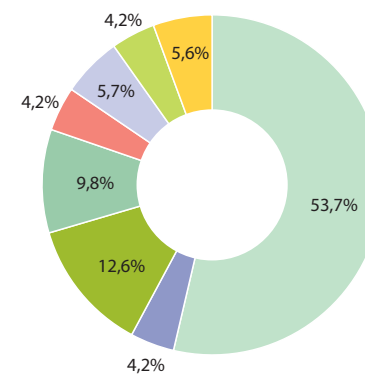
2010



Sekcje PKD
NACE sections

- B + C + D + E
- F
- G
- H
- J
- L
- N
- Pozostałe sekcje
Other sections

2017



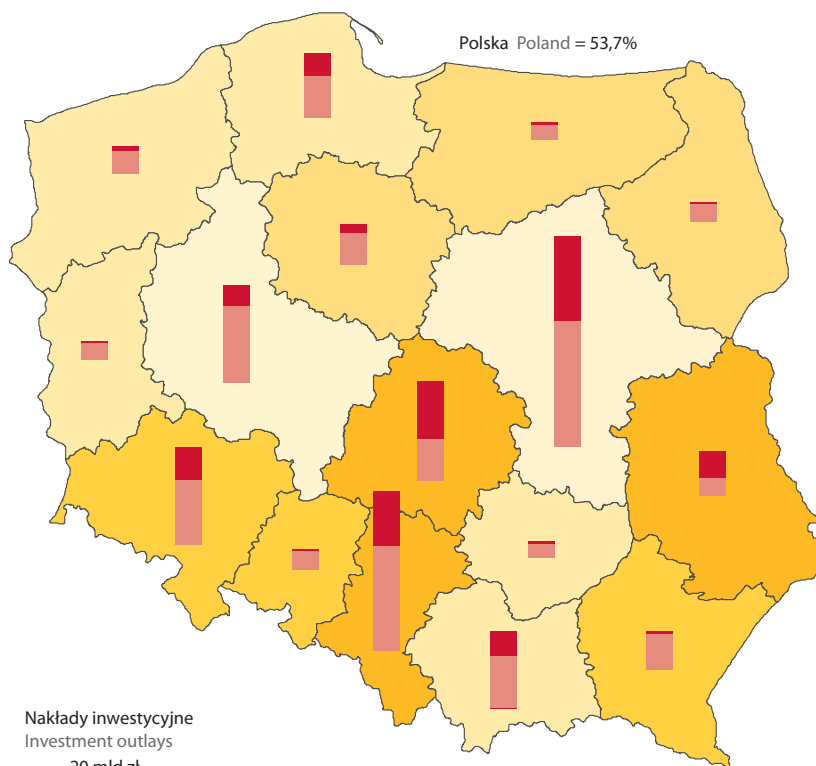
Nakłady inwestycyjne według sekcji PKD w 2017 r.

Investment outlays by NACE sections in 2017


Przemysł (sekcje B+C+D+E)

Industry (sekcje B+C+D+E)

Polska Poland = 53,7%



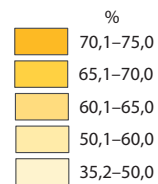
Nakłady inwestycyjne
Investment outlays



Sekcje B+C+D+E
Sections B+C+D+E

w tym sekcja C
of which section C

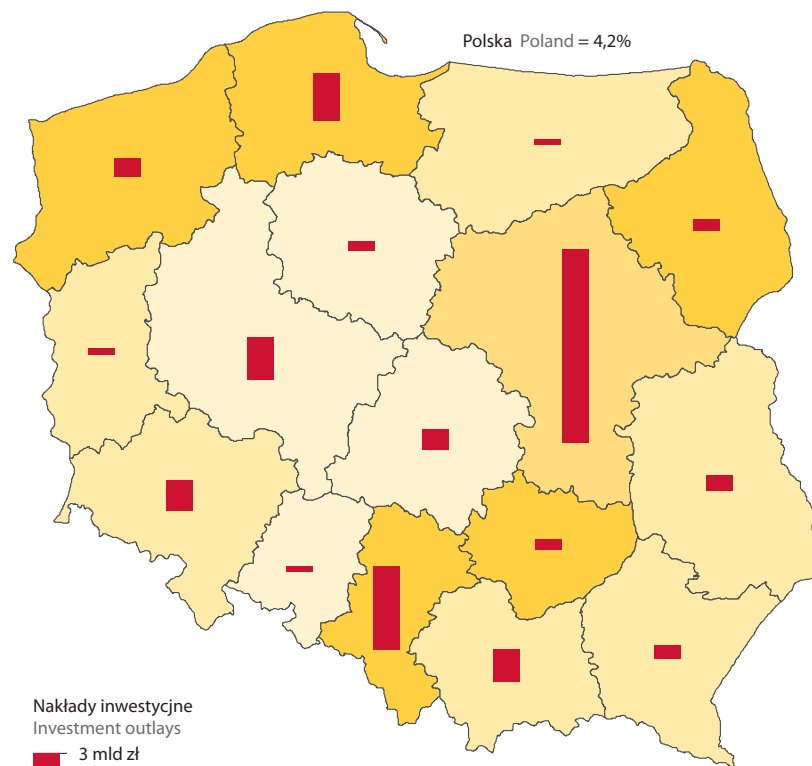
Udział nakładów inwestycyjnych
w przedsiębiorstwach przemysłowych na tle
nakładów inwestycyjnych w danym województwie
Share of investment outlays in industrial enterprises
in investment outlays in a given voivodship



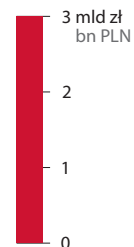
Budownictwo (sekcja F)

Construction (sekcja F)

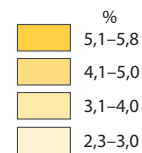
Polska Poland = 4,2%



Nakłady inwestycyjne
Investment outlays



Udział nakładów inwestycyjnych sekcji F
na tle nakładów inwestycyjnych w danym województwie
Share of investment outlays of section F
in investment outlays in a given voivodship

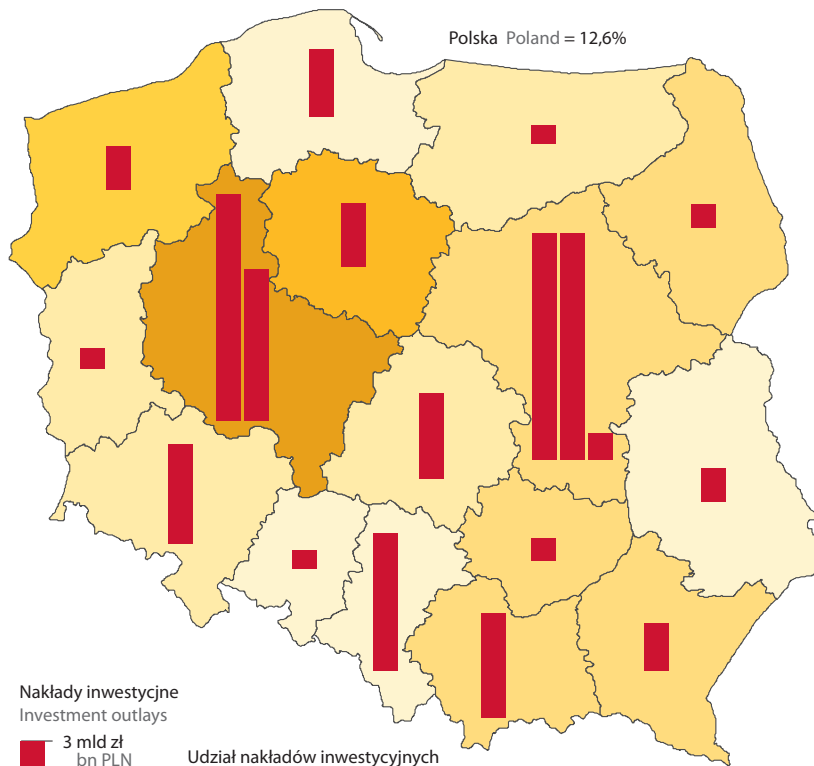


Nakłady inwestycyjne według sekcji PKD w 2017 r.

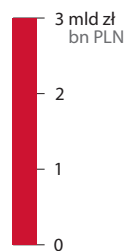
Investment outlays by NACE sections in 2017

Handel hurtowy i detaliczny; naprawa pojazdów samochodowych, włączając motocykle (sekcja G)


Wholesale and retail trade; repair of motor vehicles and motorcycles (section G)



Nakłady inwestycyjne
Investment outlays

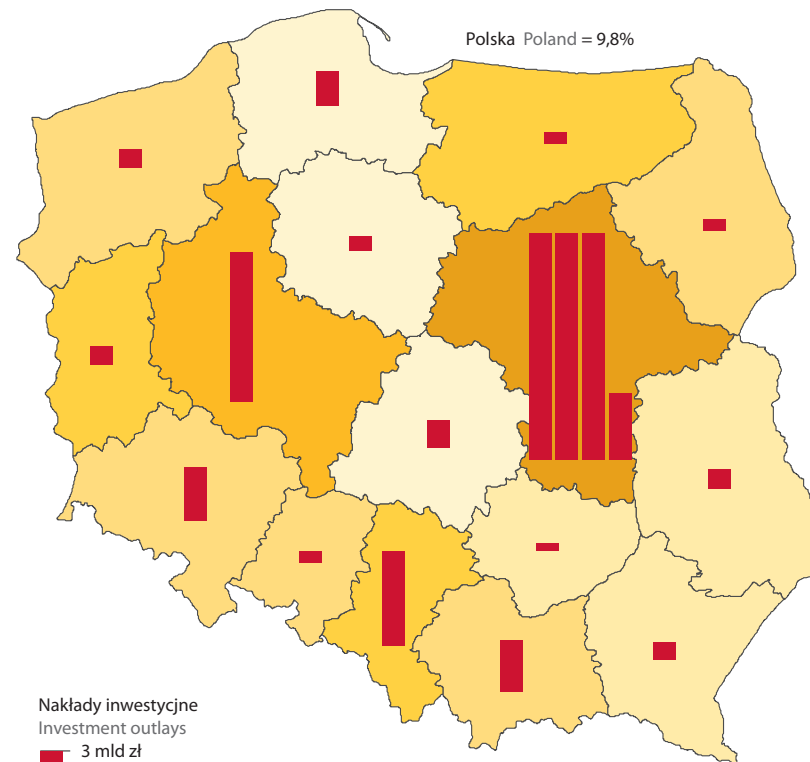


Udział nakładów inwestycyjnych sekcji G na tle nakładów inwestycyjnych w danym województwie
Share of investment outlays of section G in investment outlays in a given voivodship

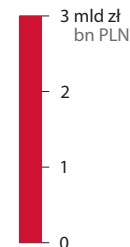


Transport i gospodarka magazynowa (sekcja H)

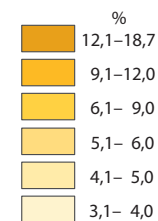
Transportation and storage (section H)



Nakłady inwestycyjne
Investment outlays



Udział nakładów inwestycyjnych sekcji H na tle nakładów inwestycyjnych w danym województwie
Share of investment outlays of section H in investment outlays in a given voivodship

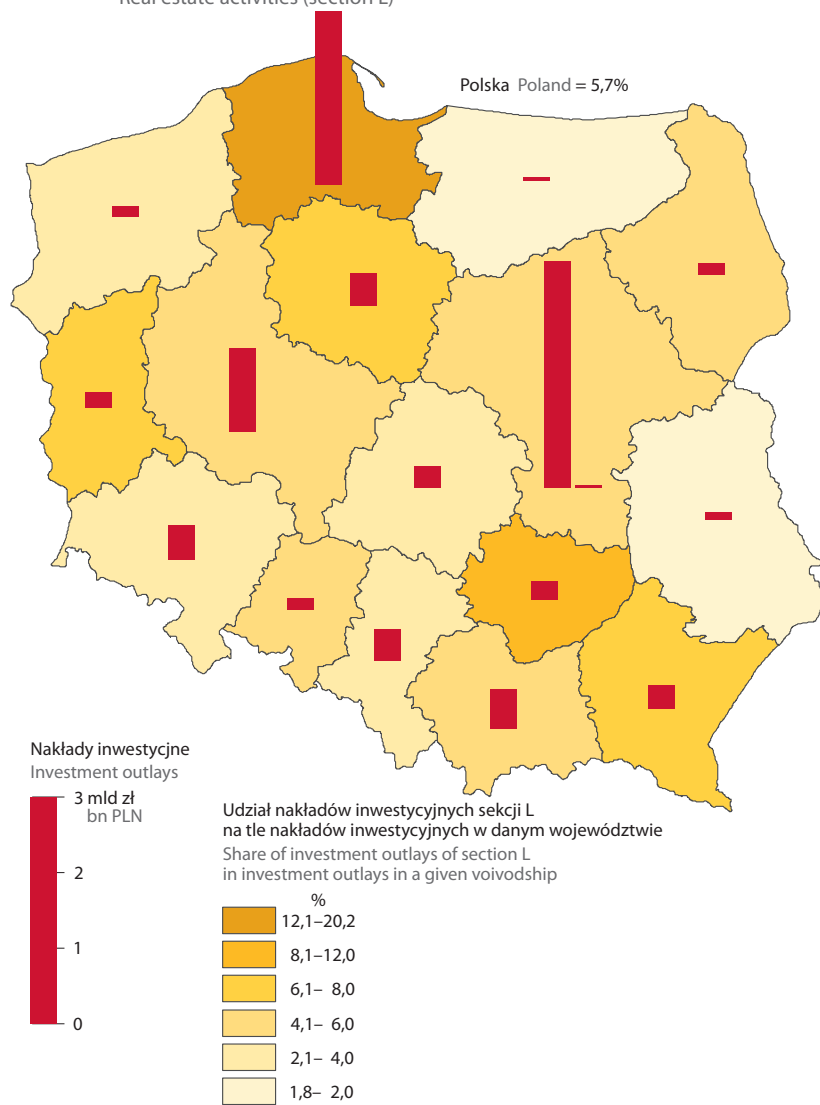


Nakłady inwestycyjne według sekcji PKD w 2017 r.

Investment outlays by NACE sections in 2017

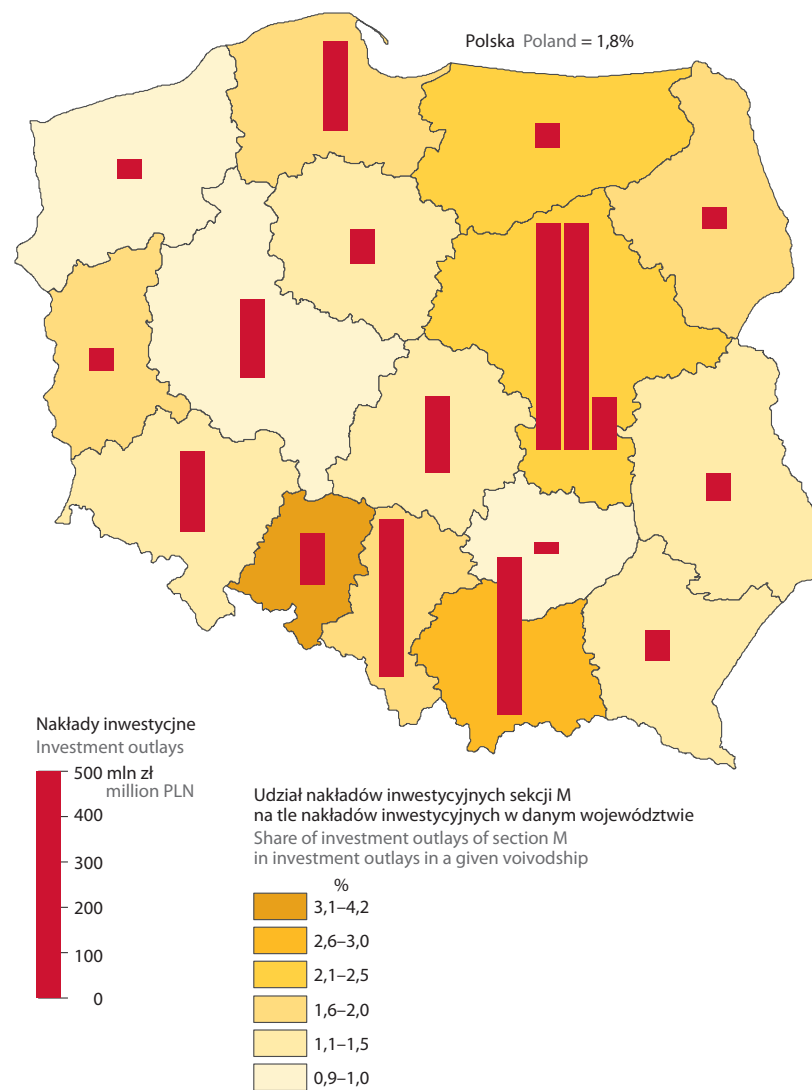
Działalność związana z obsługą rynku nieruchomości (sekcja L)

Real estate activities (section L)



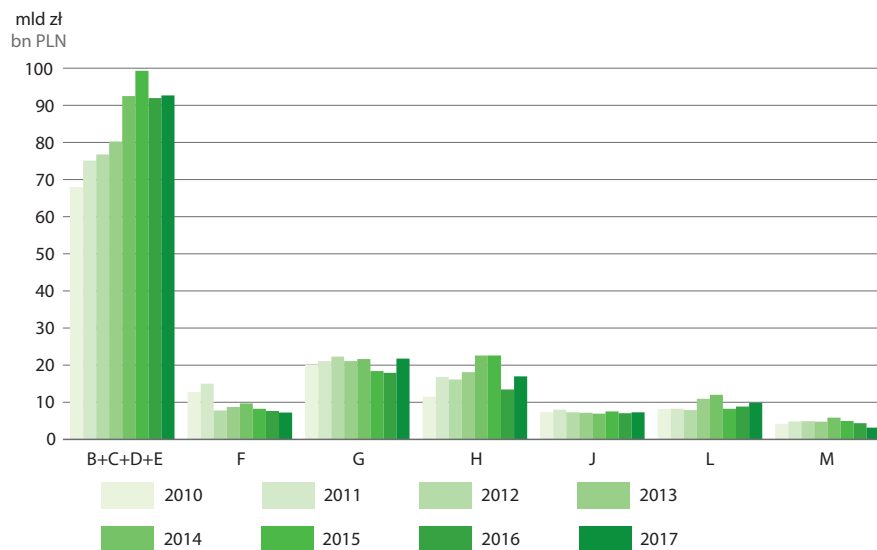
Działalność profesjonalna, naukowa i techniczna (sekcja M)

Professional, scientific and technical activities (section M)



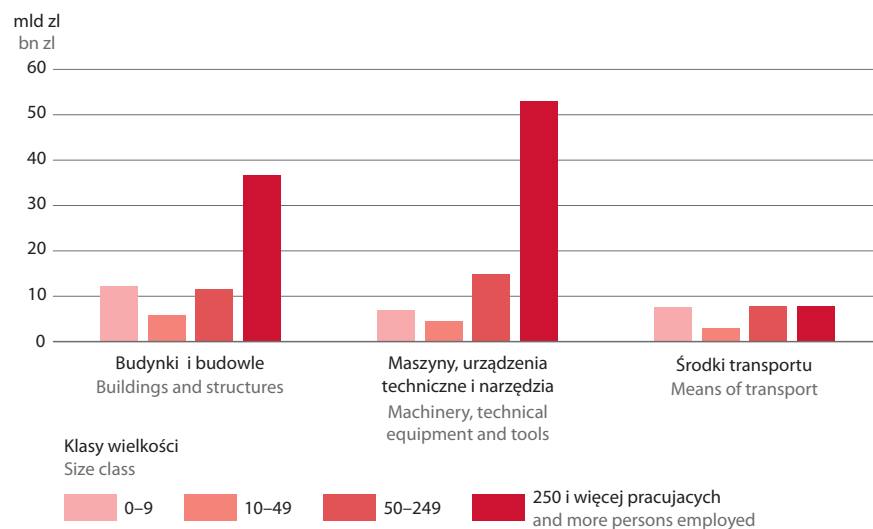
Nakłady inwestycyjne według sekcji PKD

Investment outlays by NACE sections



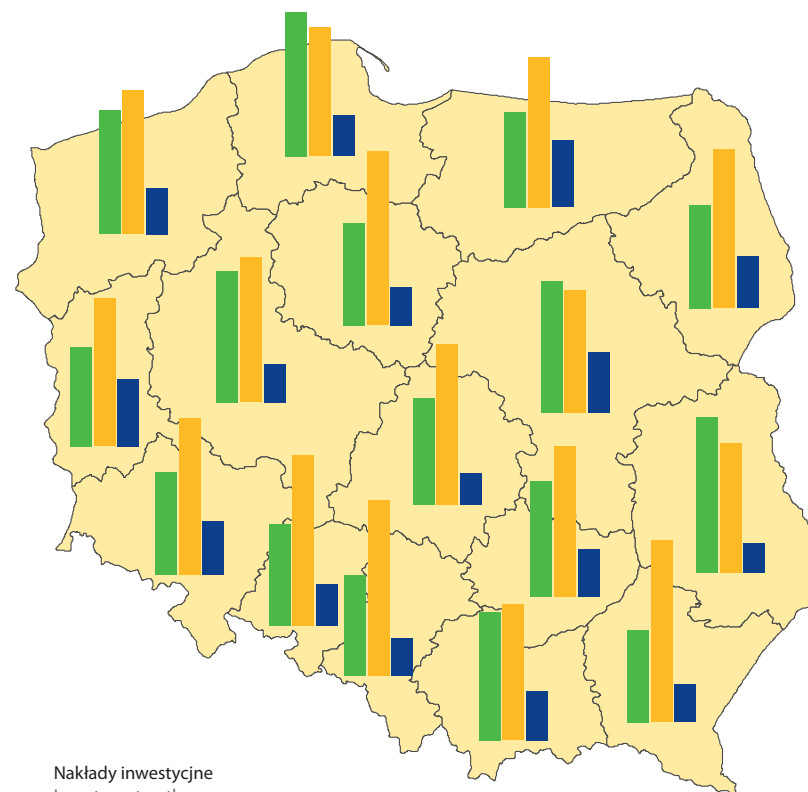
Nakłady inwestycyjne według grup środków trwałych i klas wielkości w 2017 r.

Investment outlays by groups of fixed assets and size class in 2017




Nakłady inwestycyjne według grup środków trwałych w 2017 r.

Investment outlays by groups of fixed assets in 2017



Nakłady inwestycyjne

Investment outlays



Grupy środków trwałych
Groups of fixed assets

Budynki i budowle
Buildings and structures

Maszyny, urządzenia techniczne i narzędzia
Machinery, technical equipment and tools

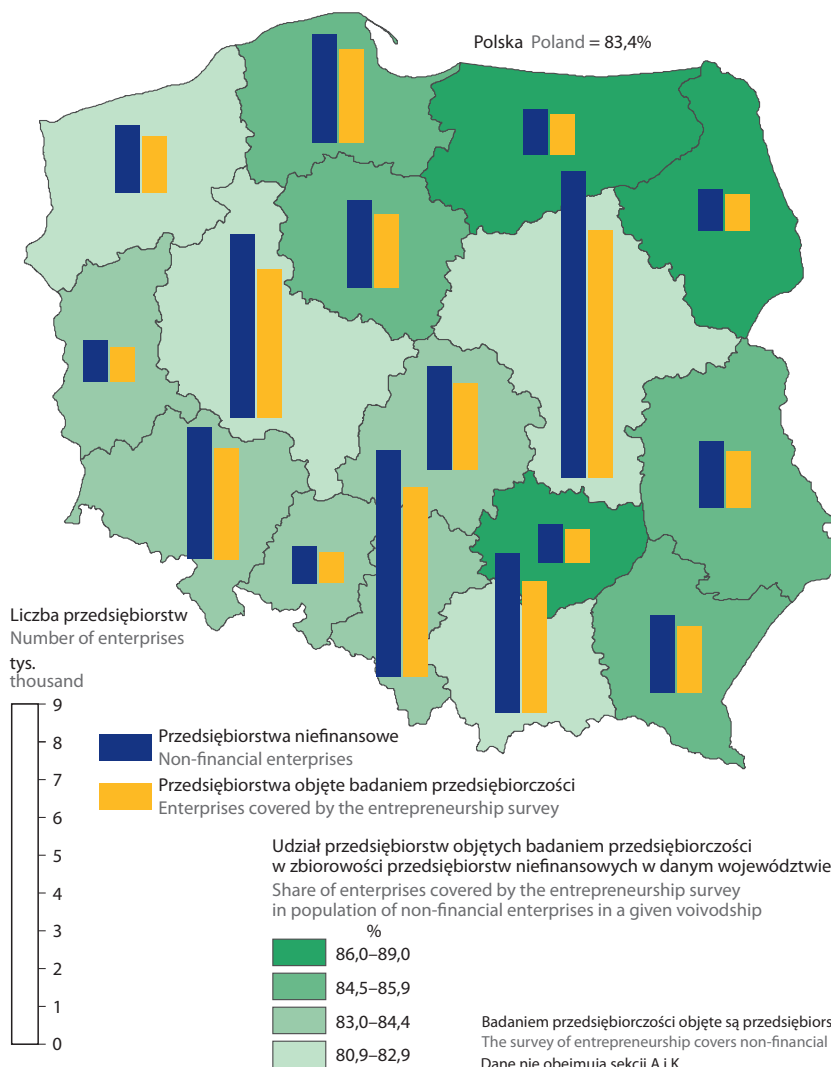
Środki transportu
Means of transport

WYBRANE WSKAŹNIKI PRZEDSIĘBIORCZOŚCI

SELECTED ENTREPRENEURSHIP INDICATORS

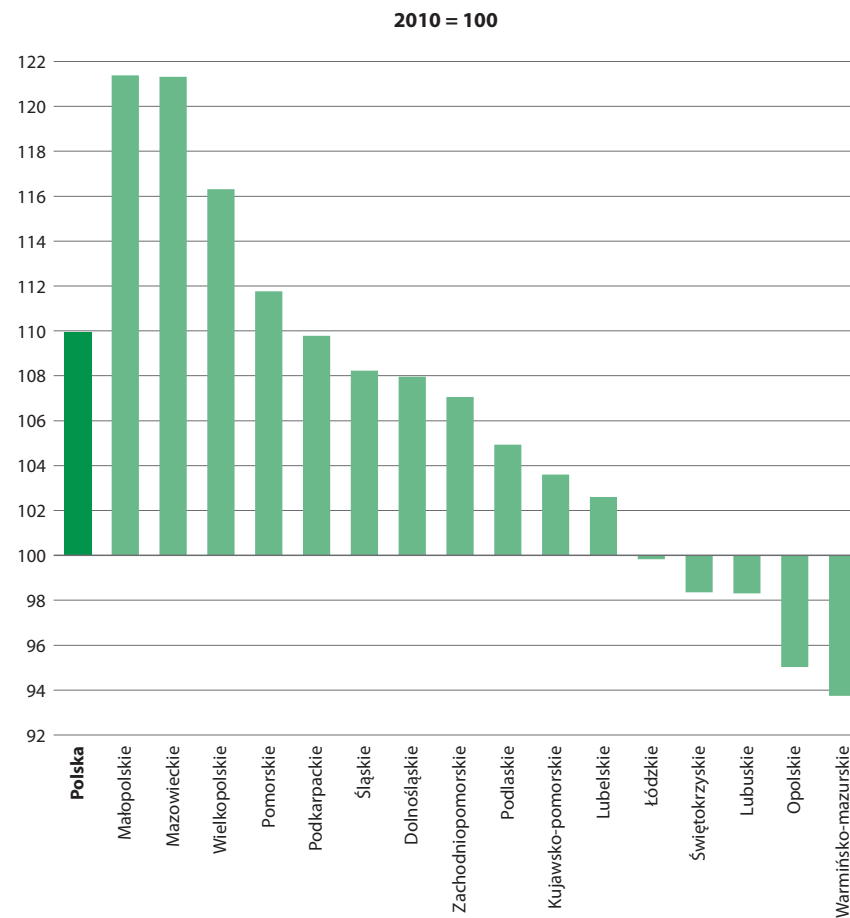
Przedsiębiorstwa objęte badaniem przedsiębiorczości na tle przedsiębiorstw niefinansowych prowadzących księgi rachunkowe o liczbie pracujących 10 i więcej osób w 2017 r.

Enterprises covered by the entrepreneurship survey in non-financial enterprises keeping accounting books with 10 and more persons employed in 2017



Przedsiębiorstwa objęte badaniem przedsiębiorczości w 2017 r.

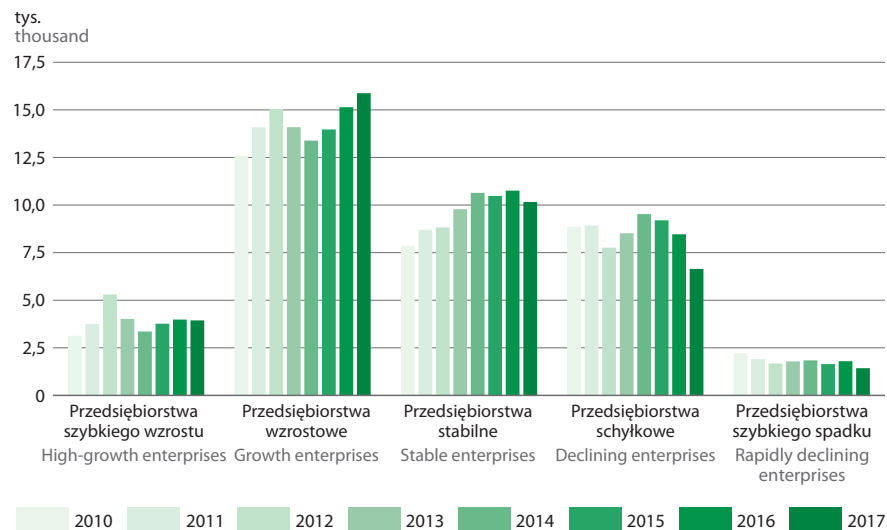
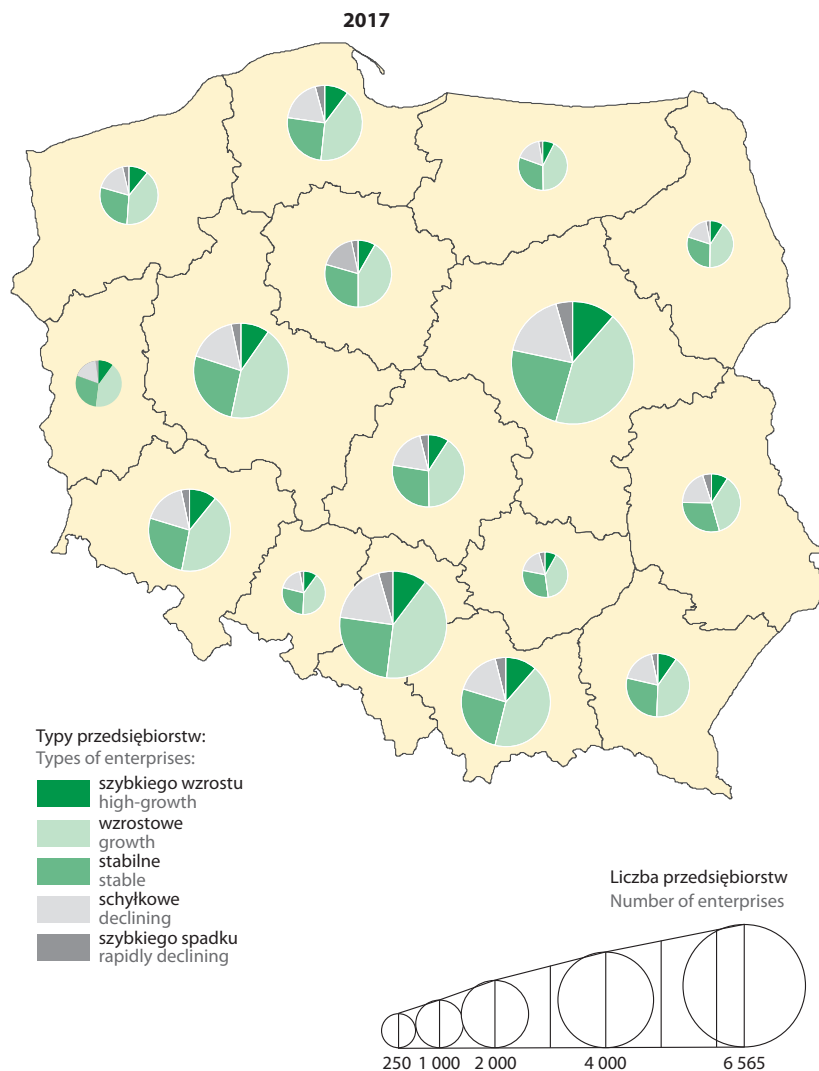
Enterprises covered by the entrepreneurship survey in 2017



Badaniem przedsiębiorczości objęte są przedsiębiorstwa niefinansowe (o liczbie pracujących 10 i więcej osób, prowadzące księgi rachunkowe), które były aktywne w trzech kolejnych latach.
The survey of entrepreneurship covers non-financial enterprises (with 10 and more persons employed, keeping accounting books) which were active during three consecutive years.
Dane nie obejmują sekcji A i K.
Data do not include sections A and K.

Przedsiębiorstwa objęte badaniem przedsiębiorczości według typów przedsiębiorstw

Enterprises covered by the entrepreneurship survey by types of enterprises



Typy przedsiębiorstw wydzielone ze zbiorowości podmiotów objętych badaniem przedsiębiorczości o liczbie pracujących 10 i więcej osób:

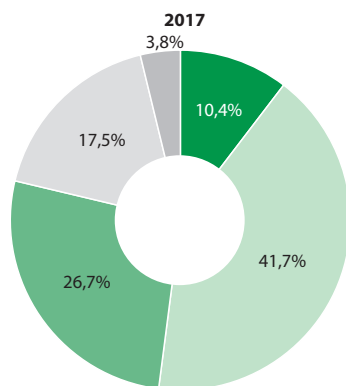
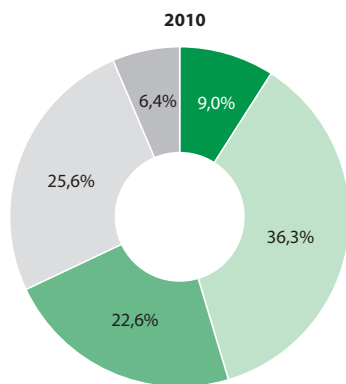
- Przedsiębiorstwa szybkiego wzrostu** to jednostki, w których (zgodnie z metodologią międzynarodową wypracowaną w ramach EIP – Entrepreneurship Indicators Programme) łączne tempo wzrostu przychodów w trzyletnim okresie wynosiło 72,8% i więcej (co oznacza średnioroczny wzrost przychodów o 20% i więcej).
 - Przedsiębiorstwa wzrostowe** to jednostki, których tempo wzrostu przychodów w ciągu trzech analizowanych lat wynosiło 10,0% i więcej, nie przekraczając 72,8%.
 - Przedsiębiorstwa stabilne** to jednostki uzyskujące w analizowanym trzyletnim okresie zbliżone wartości przychodów (tj. w ostatnim roku ich wartość przekraczała 90,0%, ale nie była wyższa niż 110,0% wartości uzyskanej na początku).
 - Przedsiębiorstwa schyłkowe** to jednostki, dla których przychody uzyskane w ostatnim roku analizowanego okresu wyniosły powyżej 51,2%, ale nie więcej niż 90,0% przychodów uzyskanych na początku.
 - Przedsiębiorstwa szybkiego spadku** to jednostki charakteryzujące się spadkiem przychodów do poziomu 51,2% i mniej przychodów uzyskanych na początku rozpatrywanego trzyletniego okresu.
- Types of enterprises delineated from surveyed enterprises with 10 and more persons employed:
- High-growth enterprises** are units in which (in accordance with the international methodology developed under the EIP – Entrepreneurship Indicators Programme) the overall growth rate of revenues in the three-year period was 72.8% and more (which means an average annual growth of revenues by 20% and more).
 - Growth enterprises** are units whose revenues growth rate in the three analyzed years was 10.0% and more, not exceeding 72.8%.
 - Stable enterprises** are units obtaining similar revenues in the analyzed three-year period (i.e. in the last year their value exceeded 90.0%, but was not higher than 110.0% of the value obtained at the beginning).
 - Declining enterprises** are units for which revenues in the last year of the analyzed period were above 51.2%, but no more than 90.0% of revenues obtained at the beginning.
 - Rapidly declining enterprises** are units characterized by a reduction in revenues to the level of 51.2% and less of revenues obtained at the beginning of the analyzed three-year period.

Przedsiębiorstwa objęte badaniem przedsiębiorczości

Enterprises covered by the entrepreneurship survey

Według typów przedsiębiorstw

By types of enterprises

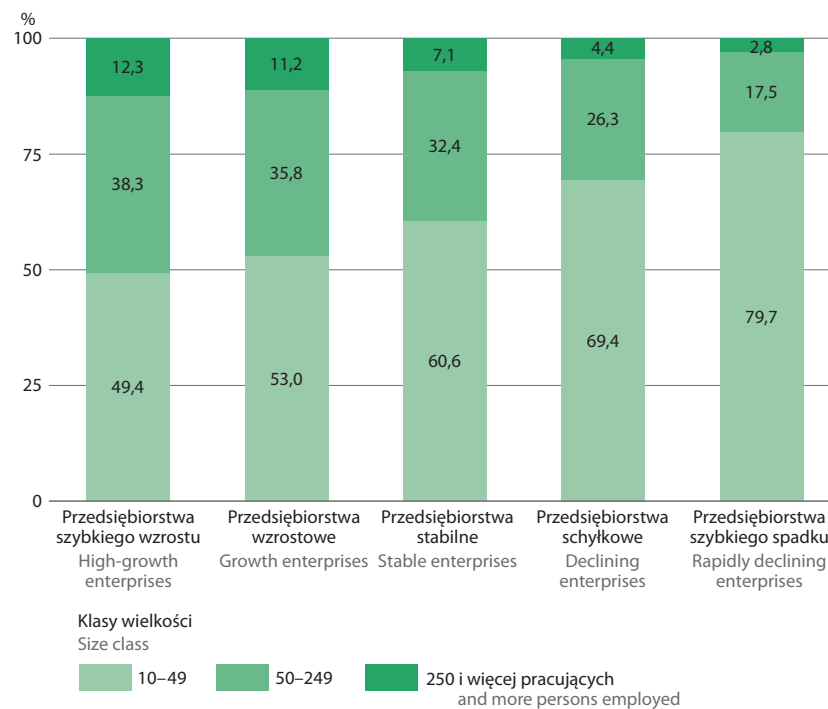


Typy przedsiębiorstw:
Types of enterprises:

- szybkiego wzrostu
high-growth
- wzrostowe
growth
- stabilne
stable
- schyłkowe
declining
- szybkiego spadku
rapidly declining

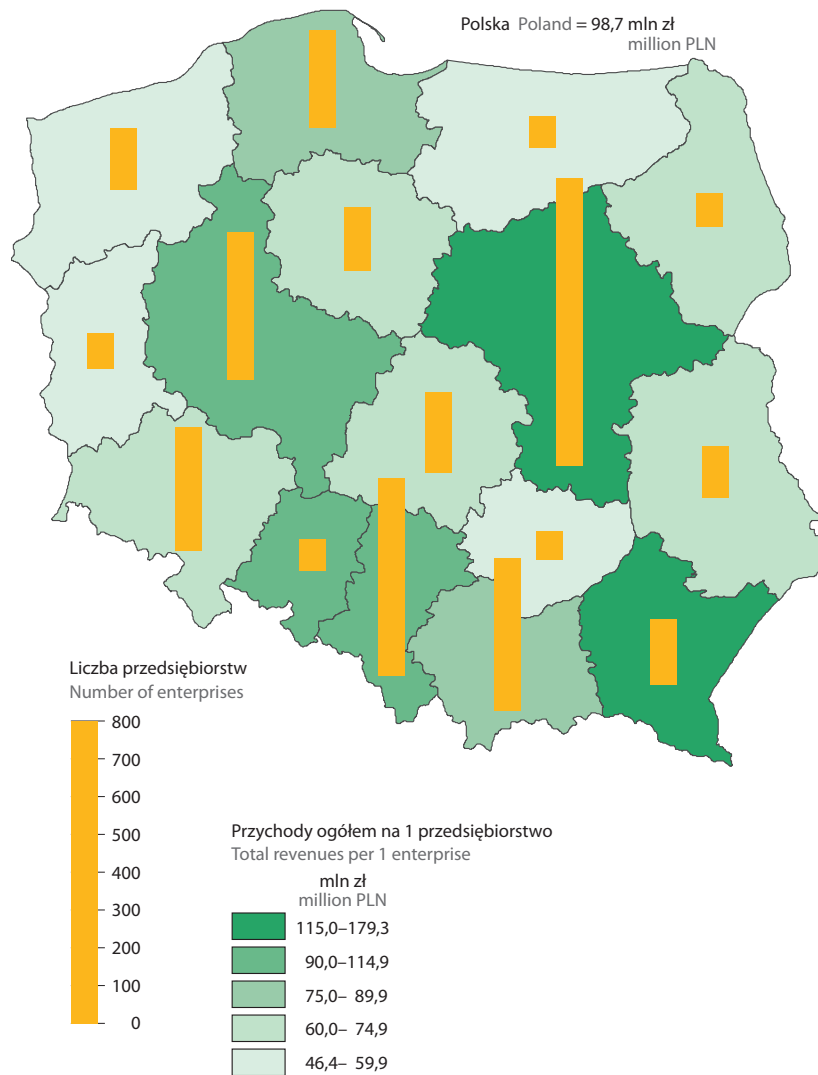
Według klas wielkości w 2017 r.

By size class in 2017



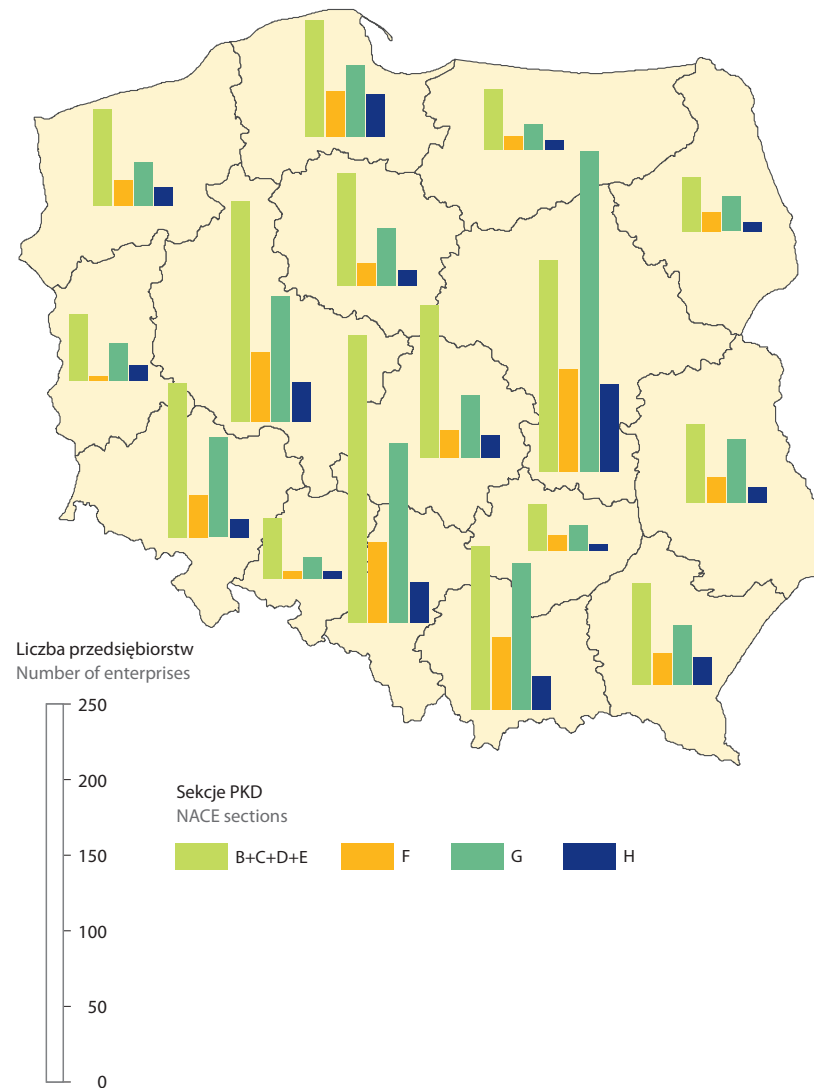
Przedsiębiorstwa szybkiego wzrostu w 2017 r.

High-growth enterprises in 2017



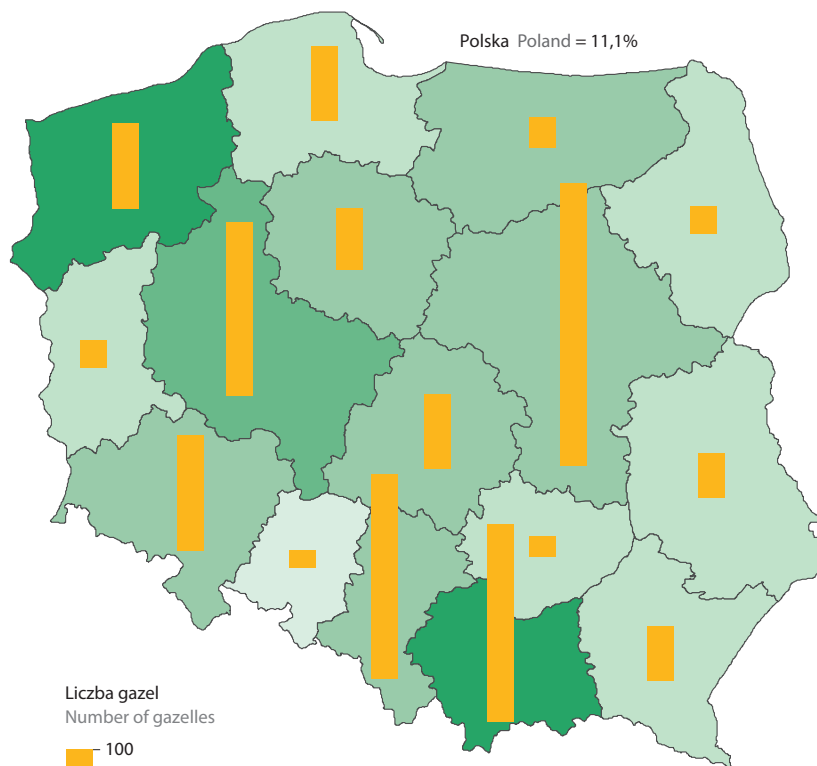
Według wybranych sekcji PKD

By selected NACE sections

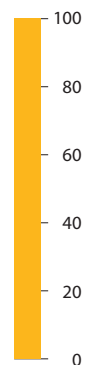


Gazele w 2017 r.

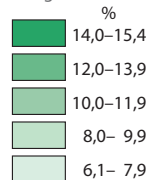
Gazelles in 2017



Liczba gazel
Number of gazelles

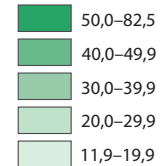


Udział gazel w przedsiębiorstwach
szybkiego wzrostu w danym województwie
Share of gazelles in high-growth enterprises
in a given voivodship



Przychody ogółem na 1 gazelę
Total revenues per 1 gazelle

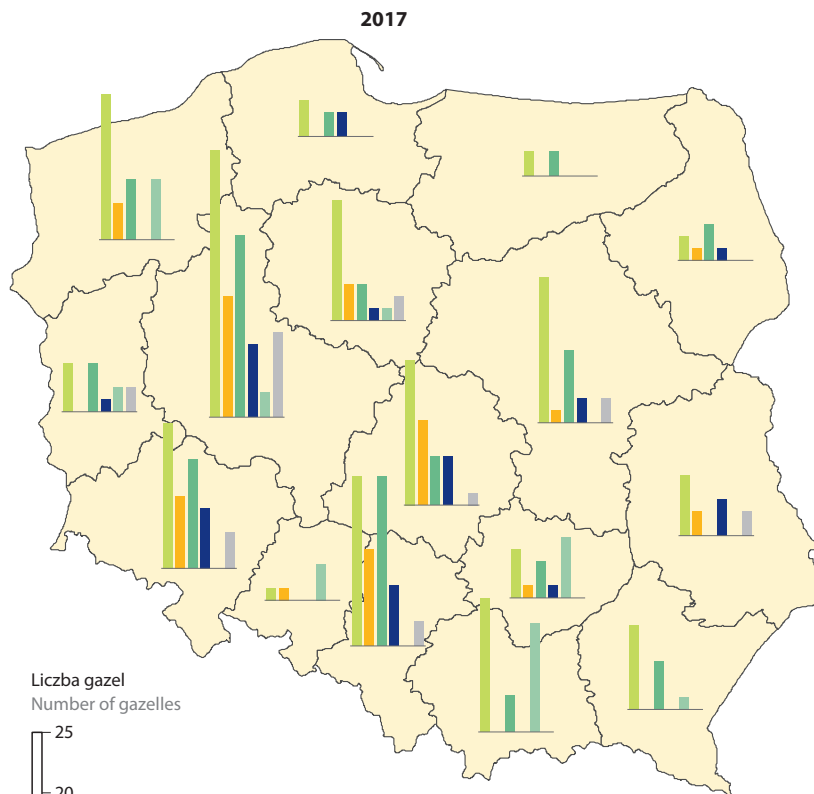
mln zł
million PLN



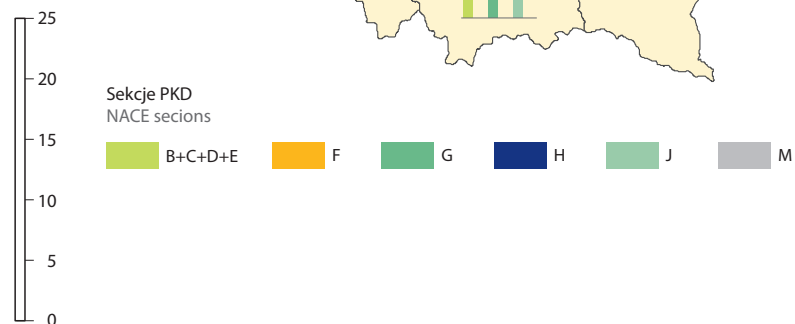
Gazele to przedsiębiorstwa, dla których odnotowano szybki wzrost w ciągu 5-ciu pierwszych lat ich działalności. Są one podzbiorem przedsiębiorstw szybkiego wzrostu.
Gazelles are enterprises for which high-growth has been recorded during the first 5 years of their activity. They are a subset of high-growth enterprises.

Gazele według wybranych sekcji PKD

Gazelles by selected NACE sections

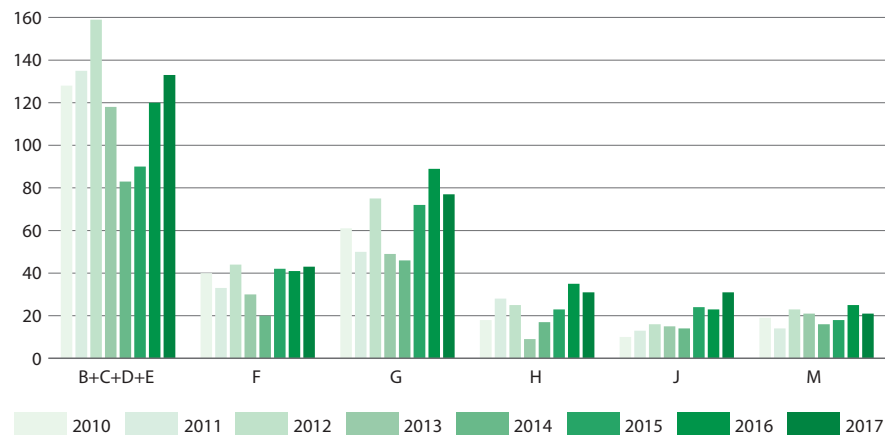


Liczba gazel
Number of gazelles



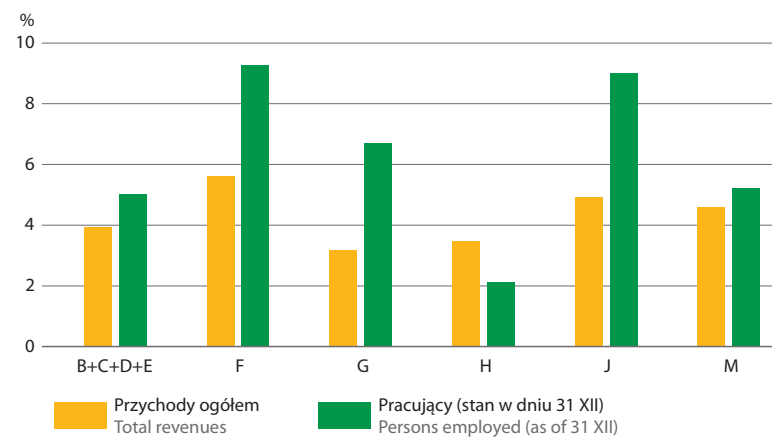
Liczba gazel

Number of gazelles



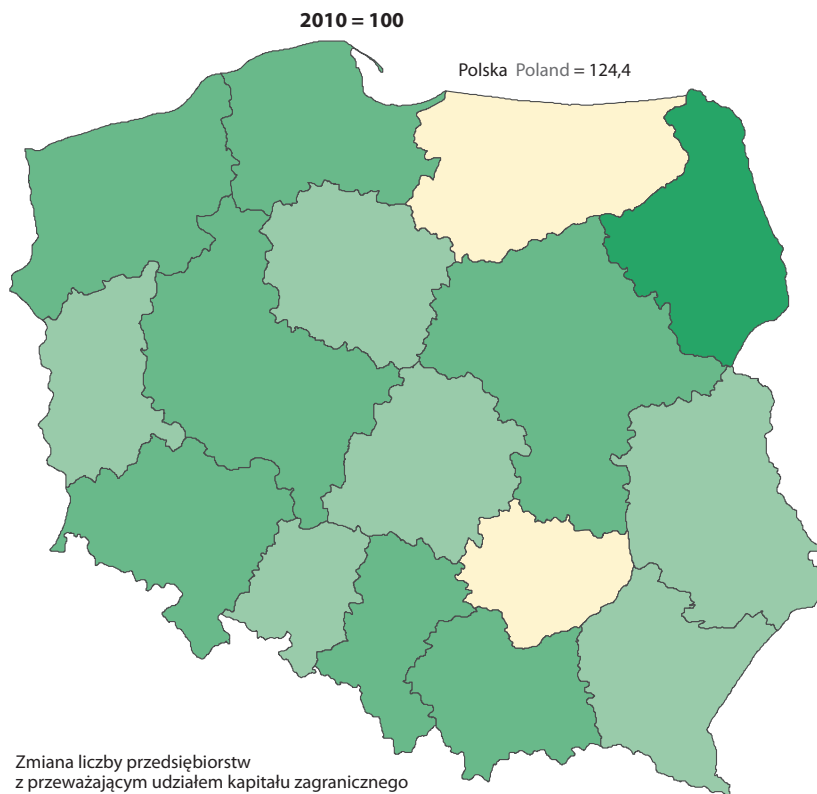
Przychody ogółem i liczba pracujących w gazelach na tle przedsiębiorstw szybkiego wzrostu według wybranych sekcji PKD w 2017 r.

Total revenues and number of persons employed in gazelles in comparison to high-growth enterprises by selected NACE sections in 2017

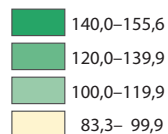


Przedsiębiorstwa z przeważającym udziałem kapitału zagranicznego objęte badaniem przedsiębiorczości według typów przedsiębiorstw w 2017 r.

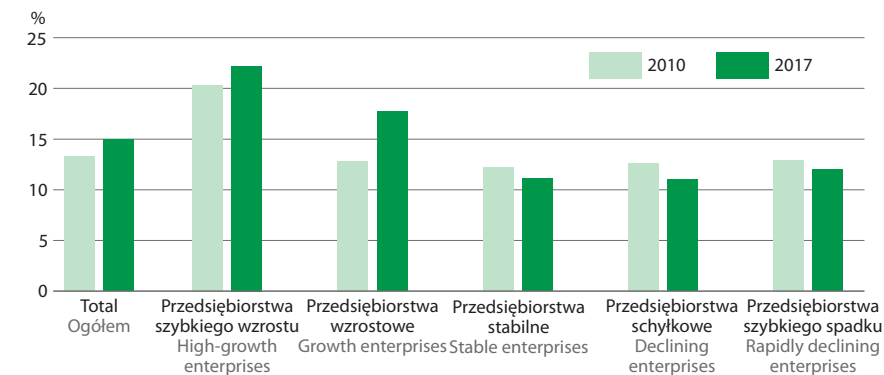
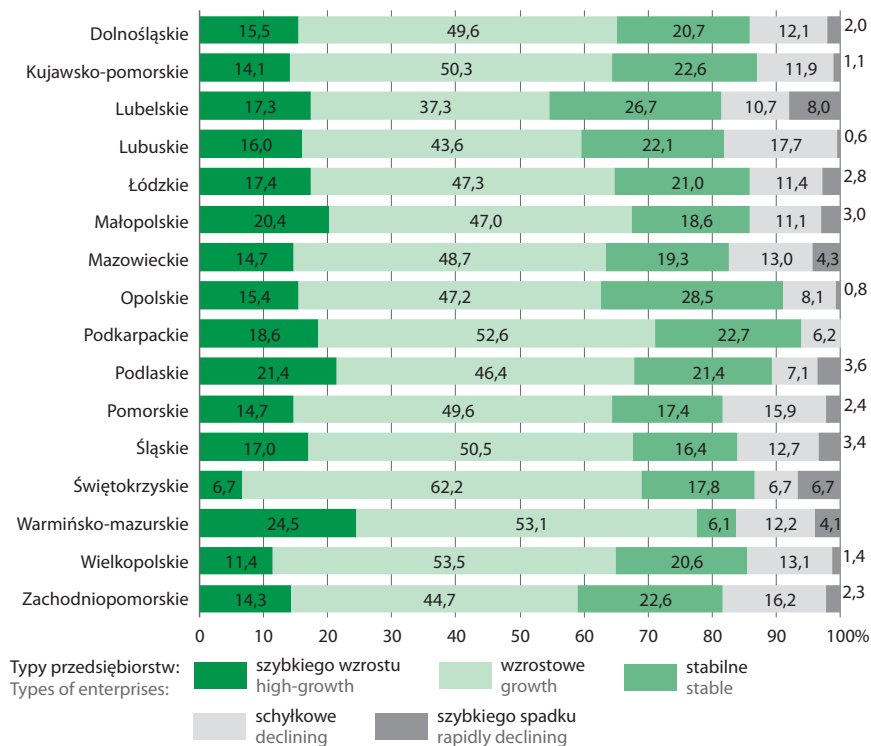
Enterprises with a majority of share of foreign capital covered by the entrepreneurship survey by types of enterprises in 2017



Zmiana liczby przedsiębiorstw z przeważającym udziałem kapitału zagranicznego
Change of number of enterprises with a majority of share of foreign capital

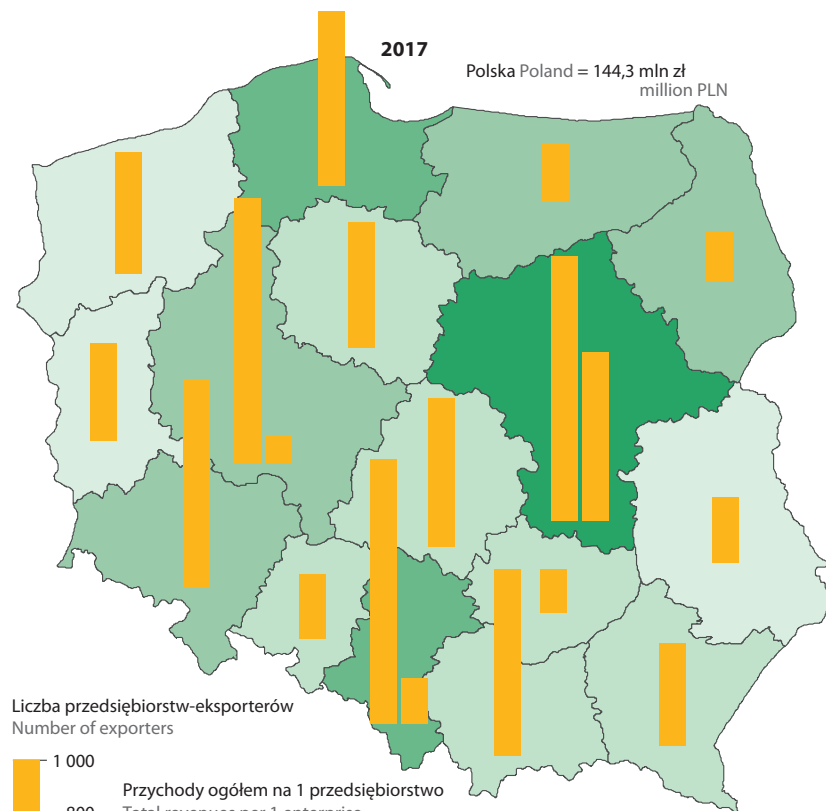


Przedsiębiorstwa z przeważającym udziałem kapitału zagranicznego – przedsiębiorstwa zarejestrowane i działające w Polsce, w których udział kapitału zagranicznego w kapitale podstawowym przekracza 50%.
Enterprises with a majority share of foreign capital – enterprises registered and operating in Poland in which the share of foreign capital in the share capital exceeded 50%.

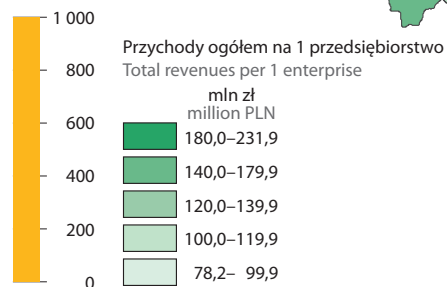


Przedsiębiorstwa-eksporterzy objęte badaniem przedsiębiorczości

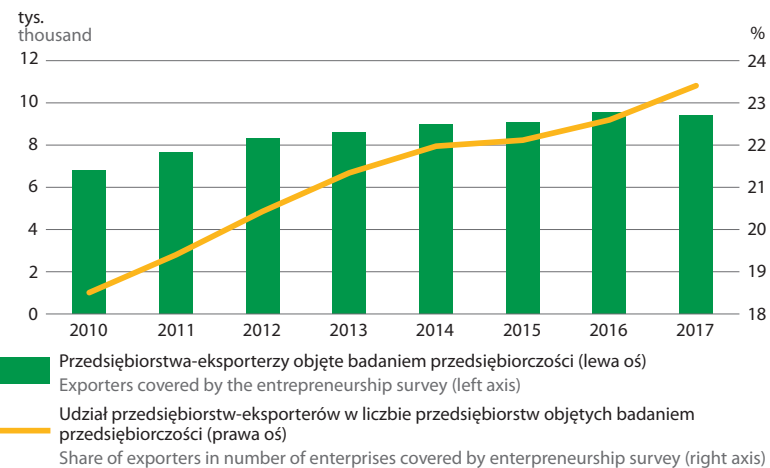
Exporters covered by the entrepreneurship survey



Liczba przedsiębiorstw-eksporterów
Number of exporters

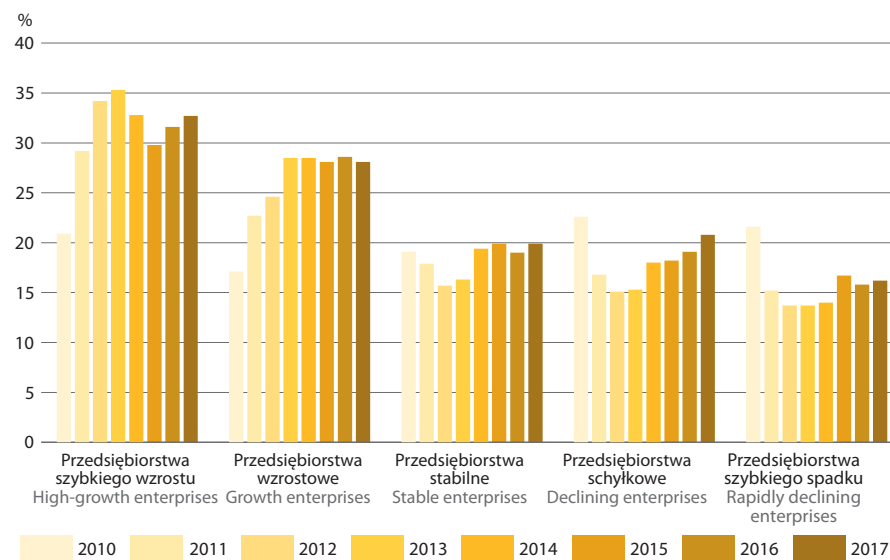


Przedsiębiorstwa-eksporterzy to przedsiębiorstwa, w których udział przychodów netto ze sprzedaży produktów, towarów i materiałów na eksport jest większy niż 10% przychodów netto ze sprzedaży produktów, towarów i materiałów.
Exporters are enterprises which have the share of net revenues from export sales of products, goods and materials larger than 10% net revenues in sale of products, goods and materials.



Przedsiębiorstwa-eksporterzy według typów przedsiębiorstw w zbiorowości objętej badaniem przedsiębiorczości

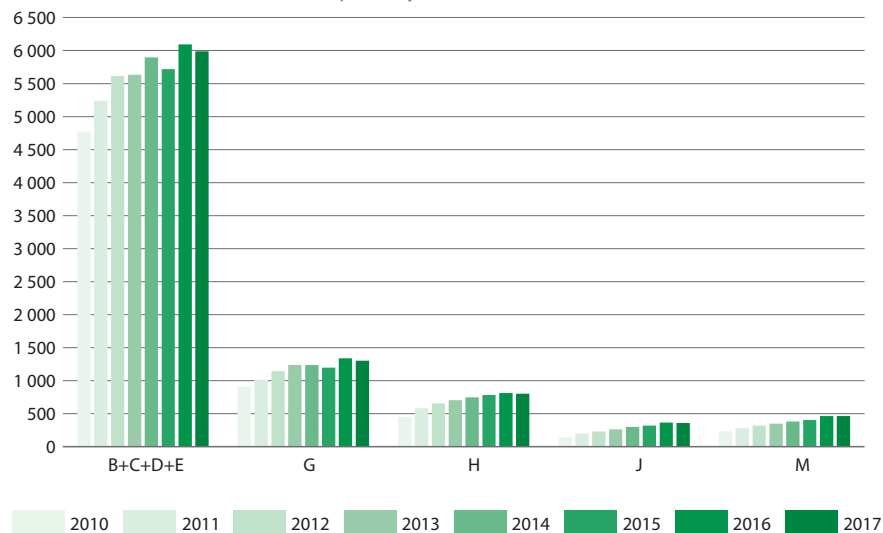
Exporters by types of enterprises in population covered by entrepreneurship survey



Przedsiębiorstwa-eksporterzy objęte badaniem przedsiębiorczości

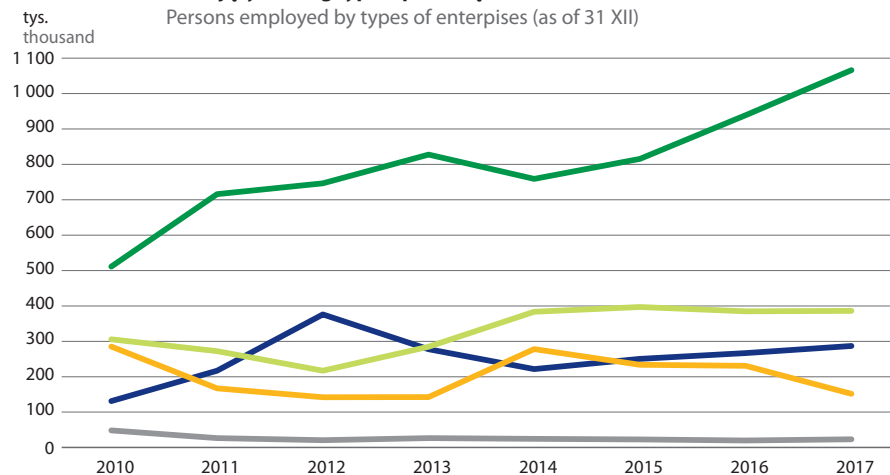
Exporters covered by the entrepreneurship survey

Przedsiębiorstwa według sekcji PKD
Enterprises by NACE sections

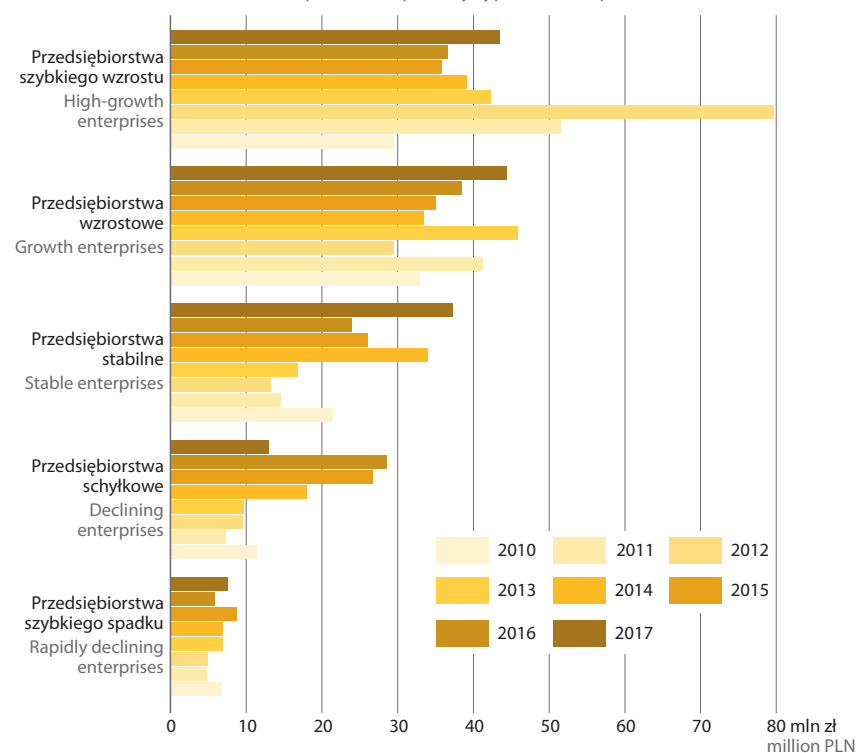


Pracujący według typów przedsiębiorstw (stan w dniu 31 XII)

Persons employed by types of enterprises (as of 31 XII)



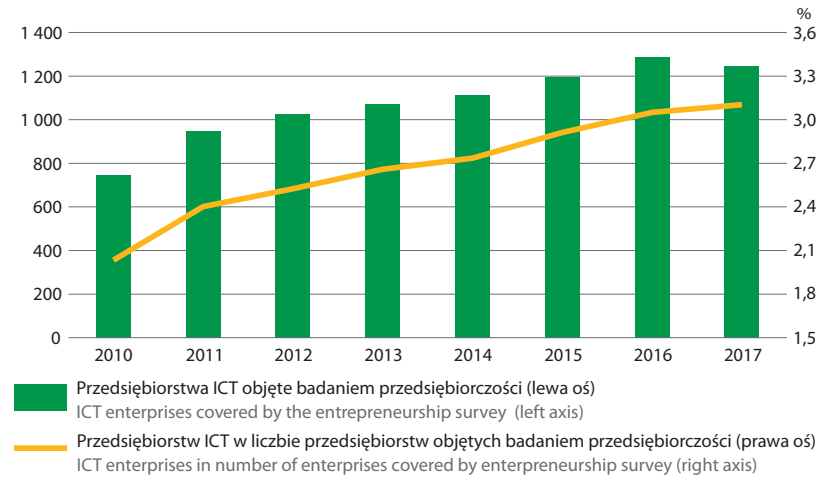
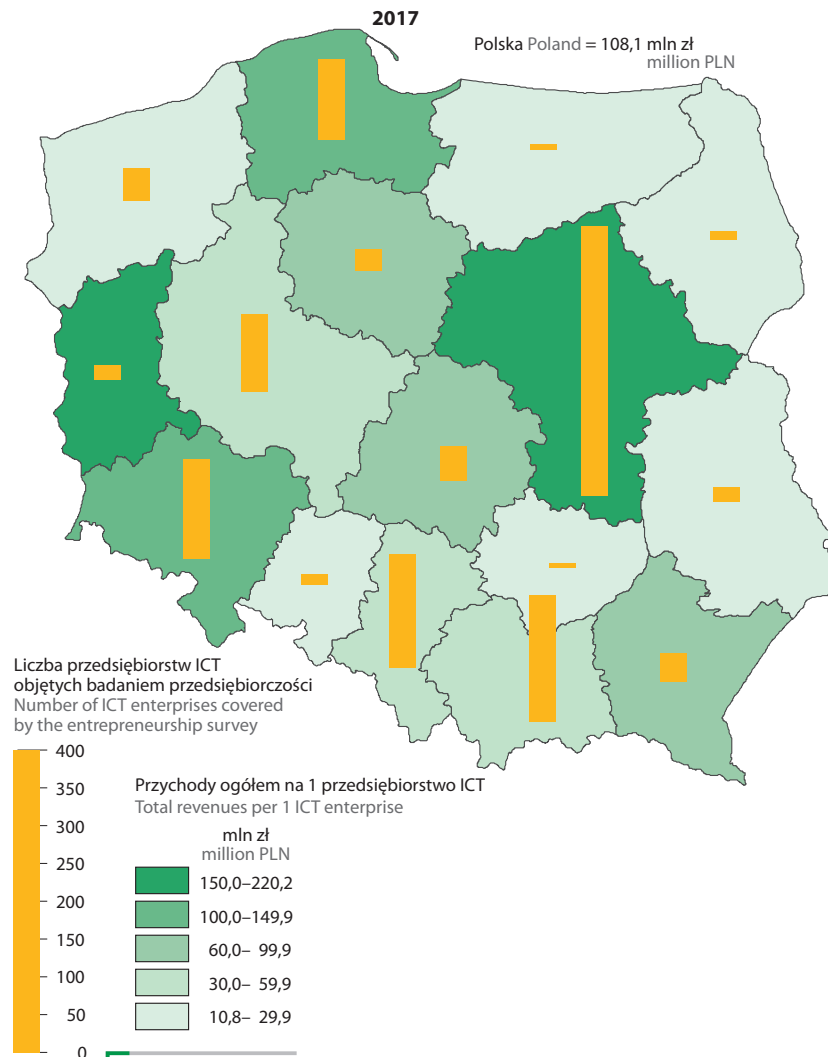
Przychody na 1 przedsiębiorstwo według typów przedsiębiorstw
Total revenues per 1 enterprise by types of enterprises



- Przedsiębiorstwa szybkiego wzrostu
High-growth enterprises
- Przedsiębiorstwa wzrostowe
Growth enterprises
- Przedsiębiorstwa schyłkowe
Declining enterprises
- Przedsiębiorstwa stabilne
Stable enterprises
- Przedsiębiorstwa szybkiego spadku
Rapidly declining enterprises

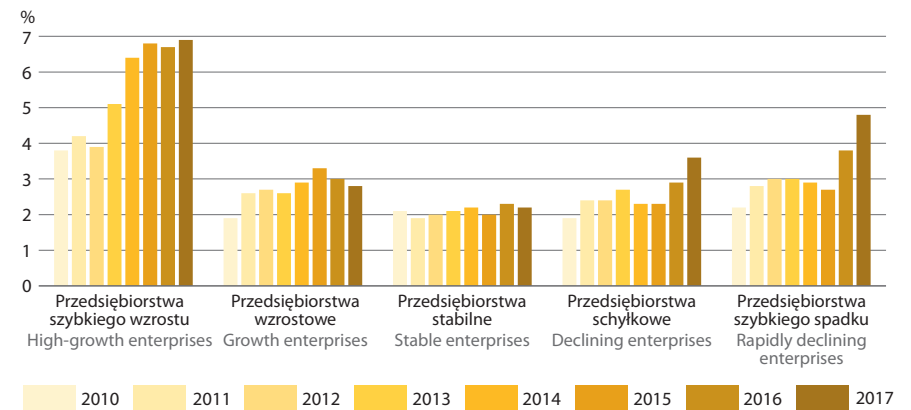
Przedsiębiorstwa ICT objęte badaniem przedsiębiorczości

ICT enterprises covered by the entrepreneurship survey



Przedsiębiorstwa ICT w zbiorowości objętych badaniem przedsiębiorczości według typów przedsiębiorstw

ICT enterprises in population covered with entrepreneurship survey by types of enterprises

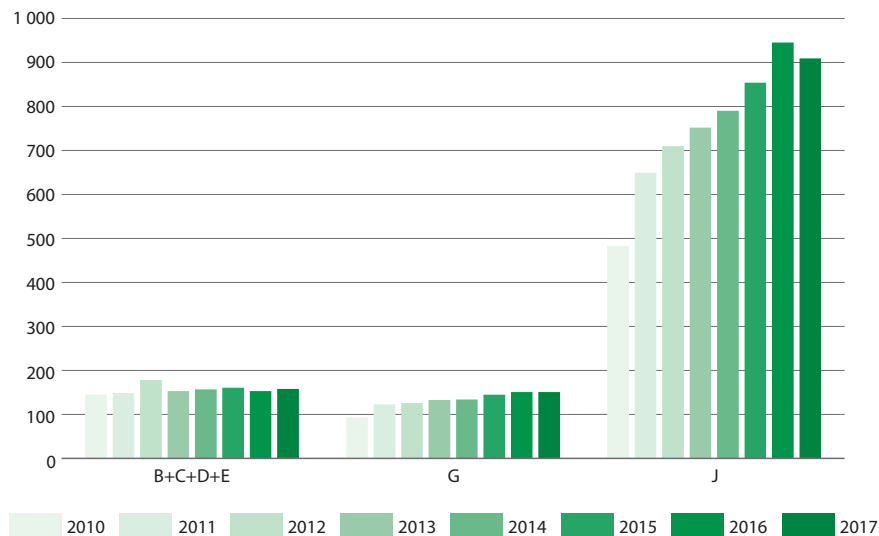


ICT to przedsiębiorstwa, których głównym rodzajem działalności jest produkcja dóbr i usług w zakresie technologii informacyjno-komunikacyjnych, pozwalających na elektroniczne rejestrowanie, przetwarzanie, transmitowanie, otwieranie lub wyświetlanie informacji. Zostały one wyodrębnione z pięciu typów objętych badaniem przedsiębiorczości, czyli przedsiębiorstw szybkiego wzrostu, wzrostowych, stabilnych, schyłkowych i szybkiego spadku.
ICT are enterprises, the main activity of which is manufacturing goods and services in the scope of information and communication, which enable electronic recording, processing, transmission, reproduction or display of information. They were selected from 5 types of enterprises covered by the entrepreneurship survey i.e. high-growth enterprises, growth enterprises, stable enterprises, declining enterprises, rapidly declining enterprises.

Przedsiębiorstwa ICT objęte badaniem przedsiębiorczości

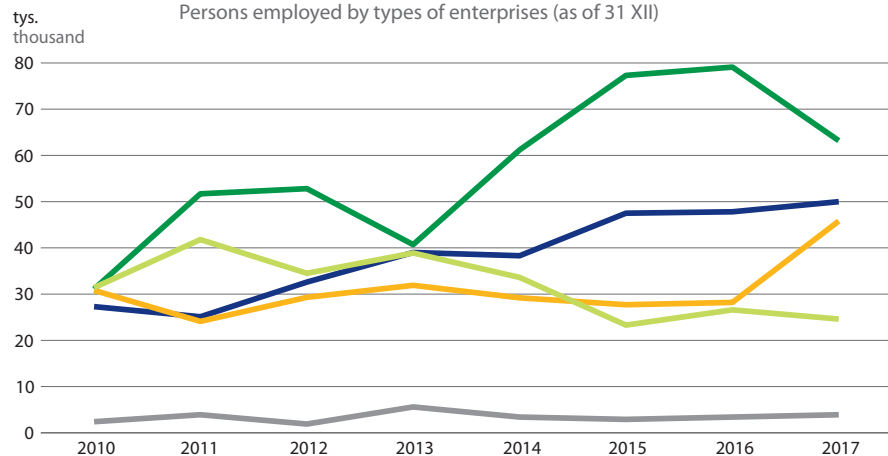
ICT enterprises covered by the entrepreneurship survey

Przedsiębiorstwa ICT według sekcji PKD
ICT enterprises by NACE sections



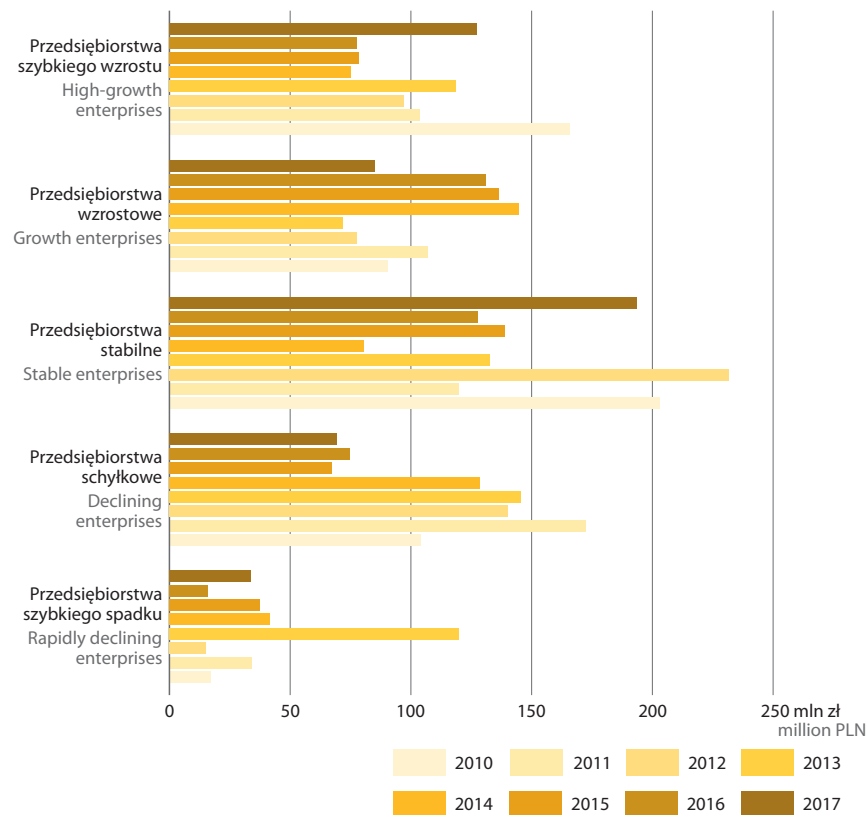
Pracujący według typów przedsiębiorstw (stan w dniu 31 XII)

Persons employed by types of enterprises (as of 31 XII)



Przychody na 1 przedsiębiorstwo ICT według typów przedsiębiorstw

Total revenues per 1 ICT enterprise by types of enterprises



- Przedsiębiorstwa szybkiego wzrostu
High-growth enterprises
- Przedsiębiorstwa wzrostowe
Growth enterprises
- Przedsiębiorstwa schyłkowe
Declining enterprises
- Przedsiębiorstwa stabilne
Stable enterprises
- Przedsiębiorstwa szybkiego spadku
Rapidly declining enterprises



**DZIAŁALNOŚĆ INNOWACYJNA,
DZIAŁALNOŚĆ B+R ORAZ TECHNOLOGIE
INFORMACYJNO-KOMUNIKACYJNE**



INNOVATION ACTIVITY,
R&D ACTIVITY AND ICT USAGE

Przedsiębiorstwa innowacyjne

Innovative enterprises



Przedsiębiorstwo innowacyjne w zakresie innowacji produktowych i procesowych – przedsiębiorstwo, które w badanym okresie wprowadziło przynajmniej jedną innowację produktową lub procesową: nowy lub istotnie ulepszony produkt bądź nowy lub istotnie ulepszony proces, będące nowością przynajmniej dla badanego przedsiębiorstwa.

Product/process innovative enterprise is one that has implemented during the period under review at least one product or process innovation: new or significantly improved product or process that is new at least for enterprise under review.

Badaniem Innowacje w przemyśle objęte są przedsiębiorstwa o liczbie pracujących 10 i więcej osób prowadzące działalność zaklasyfikowaną według klasyfikacji PKD 2007 do sekcji B, C, D, E.

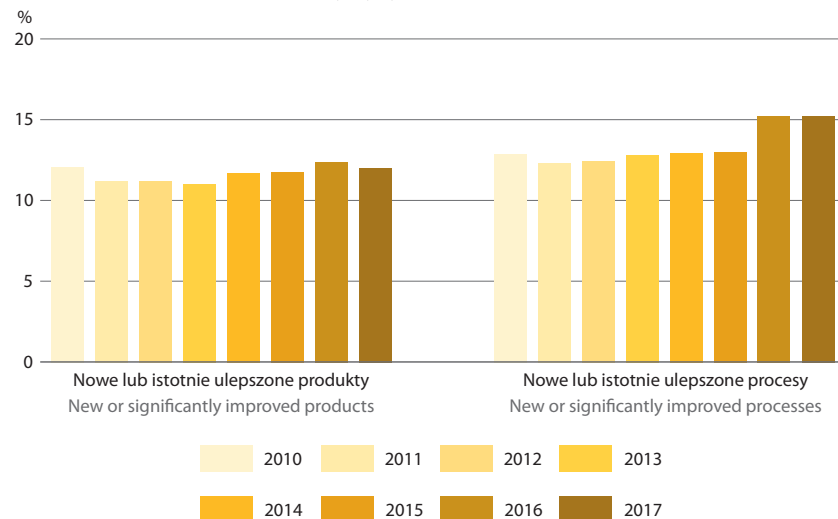
The survey Innovation activity in industry concerns enterprises with 10 and more persons employed and included according to NACE Rev. 2 classification in sections B, C, D and E.

Badaniem Innowacje w usługach objęte są przedsiębiorstwa o liczbie pracujących 10 i więcej osób prowadzące działalność zaklasyfikowaną według klasyfikacji PKD 2007 do działu 46, sekcji H, J i K oraz działów 71, 72 i 73.

The survey Innovation activity in services concerns enterprises with 10 and more persons employed and included according to NACE Rev. 2 classification in division 46, sections H, J and K, divisions 71, 72 and 73.

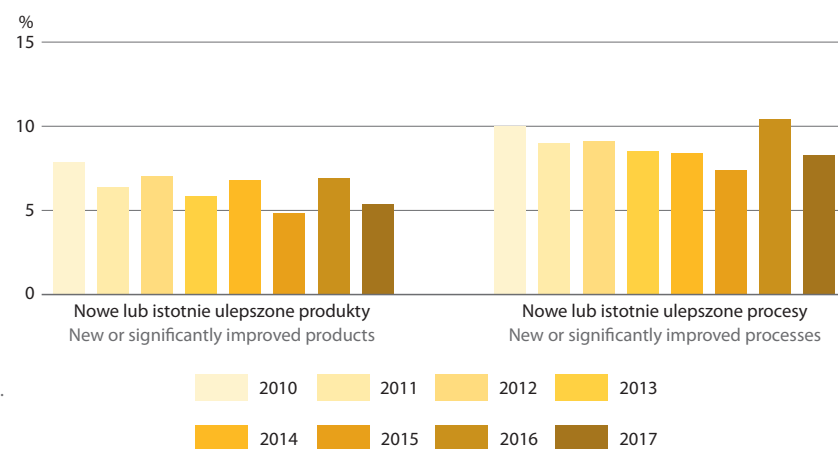
Przedsiębiorstwa innowacyjne w przemyśle według rodzajów wprowadzonych innowacji

Innovative enterprises in industry by types of introduced innovations



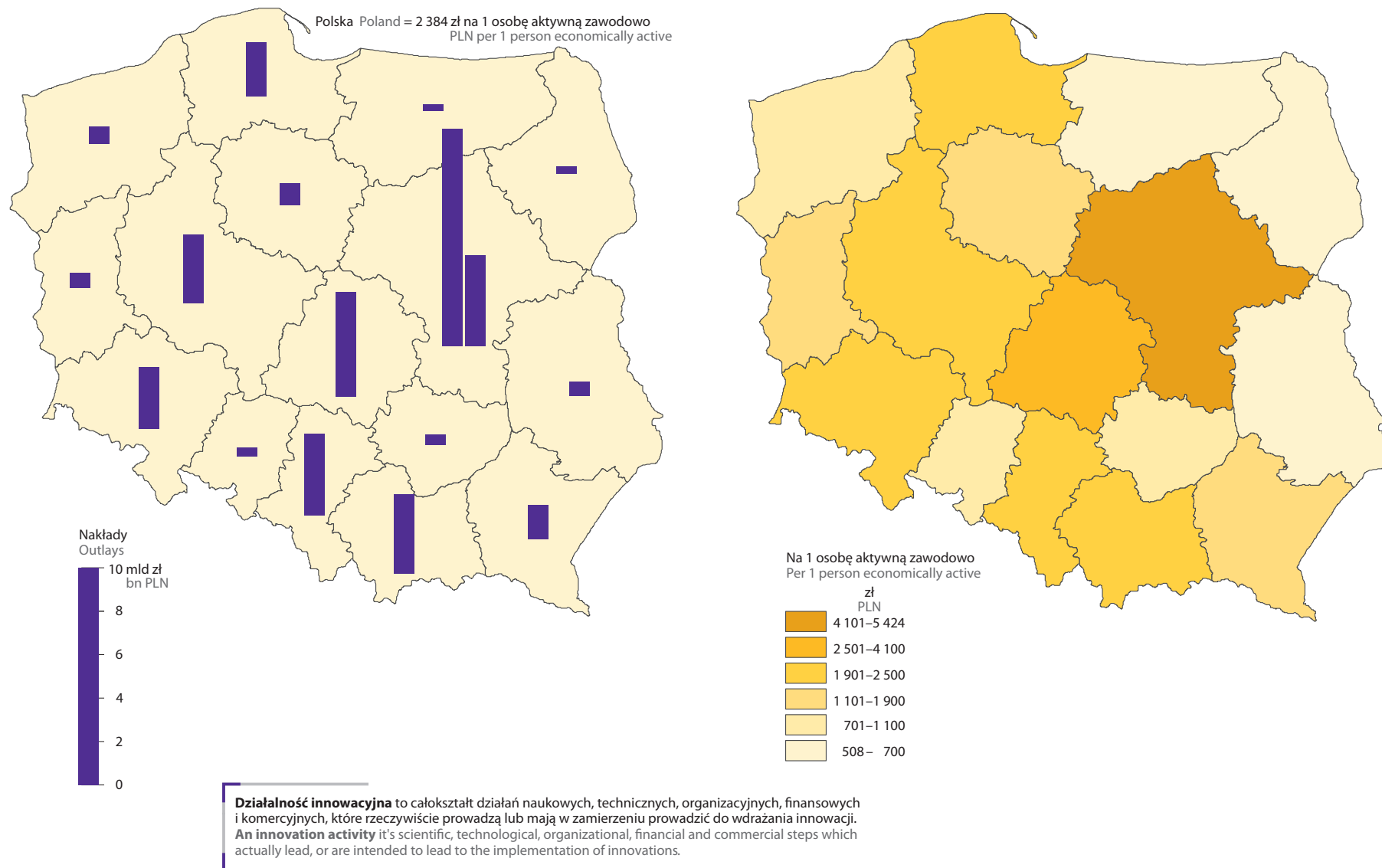
Przedsiębiorstwa innowacyjne w usługach według rodzajów wprowadzonych innowacji

Innovative enterprises in services by types of introduced innovations



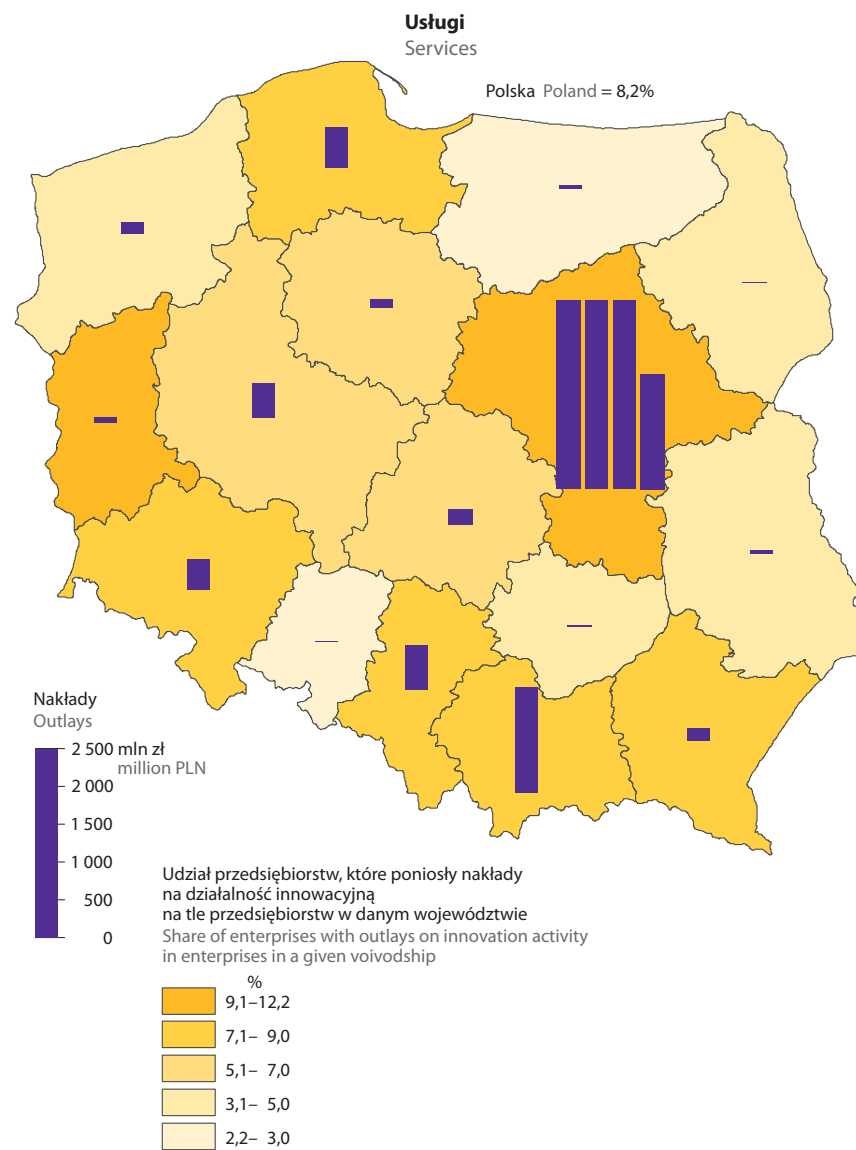
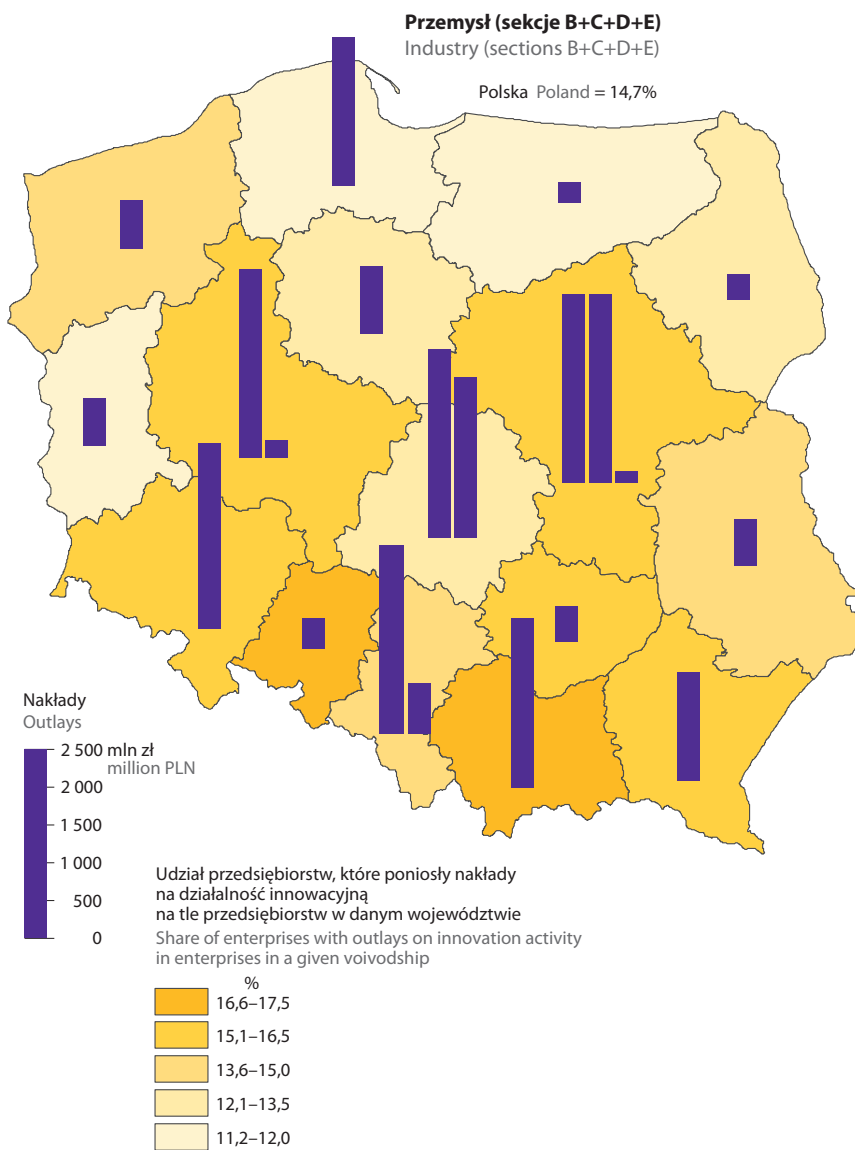
Nakłady na działalność innowacyjną w przedsiębiorstwach w przemyśle i usługach w 2017 r.

Outlays on innovation activity in enterprises in industry and services in 2017



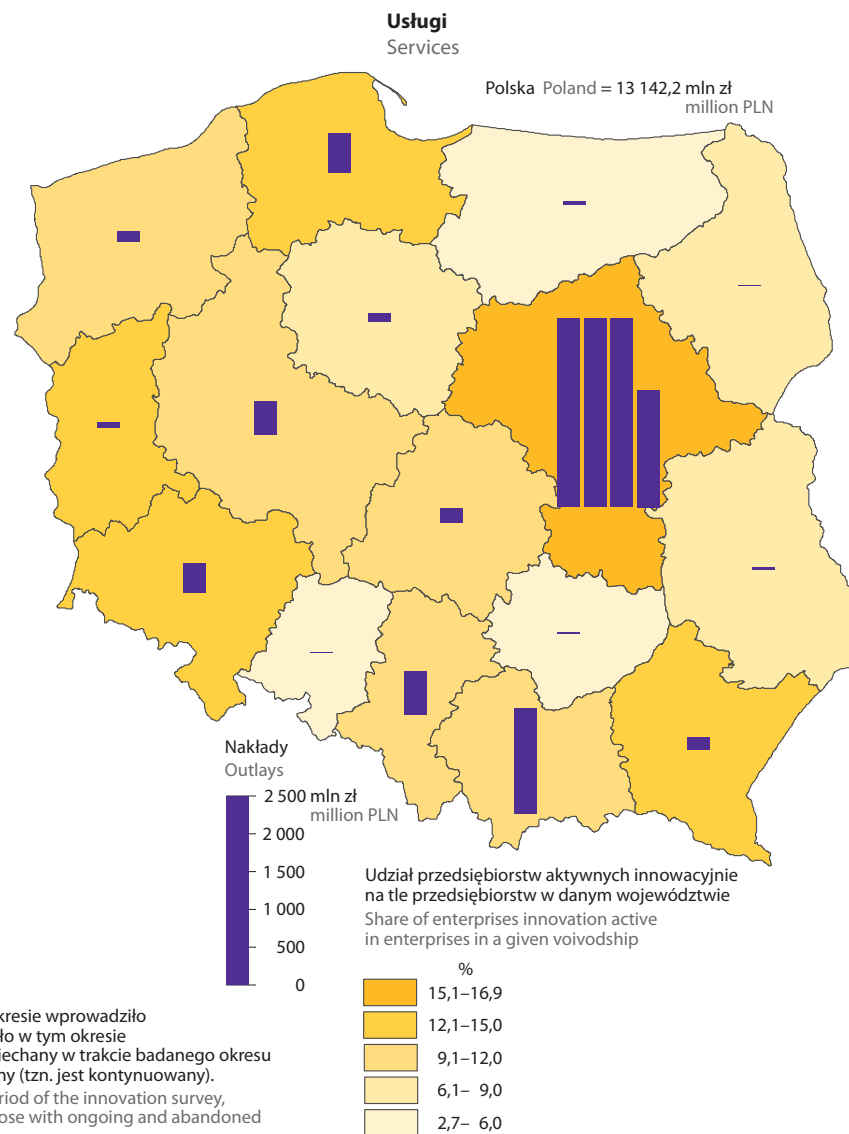
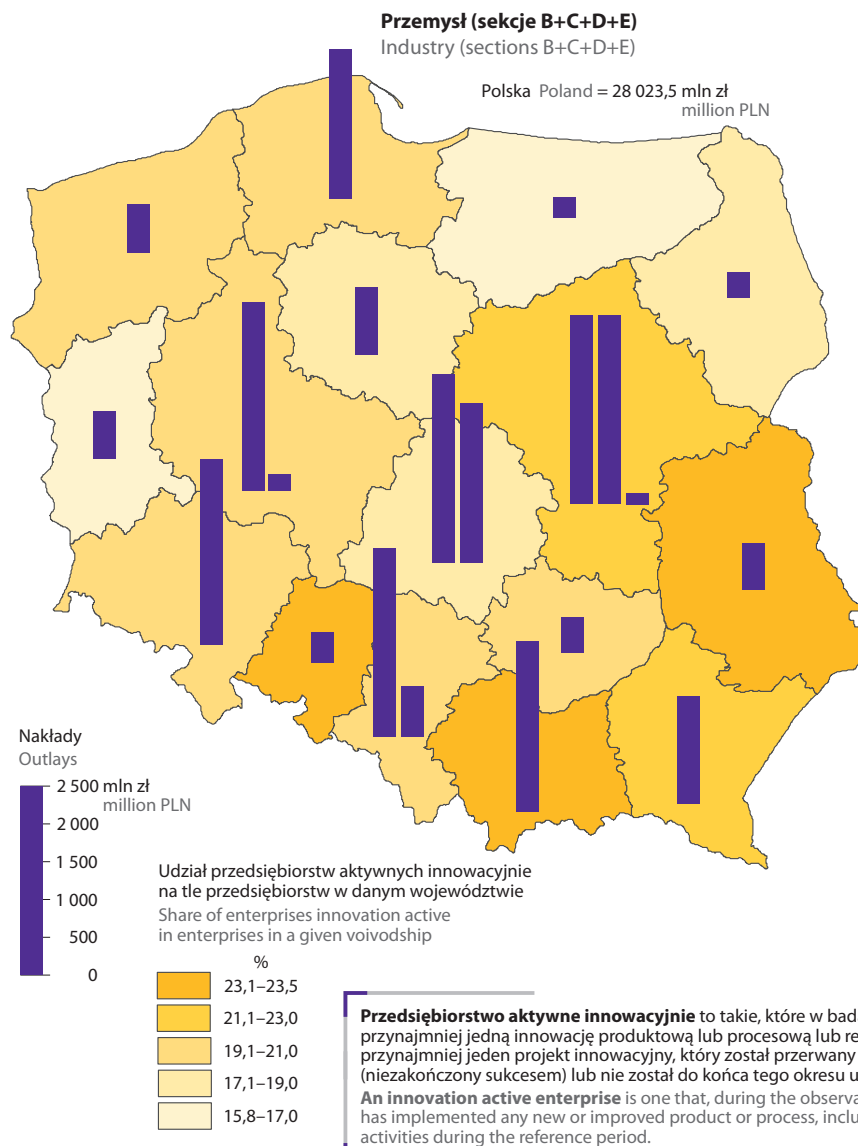
Nakłady na działalność innowacyjną w 2017 r.

Outlays on innovation activity in 2017



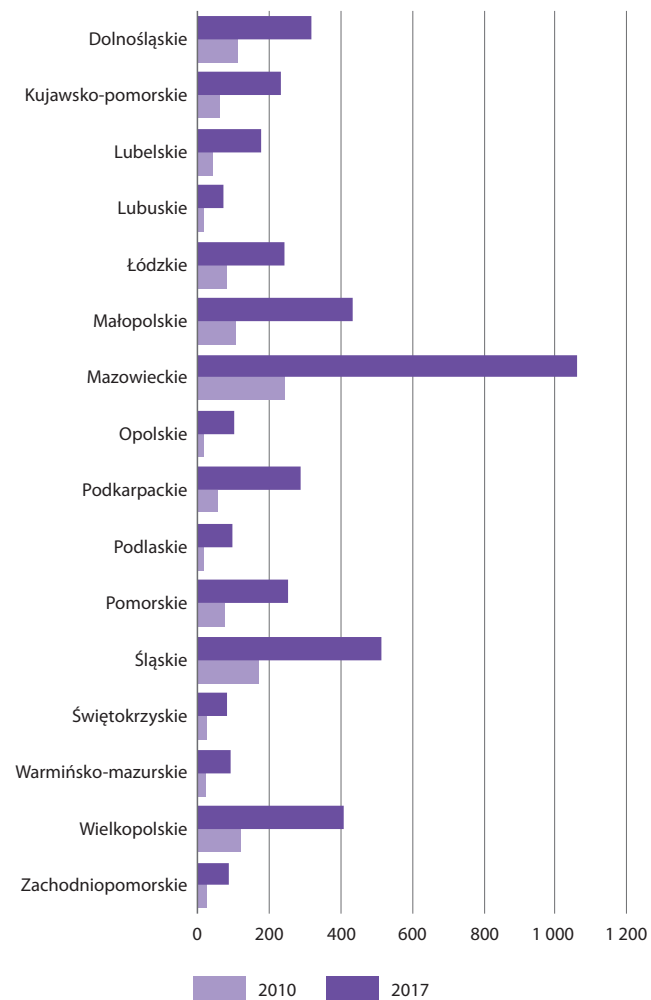
Nakłady na działalność innowacyjną w przedsiębiorstwach aktywnych innowacyjnie w 2017 r.

Outlays on innovation activity in enterprises innovation active in 2017



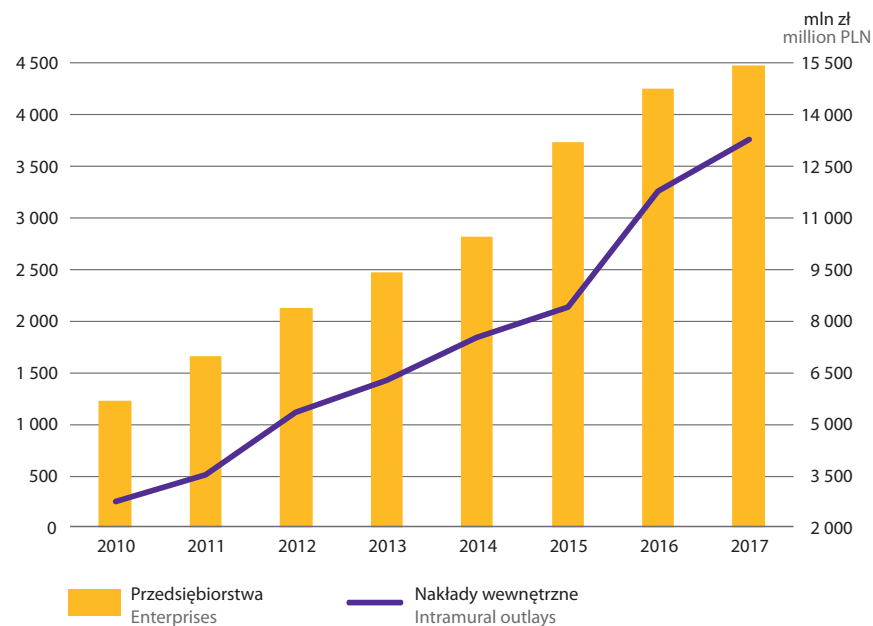
Przedsiębiorstwa prowadzące działalność B+R

Enterprises conducting R&D activity



Nakłady wewnętrzne na działalność B+R w przedsiębiorstwach

Intramural outlays on R&D activity in enterprises



Działalność badawcza i rozwojowa (B+R) – praca twórcza podejmowana w sposób systematyczny w celu zwiększenia zasobów wiedzy, w tym wiedzy o człowieku, kulturze i społeczeństwie, oraz wykorzystanie tych zasobów wiedzy do tworzenia nowych zastosowań. Działalność badawcza i rozwojowa obejmuje badania naukowe (badania podstawowe, stosowane i przemysłowe) oraz prace rozwojowe.

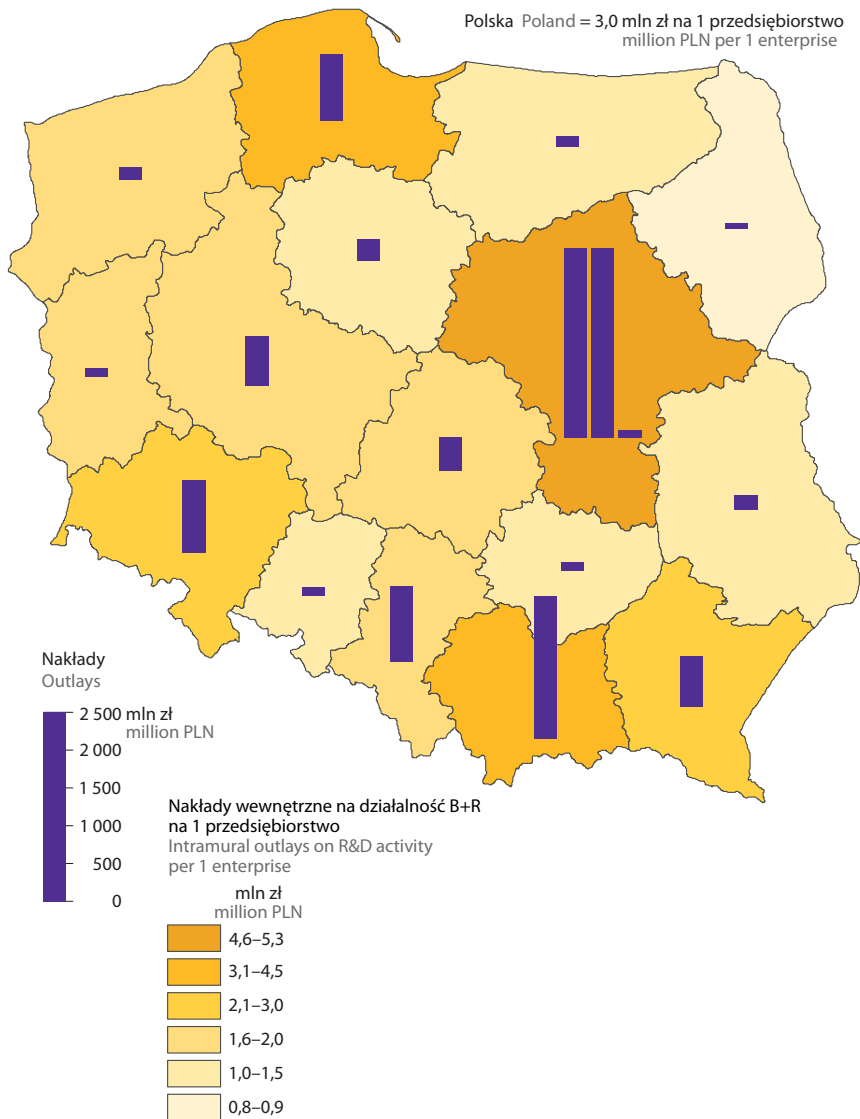
Research and development activity (R&D) – comprise creative work undertaken on a systematic basis in order to increase the stock of knowledge, including knowledge of man, culture and society, and the use of this stock of knowledge to devise new applications. Research and development activity includes: research (basic research, applied research, industrial research) and experimental development.

Nakłady wewnętrzne na działalność B+R – nakłady poniesione w roku sprawozdawczym na prace B+R wykonane w jednostce sprawozdawczej, niezależnie od źródła pochodzenia środków. Obejmują zarówno nakłady bieżące, jak i nakłady inwestycyjne na środki trwałe związane z działalnością B+R, lecz nie obejmują amortyzacji środków trwałych.

Intramural outlays on R&D activity – outlays incurred in reporting year for R&D work realized in reporting unit, independently of sources of funds. They include both the current and capital expenditures for fixed assets related to the R&D activity, but do not include depreciation of fixed assets.

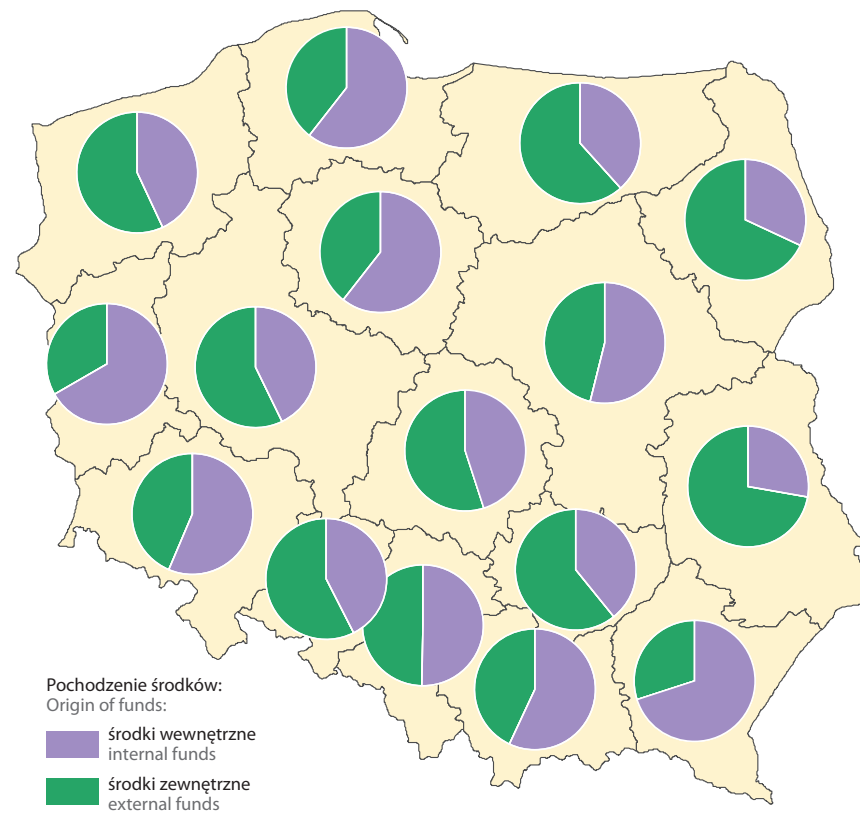
Nakłady wewnętrzne na działalność B+R w przedsiębiorstwach w 2017 r.

Intramural outlays on R&D activity in enterprises in 2017



Nakłady wewnętrzne na działalność B+R według pochodzenia środków w 2017 r.

Intramural outlays on R&D activity by origin of funds in 2017



Środki zewnętrzne na działalność B+R – kwoty środków wydatkowanych na działalność B+R, które są poza kontrolą jednostki sprawozdawczej.

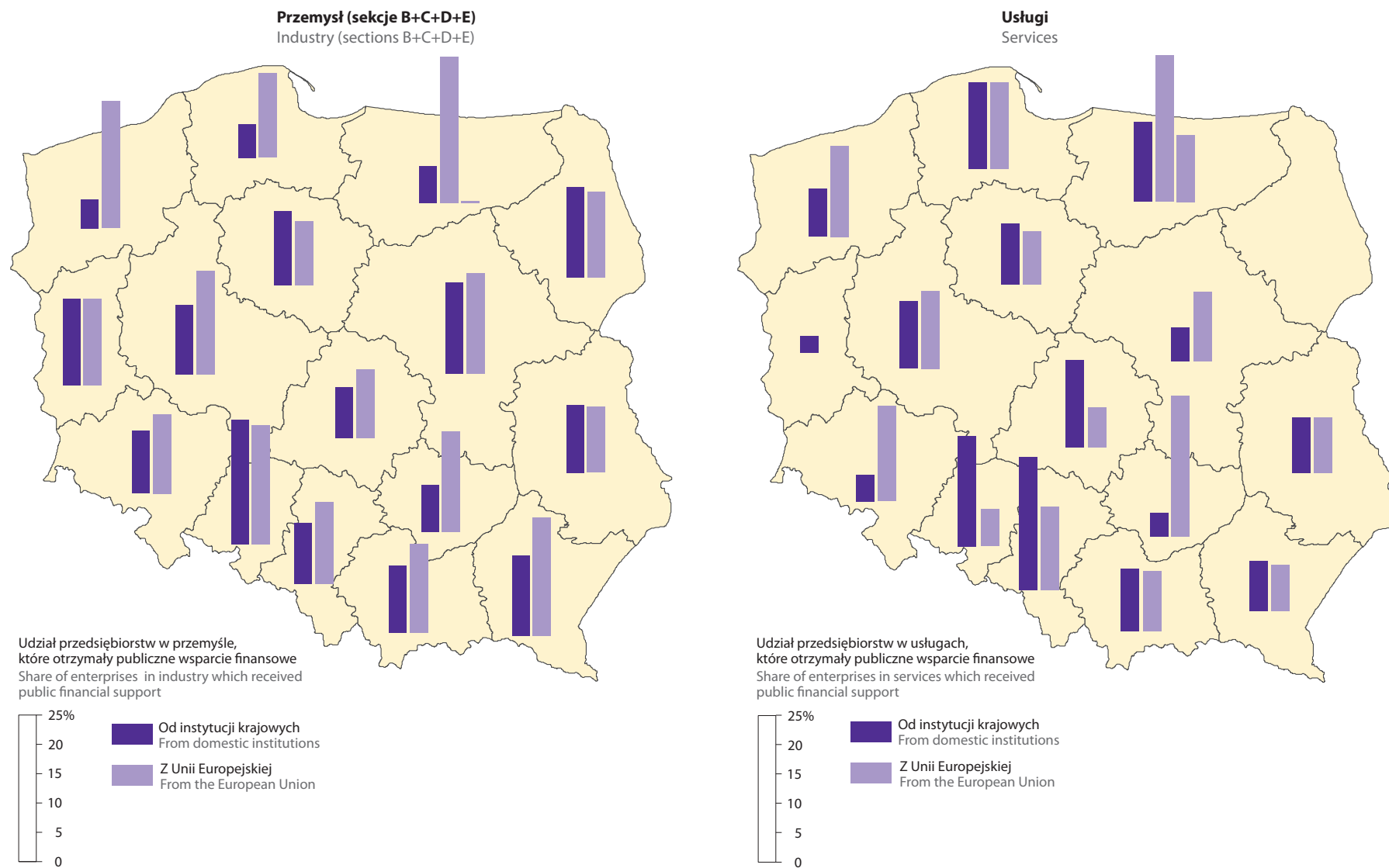
External R&D funds – the amount of money spent on R&D that originates outside the control of the reporting unit.

Środki wewnętrzne na działalność B+R – środki kontrolowane i wykorzystywane na działalność B+R według uznania jednostki sprawozdawczej np.: środki własne, środki pozyskane z kredytów bankowych oraz otrzymane z tytułu ulg podatkowych.

Internal R&D funds – the amount of money spent on R&D that originates within the control of the reporting unit and are used for R&D at the discretion of the unit e.g.: own funds, funds obtained from loans from banks and tax exemption.

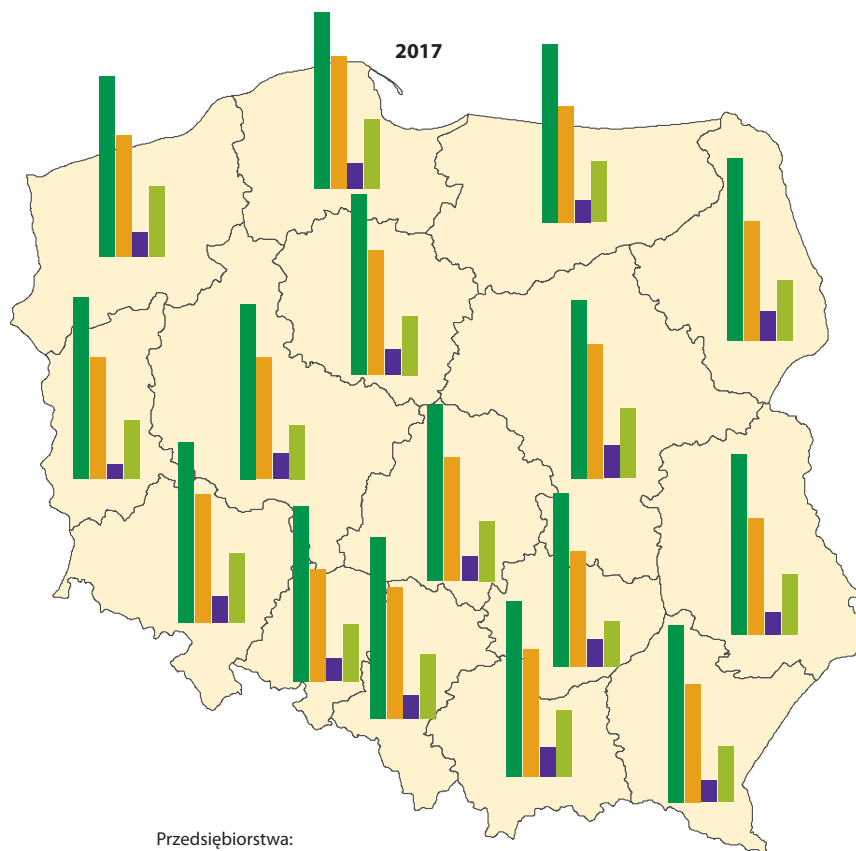
Publiczne wsparcie finansowe na działalność innowacyjną (w tym działalność badawczą i rozwojową B+R) w przedsiębiorstwach w latach 2015–2017

Public financial support for innovation activity (including research and development activity R&D) in enterprises in the years 2015–2017

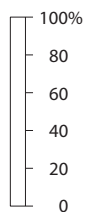


Przedsiębiorstwa w przemyśle i usługach wykorzystujące wybrane technologie informacyjno-komunikacyjne

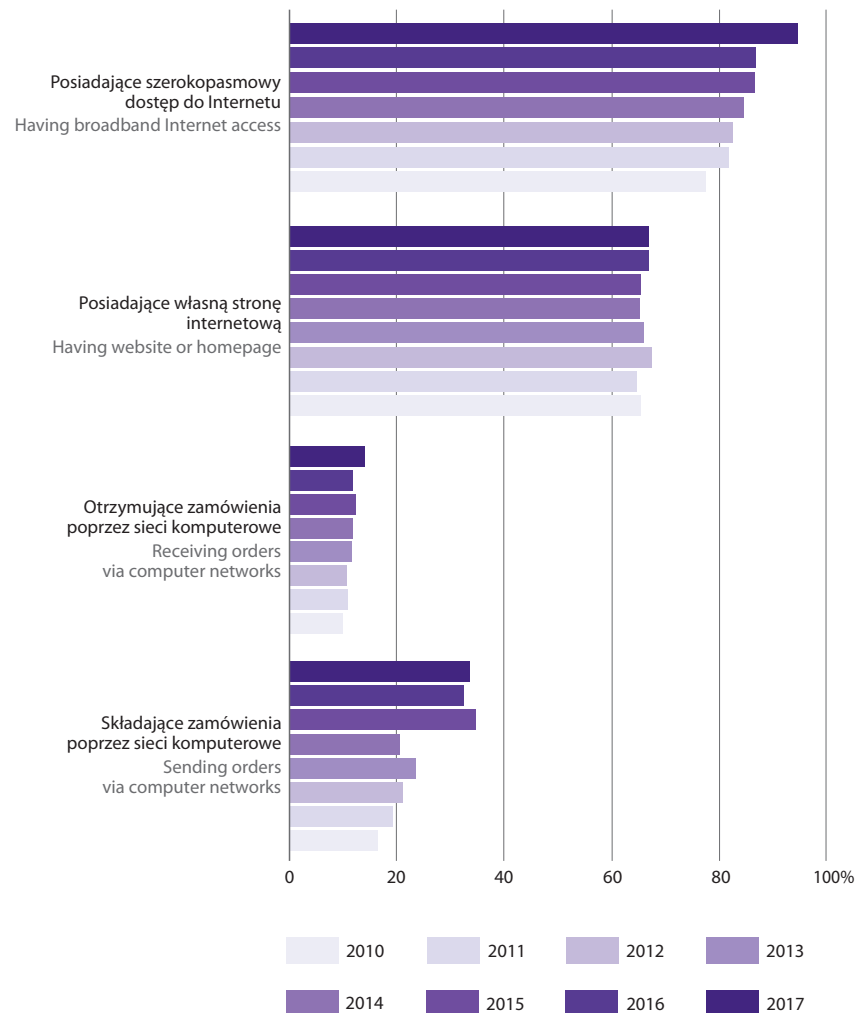
Enterprises in industry and services using selected Information and Communication Technologies (ICT)



Przedsiębiorstwa:
Enterprises:

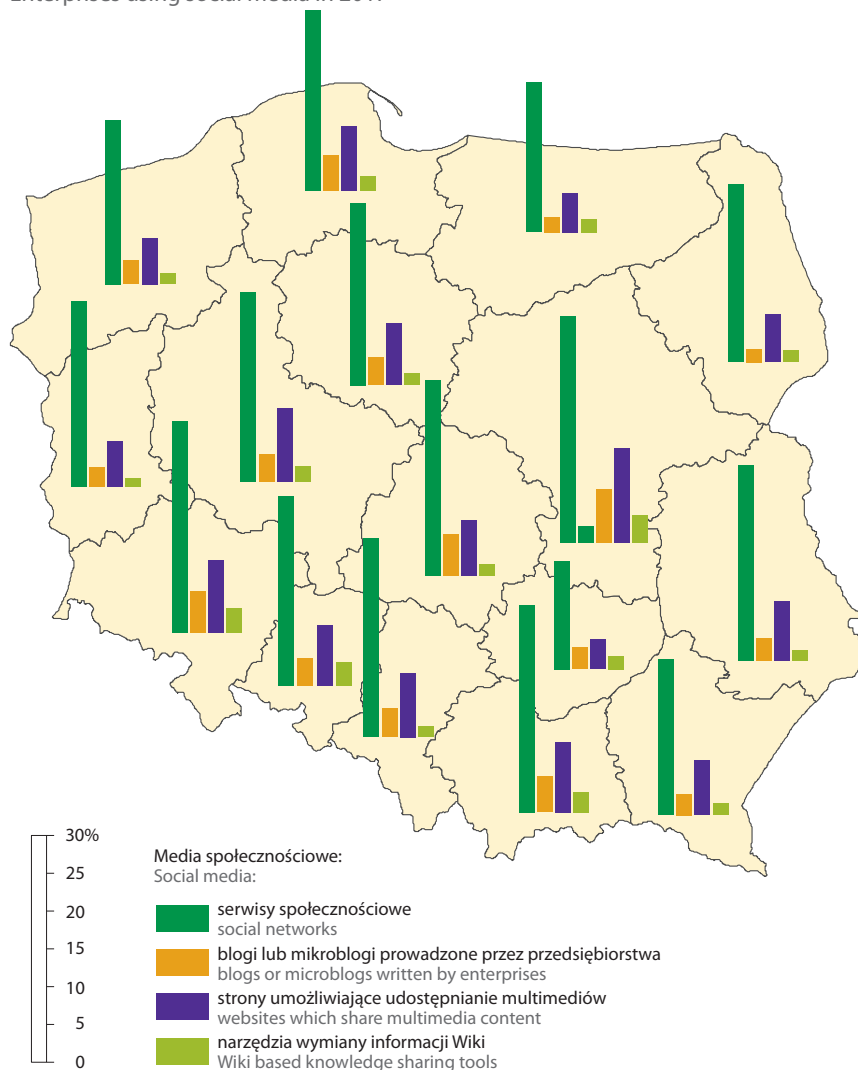


- posiadające szerokopasmowy dostęp do Internetu
having broadband Internet access
- posiadające własną stronę internetową
having website or homepage
- otrzymujące zamówienia poprzez sieci komputerowe
receiving orders via computer networks
- składające zamówienia poprzez sieci komputerowe
sending orders via computer networks



Przedsiębiorstwa wykorzystujące media społecznościowe w 2017 r.

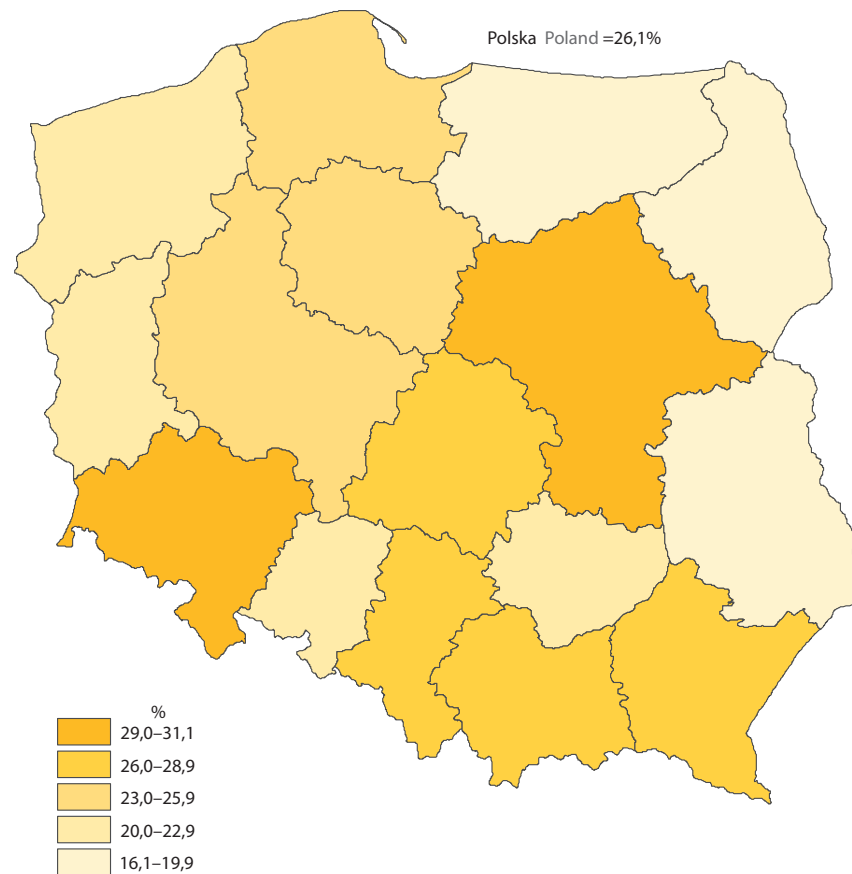
Enterprises using social media in 2017



Przedsiębiorstwa o liczbie pracujących 10 i więcej osób prowadzące działalność zaklasyfikowaną według PKD 2007 do sekcji C, D, E, F, G, H, I, J, L, M, N oraz S grupa 95,1
Enterprises with 10 and more persons employed and included according to NACE Rev. 2 classification into sections C, D, E, F, G, H, I, J, L, M, N and S group 95,1

Przedsiębiorstwa wykorzystujące pakiety oprogramowania ERP w 2017 r.

Enterprises using Enterprise Resource Planning software packages in 2017



Pakiety oprogramowania ERP – pakiety umożliwiające przekazywanie informacji pomiędzy różnymi obszarami działalności przedsiębiorstwa (np. księgowością, marketingiem, produkcją).
Enterprise Resource Planning software packages – packages enabling management of resources by sharing information among different functional areas (e.g. accounting, marketing, planning, production, etc.).



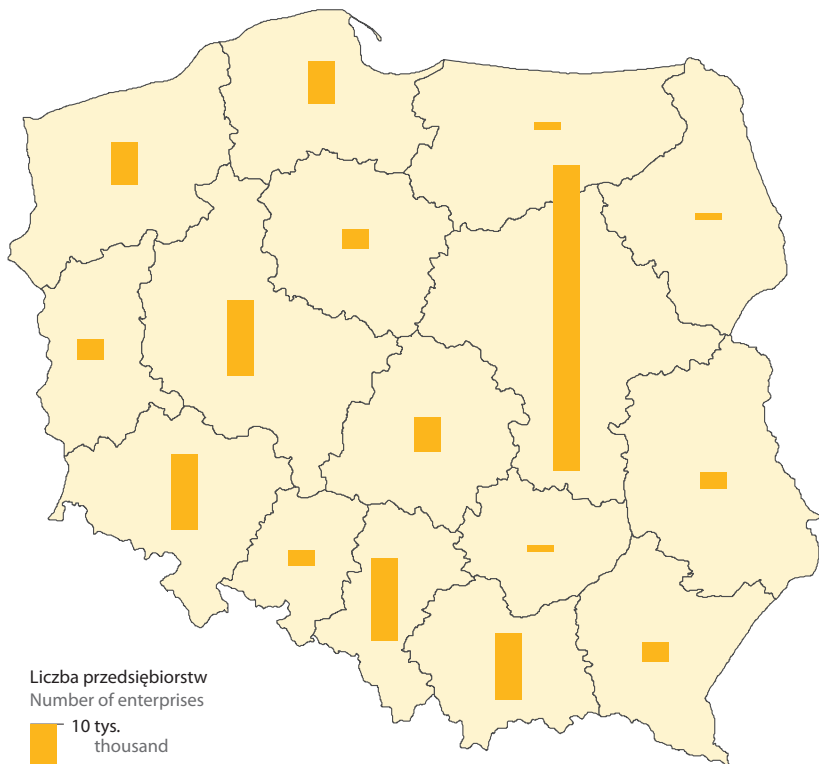
**DZIAŁALNOŚĆ PRZEDSIĘBIORSTW
Z KAPITAŁEM ZAGRANICZNYM**



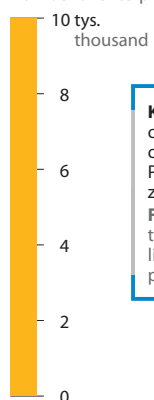
ACTIVITY OF ENTERPRISES WITH FOREIGN CAPITAL

Przedsiębiorstwa z kapitałem zagranicznym w 2017 r.

Enterprises with foreign capital in 2017



Liczba przedsiębiorstw
Number of enterprises

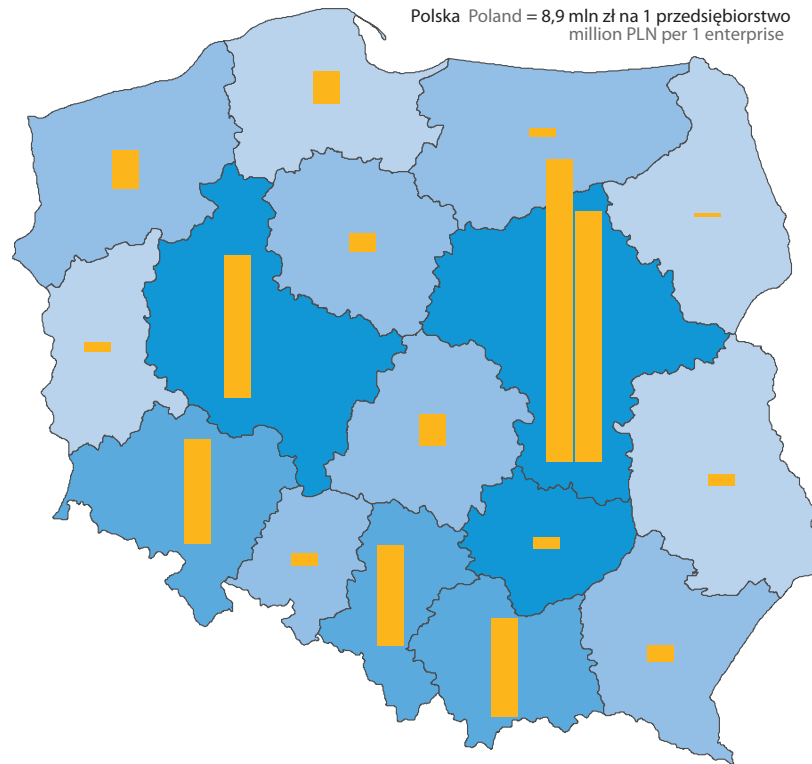


Kapitał zagraniczny to kapitał wniesiony do jednostki w postaci środków finansowych (gotówka, akcje, obligacje), rzeczowych aktywów trwałych (maszyny, urządzenia, środki transportu, nieruchomości) oraz wartości niematerialnych i prawnych (patenty, licencje, itp.) przez podmiot zagraniczny. Podmiotem zagranicznym może być: osoba fizyczna nieposiadająca obywatelstwa polskiego, osoba prawna z siedzibą za granicą, jednostka organizacyjna niebędąca osobą prawną z siedzibą za granicą.
Foreign capital is the capital contributed to the entity in the form of financial resources (cash, shares, bonds), tangible fixed assets (machines, equipment, means of transport, real estate) and intangible assets (patents, licenses, etc.) by a foreign entity. A foreign entity may be: a natural person without Polish citizenship, a legal person established abroad, an organizational entity not being a legal person established abroad.

Dane o działalności podmiotów z kapitałem zagranicznym obejmują podmioty posiadające w końcu 2017 roku kapitał zagraniczny pochodzący od inwestorów zagranicznych, niezależnie od jego udziału w kapitale podstawowym. Dane nie obejmują sekcji A i K.
Data on activity of enterprises with foreign capital include entities holding foreign capital from foreign investors at the end of 2017, regardless of its participation in the share capital. Data do not include sections A and K.

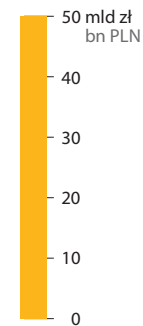
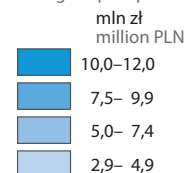
Kapitał zagraniczny w 2017 r.

Foreign capital in 2017



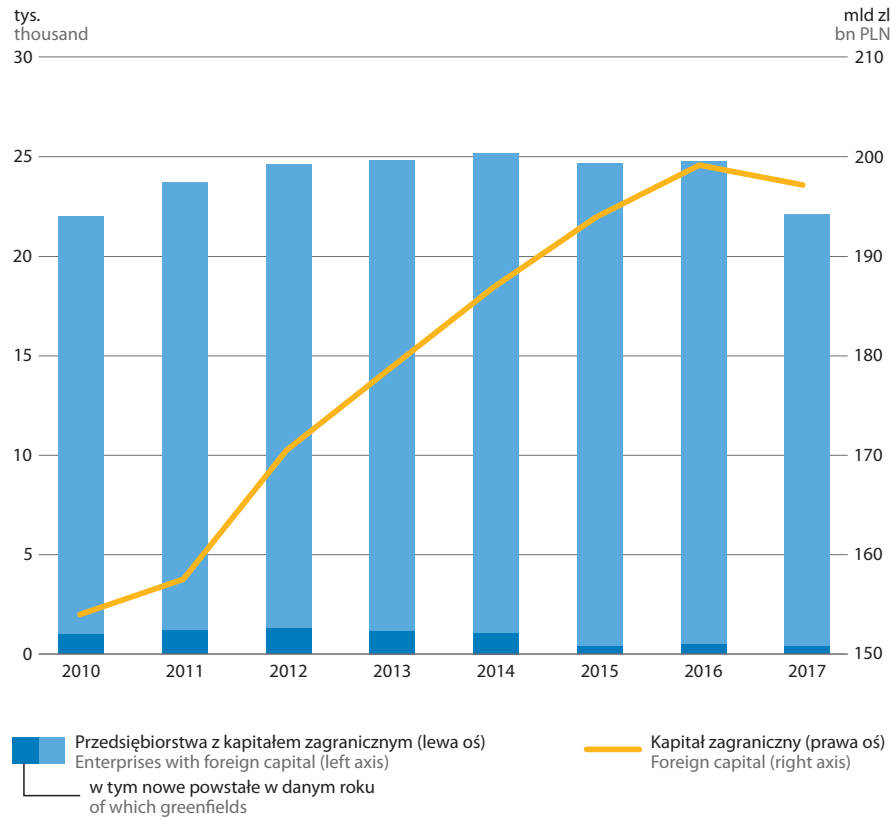
Polska Poland = 8,9 mln zł na 1 przedsiębiorstwo
million PLN per 1 enterprise

Kapitał zagraniczny na 1 przedsiębiorstwo
Foreign capital per 1 enterprise



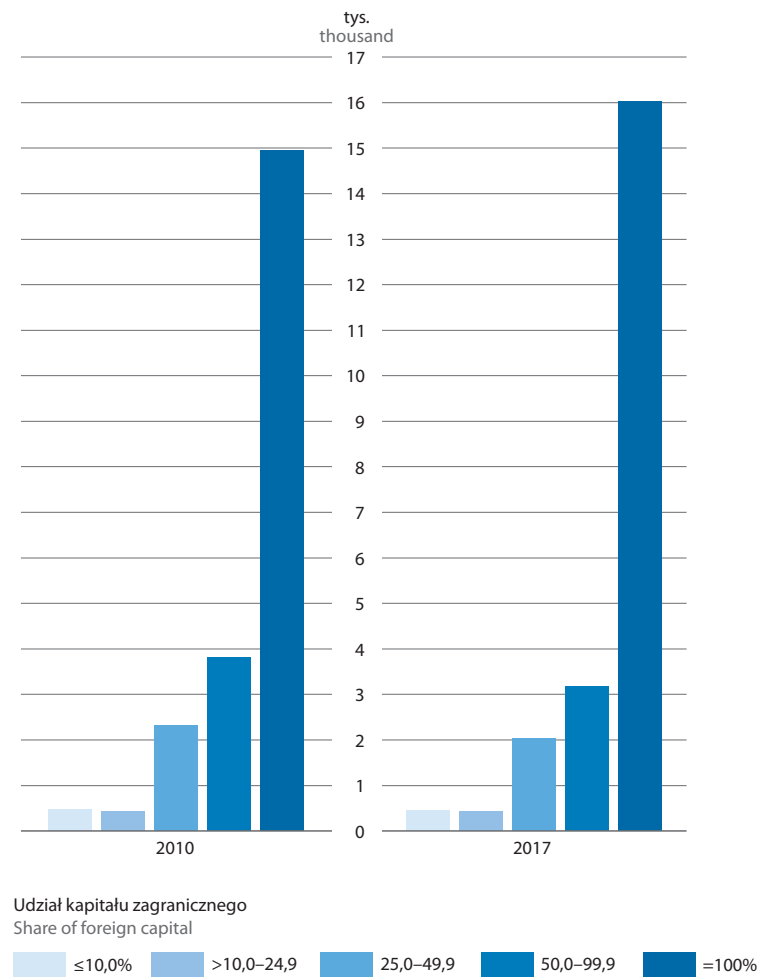
Przedsiębiorstwa z kapitałem zagranicznym

Enterprises with foreign capital



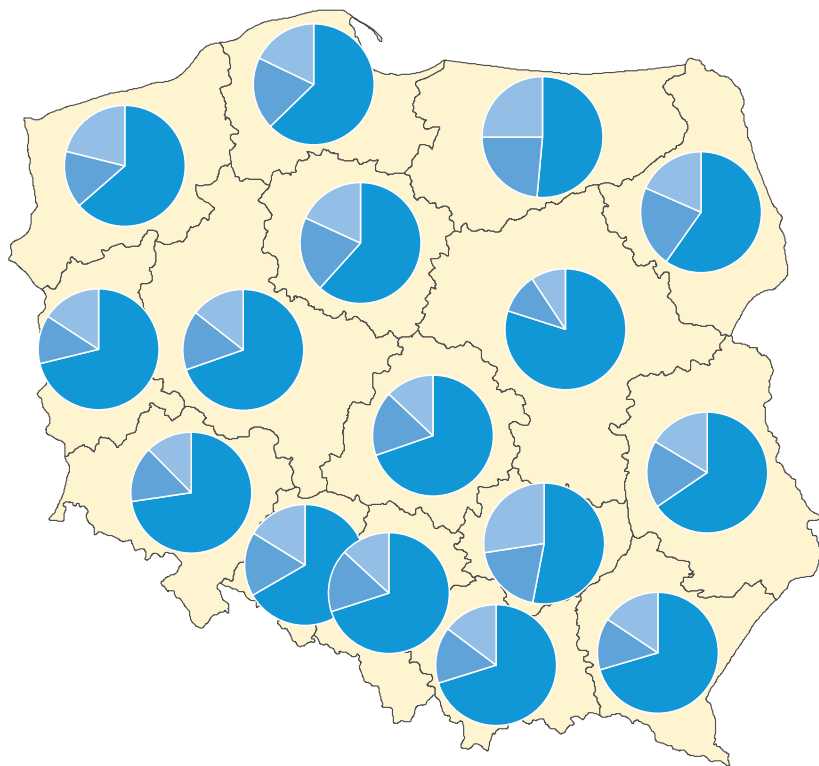
Przedsiębiorstwa według udziału kapitału zagranicznego

Enterprises by the share of foreign capital



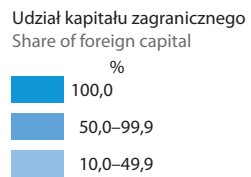
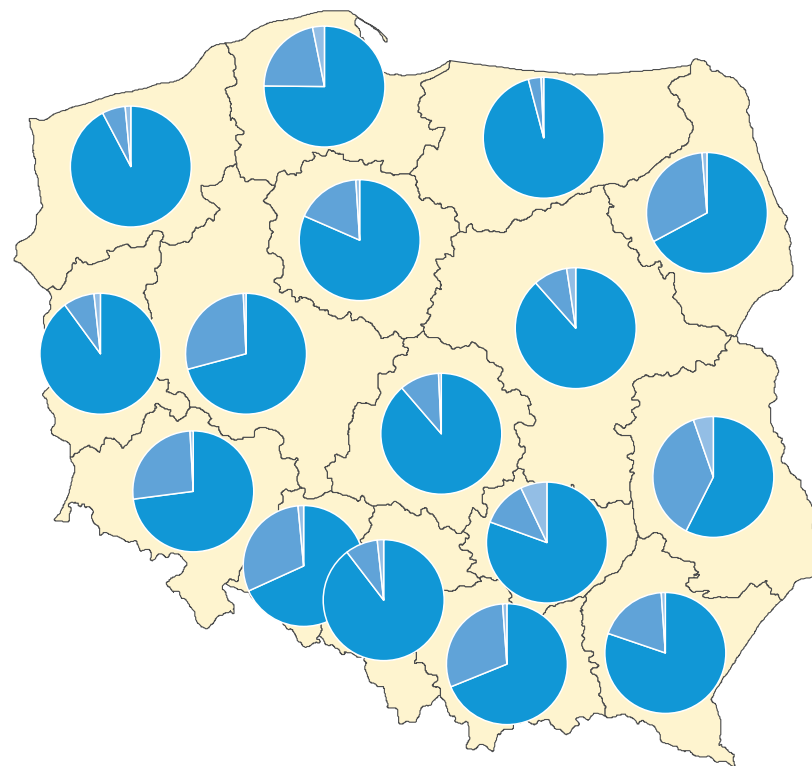
Przedsiębiorstwa według udziału kapitału zagranicznego w 2017 r.

Enterprises by share of foreign capital in 2017



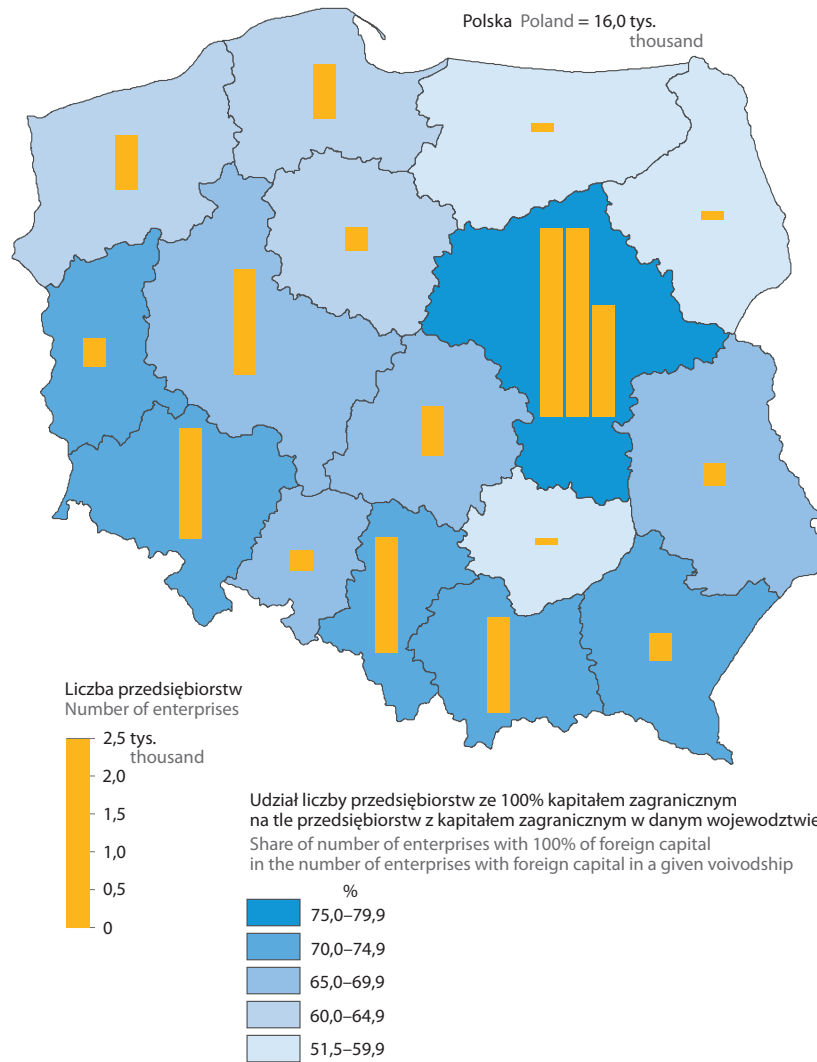
Kapitał zagraniczny według udziału kapitału w 2017 r.

Foreign capital by share of capital in 2017



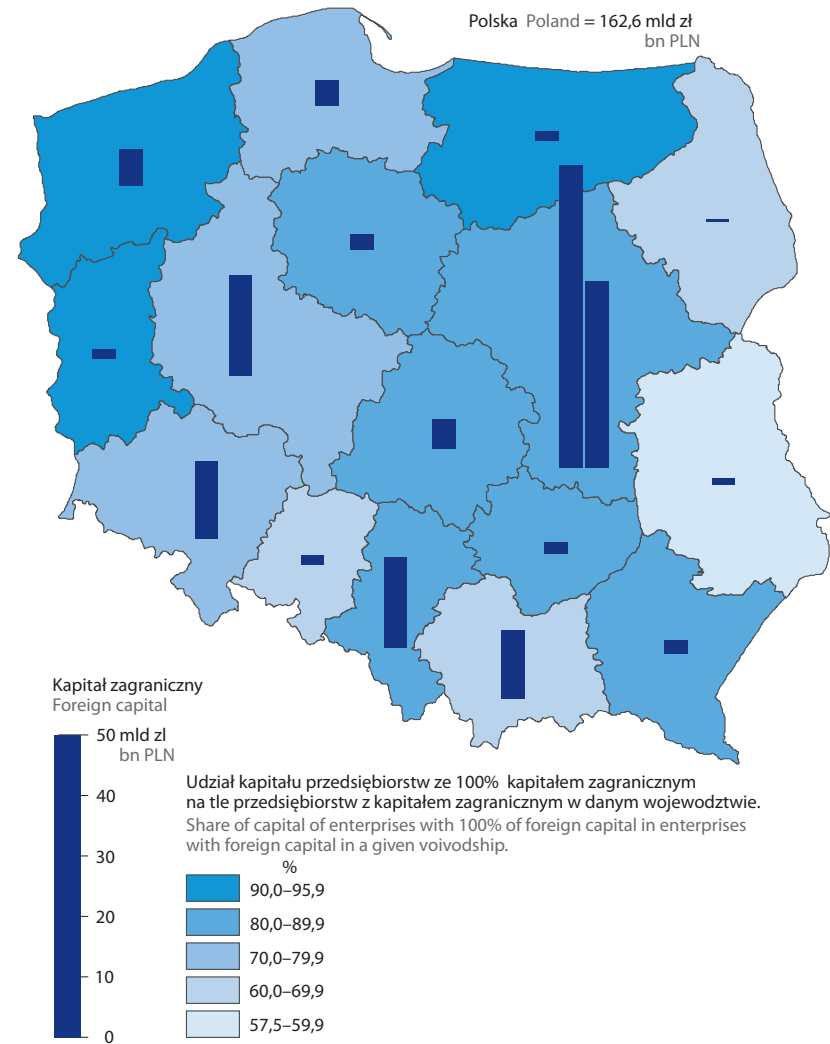
Przedsiębiorstwa ze 100% udziałem kapitału zagranicznego w 2017 r.

Enterprises with 100% of foreign capital in 2017



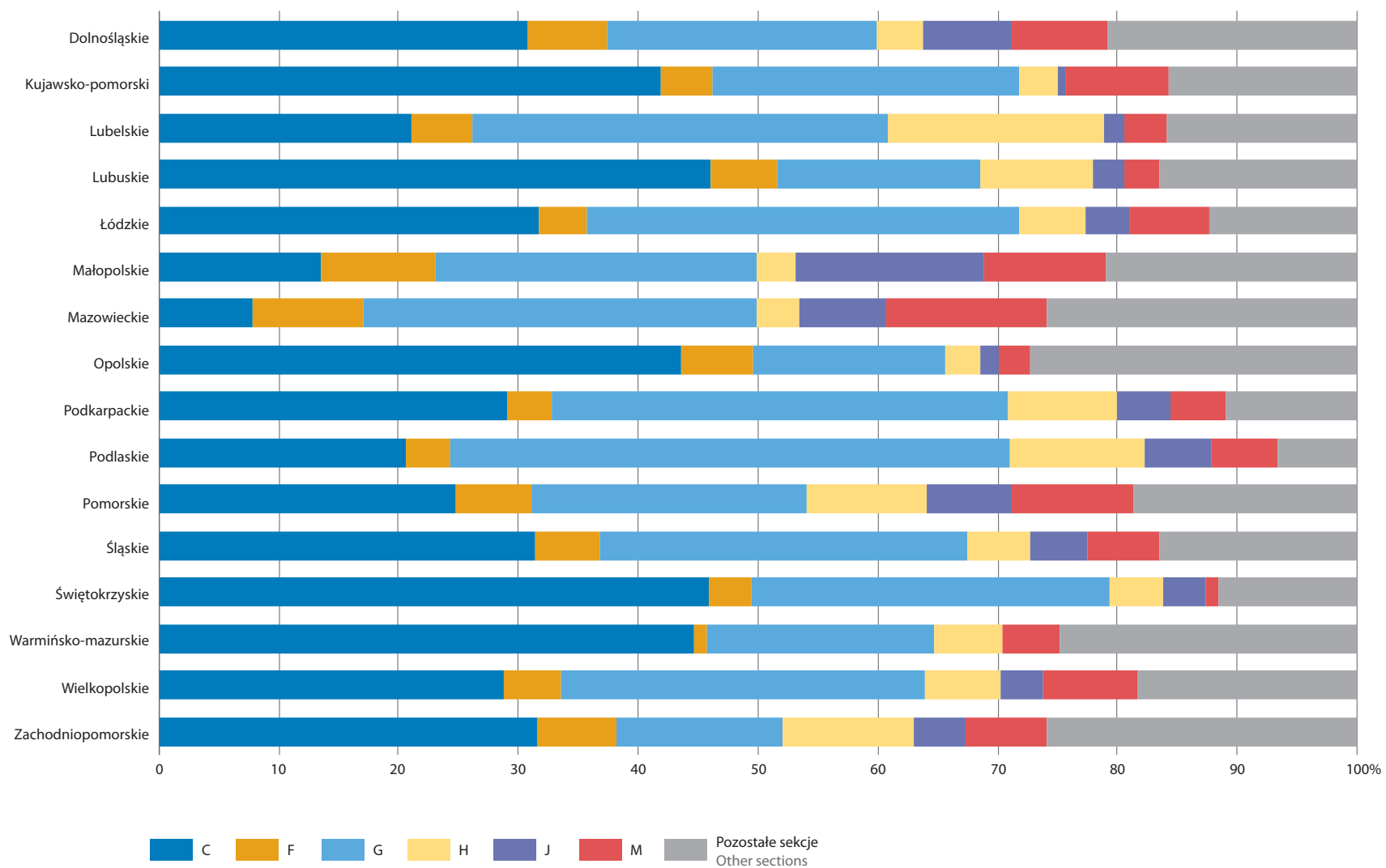
Kapitał zagraniczny przedsiębiorstw ze 100% udziałem kapitału zagranicznego w 2017 r.

Foreign capital of enterprises with 100% of foreign capital in 2017



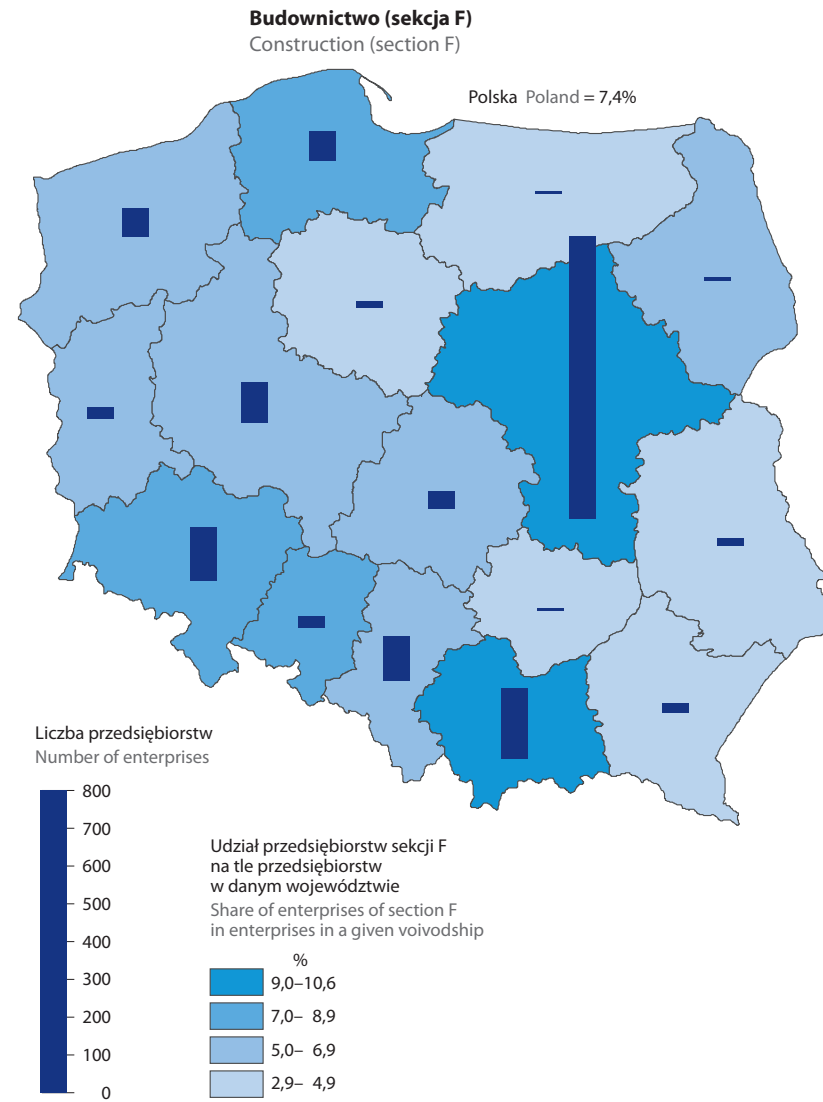
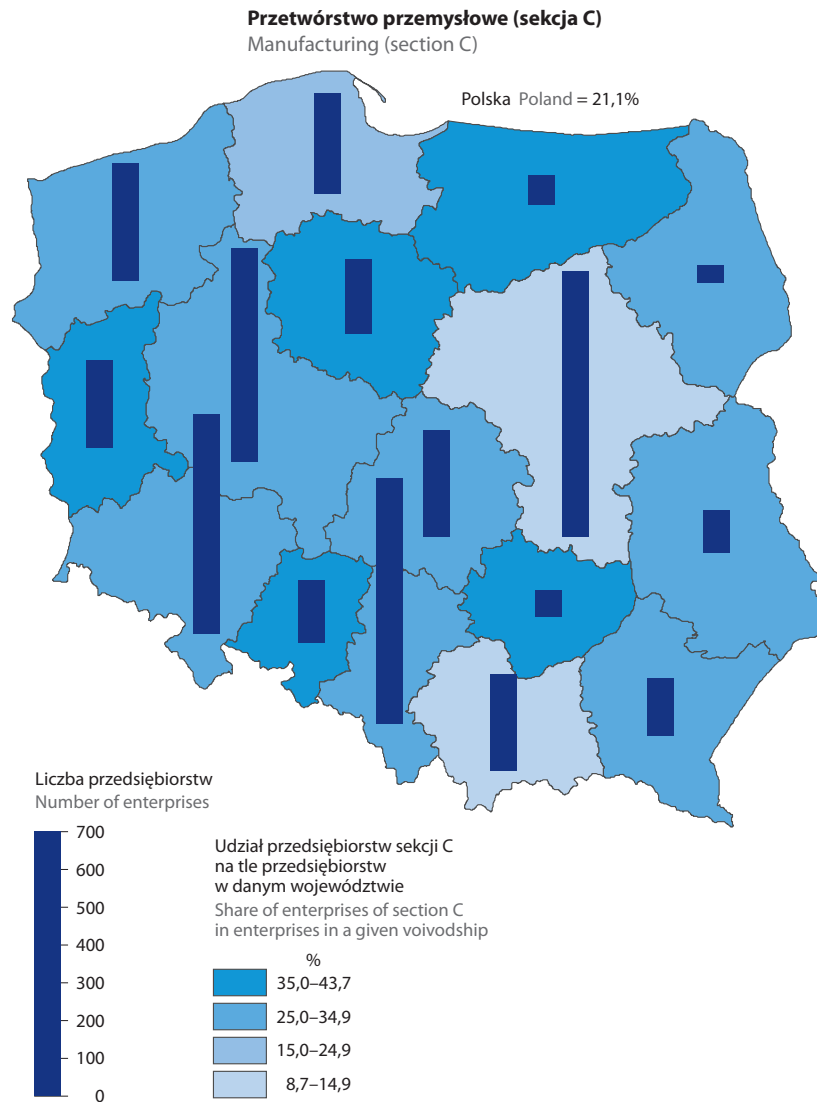
Przedsiębiorstwa ze 100% udziałem kapitału zagranicznego według sekcji PKD w 2017 r.

Enterprises with 100% of foreign capital by NACE sections in 2017



Przedsiębiorstwa z kapitałem zagranicznym według sekcji PKD w 2017 r.

Enterprises with foreign capital by NACE sections in 2017

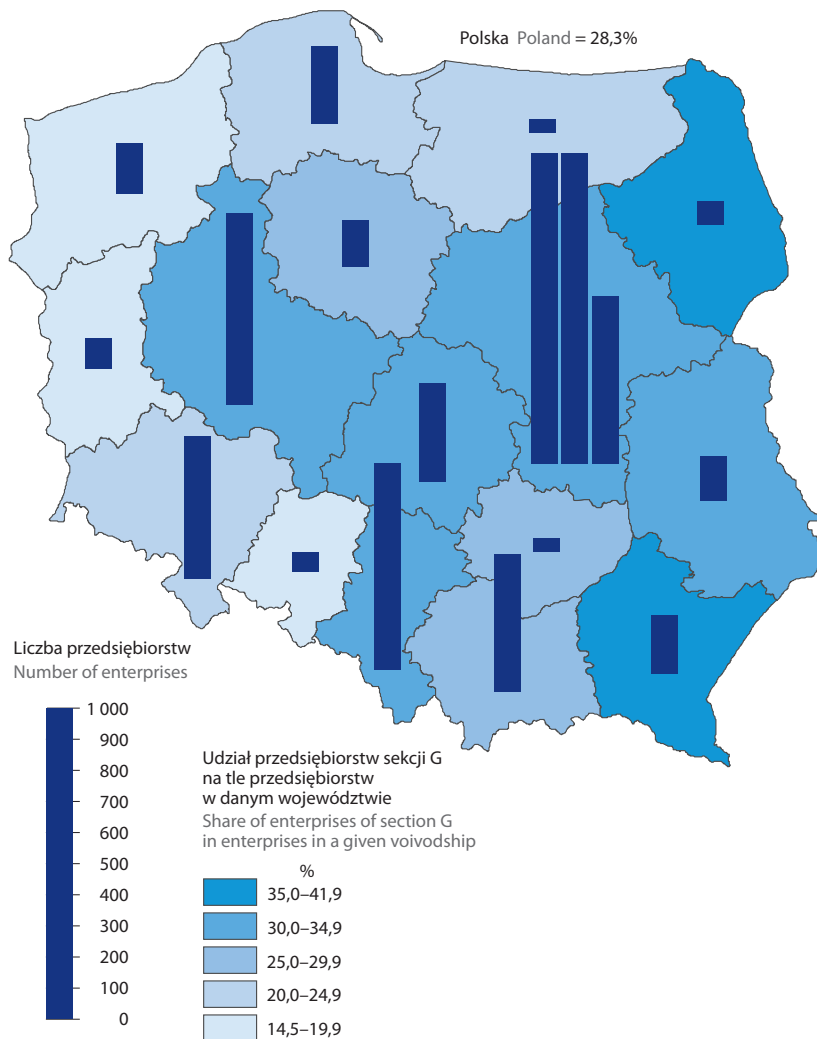


Przedsiębiorstwa z kapitałem zagranicznym według sekcji PKD w 2017 r.

Enterprises with foreign capital by NACE sections in 2017

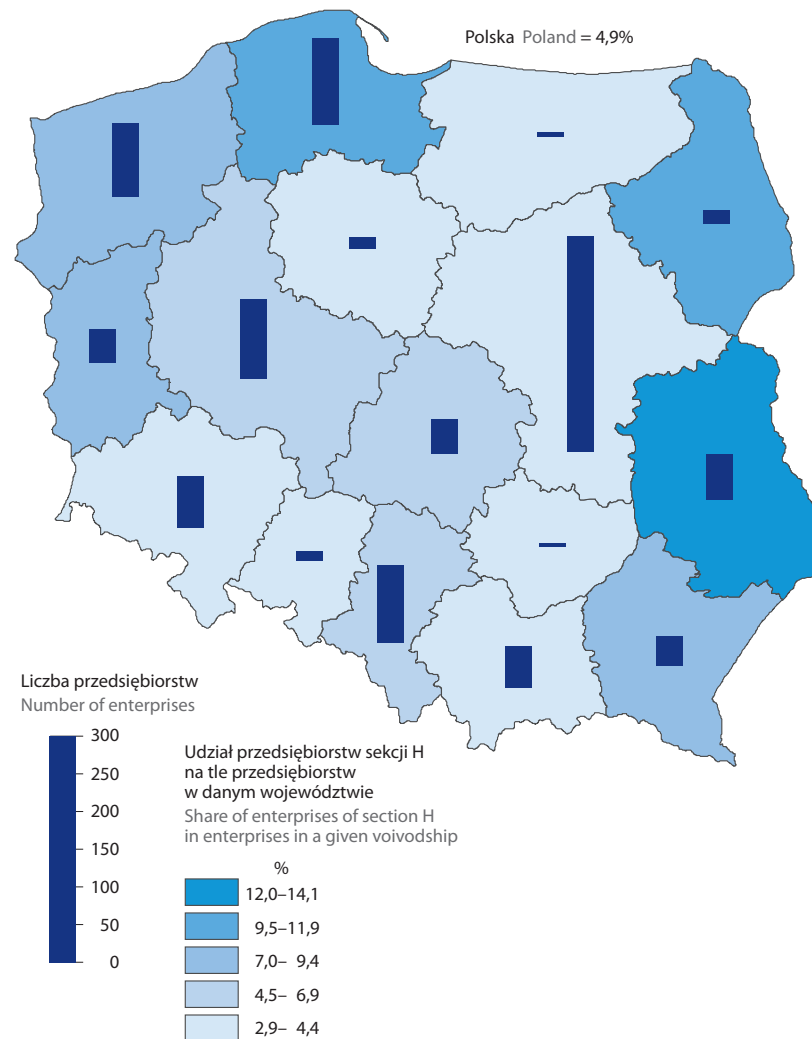
Handel hurtowy i detaliczny; naprawa pojazdów samochodowych, włączając motocykle (sekcja G)

Wholesale and retail trade; repair of motor vehicles and motorcycles (section G)



Transport i gospodarka magazynowa (sekcja H)

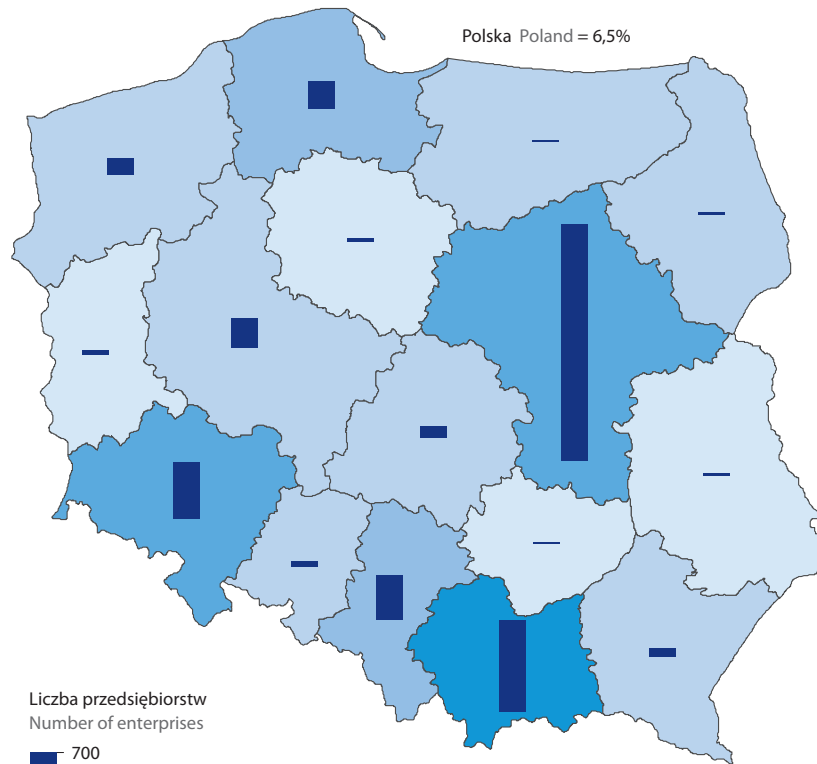
Transportation and storage (section H)



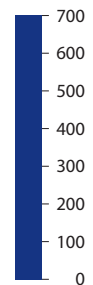
Przedsiębiorstwa z kapitałem zagranicznym według sekcji PKD w 2017 r.

Enterprises with foreign capital by NACE sections in 2017


Informacja i komunikacja (sekcja J)
Information and communication (section J)



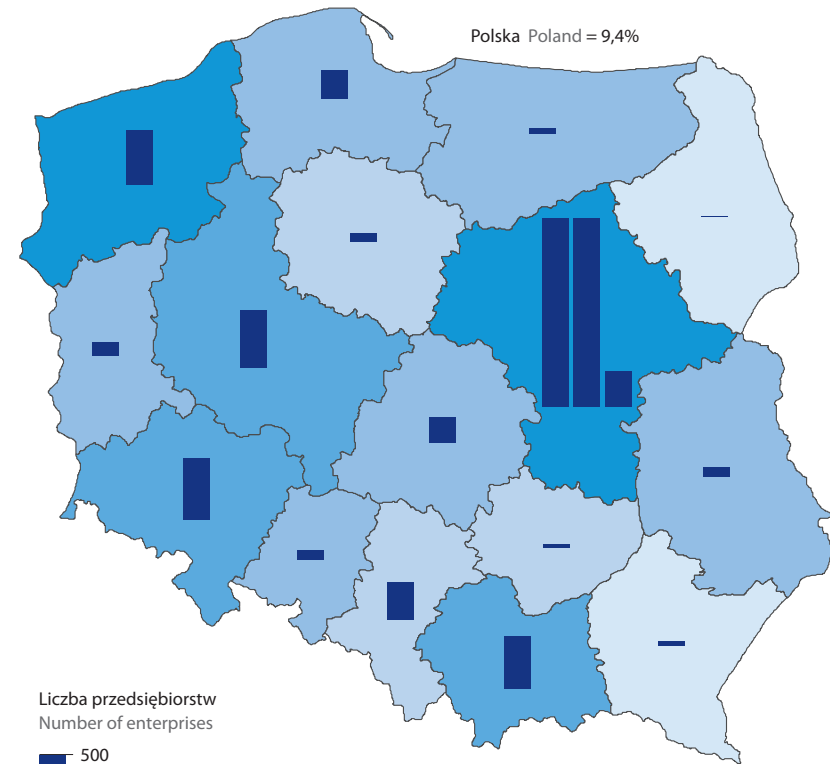
Liczba przedsiębiorstw
Number of enterprises



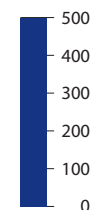
Udział przedsiębiorstw sekcji J
na tle przedsiębiorstw
w danym województwie
Share of enterprises of section J
in enterprises in a given voivodship




Obsługa rynku nieruchomości (sekcja L)
Real estate activities (section L)



Liczba przedsiębiorstw
Number of enterprises

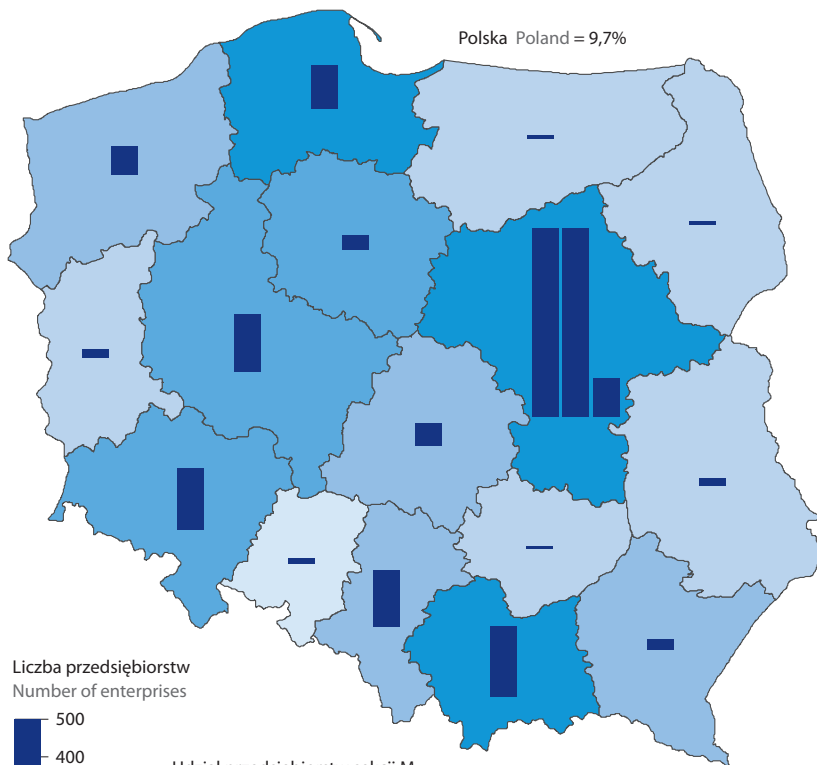


Udział przedsiębiorstw sekcji L
na tle przedsiębiorstw
w danym województwie
Share of enterprises of section L
in enterprises in a given voivodship




Przedsiębiorstwa z kapitałem zagranicznym według sekcji PKD w 2017 r.
Enterprises with foreign capital by NACE sections in 2017


Działalność profesjonalna, naukowa i techniczna (sekcja M)
Professional, scientific and technical activities (section M)



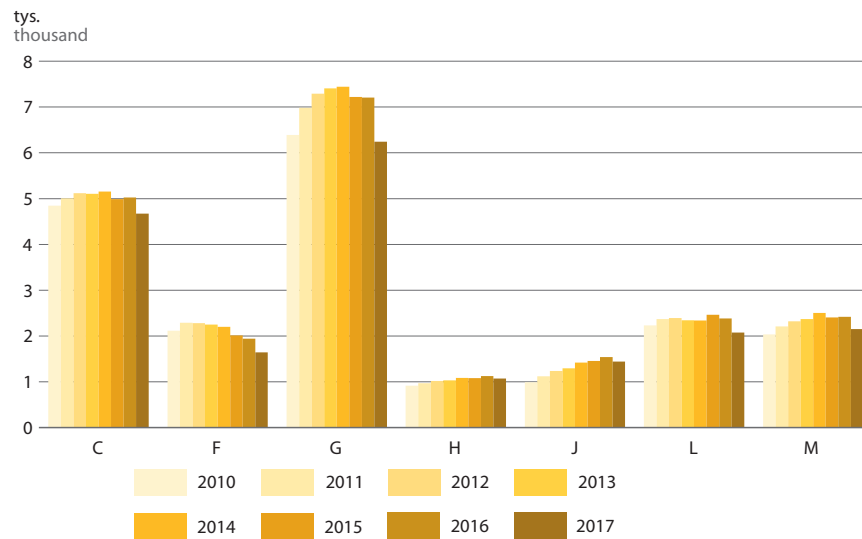
Liczba przedsiębiorstw
Number of enterprises



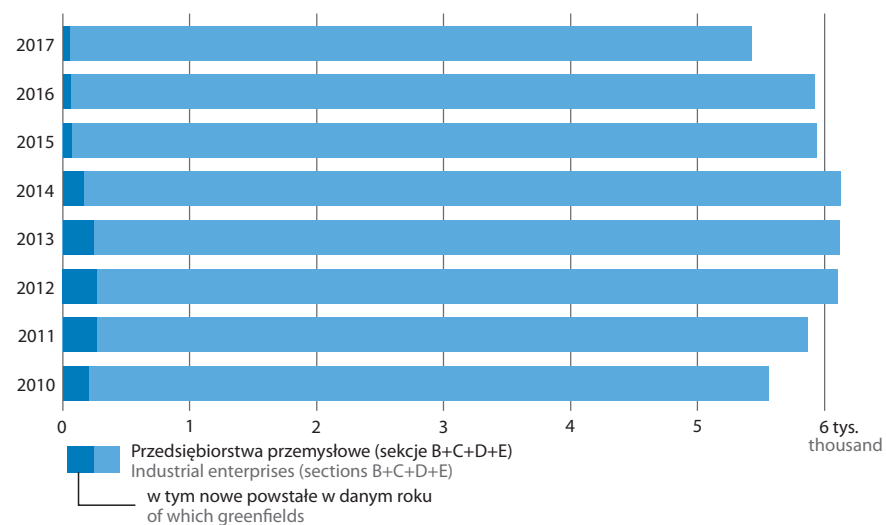
Udział przedsiębiorstw sekcji M
na tle przedsiębiorstw
w danym województwie
Share of enterprises of section M
in enterprises in a given voivodship
%



Przedsiębiorstwa z kapitałem zagranicznym według wybranych sekcji PKD
Enterprises with foreign capital by selected NACE sections

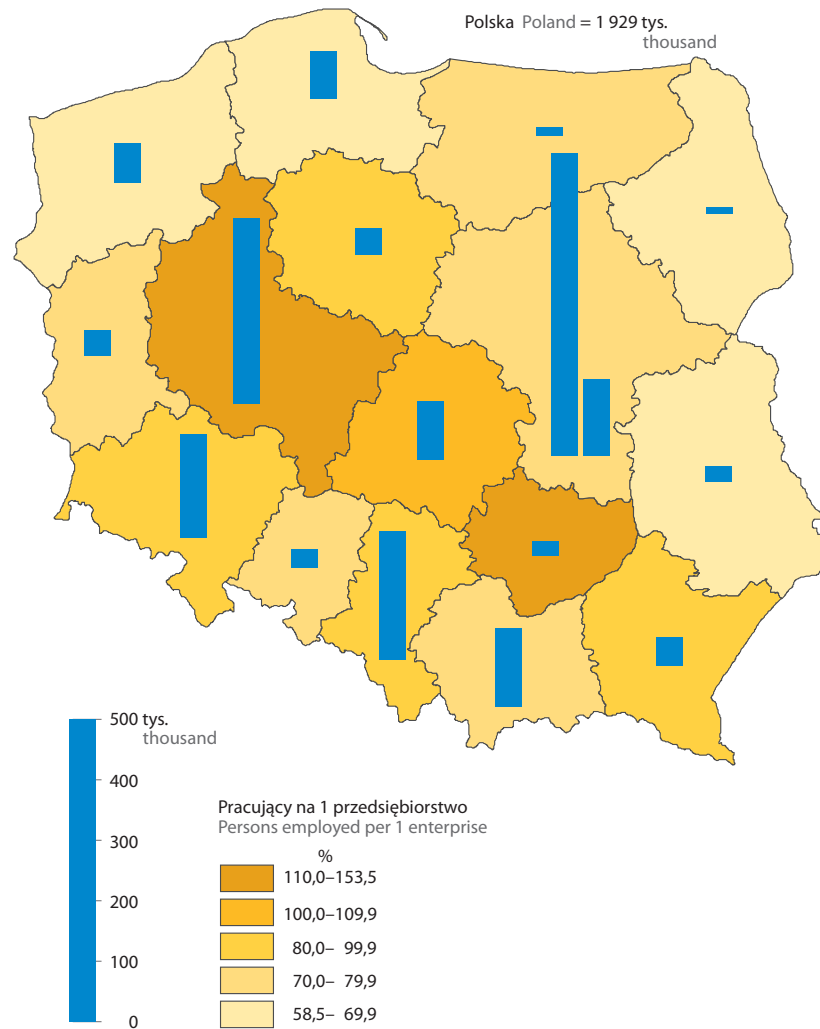


Przedsiębiorstwa przemysłowe z kapitałem zagranicznym
Industrial enterprises with foreign capital



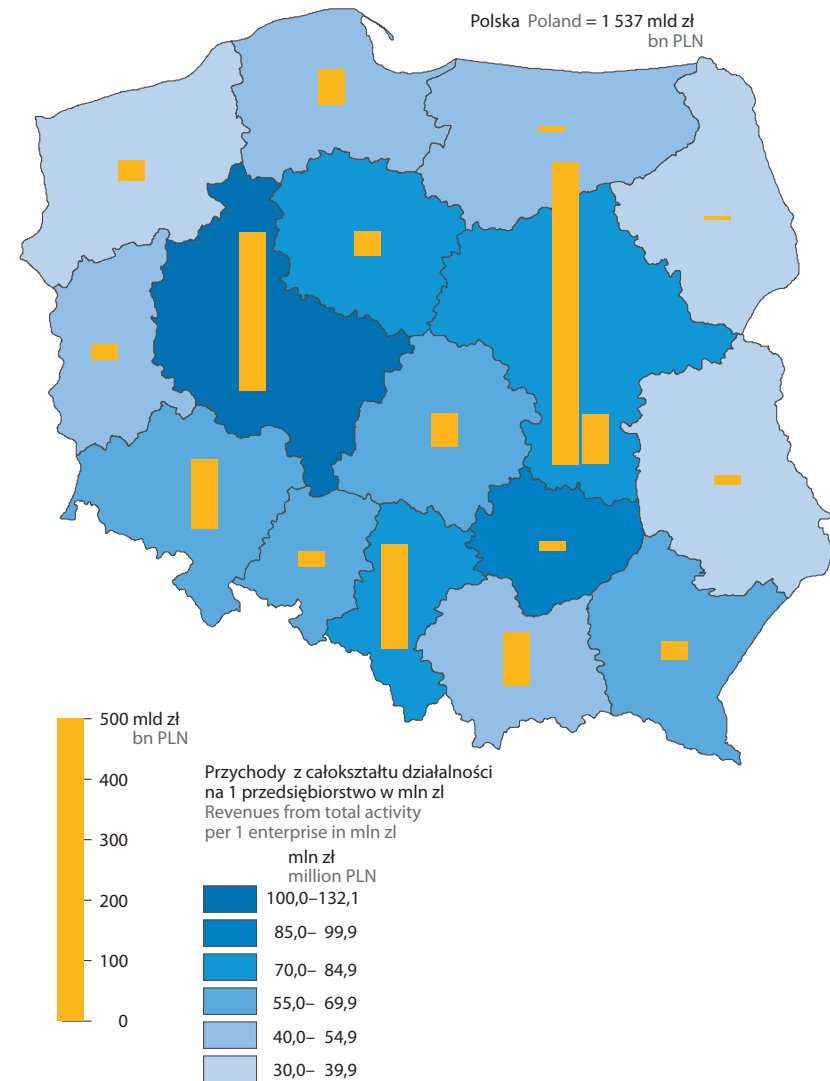
**Pracujący w przedsiębiorstwach z kapitałem zagranicznym w 2017 r.
Stan w dniu 31 XII**

Persons employed in enterprises with foreign capital in 2017
As of 31 XII



Przychody z całokształtu działalności przedsiębiorstw z kapitałem zagranicznym w 2017 r.

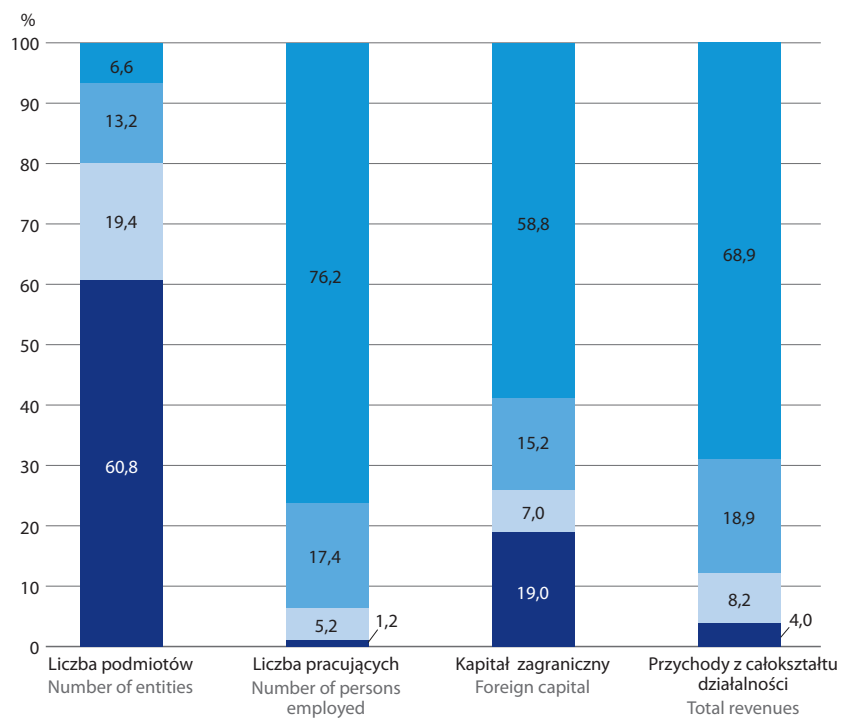
Total revenues in enterprises with foreign capital in 2017



ACTIVITY OF ENTERPRISES WITH FOREIGN CAPITAL

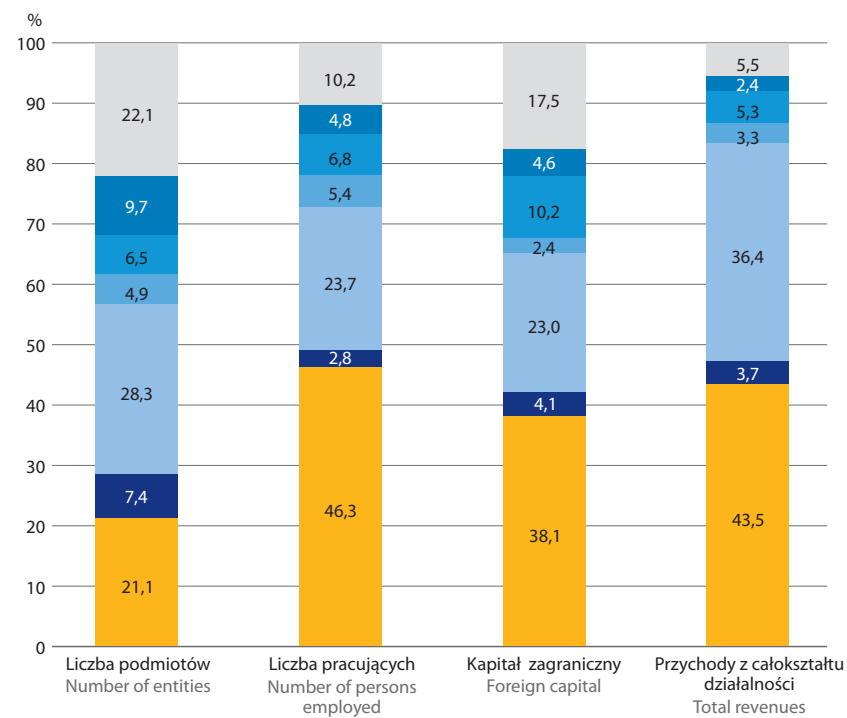
Przedsiębiorstwa z kapitałem zagranicznym według podstawowych zmiennych, klas wielkości i sekcji PKD w 2017 r.

Enterprises with foreign capital by basic variables, size class and NACE sections in 2017



Klasy wielkości
Size class

0-9 10-49 50-249 250 i więcej pracujących and more persons employed

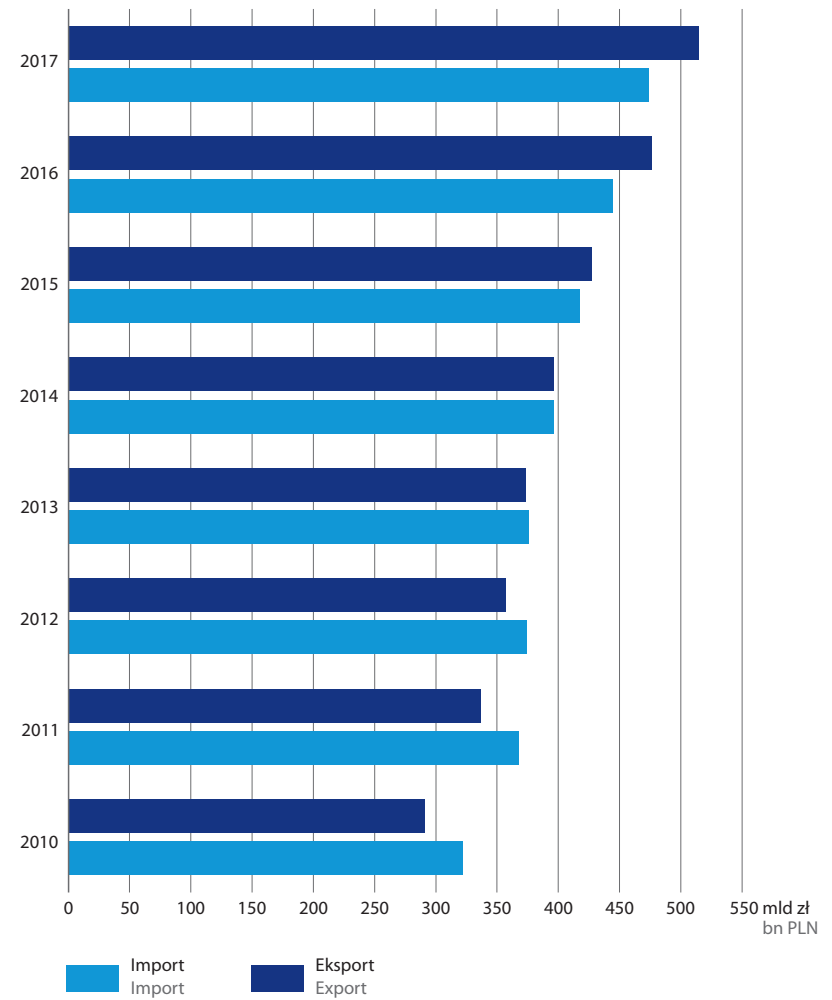
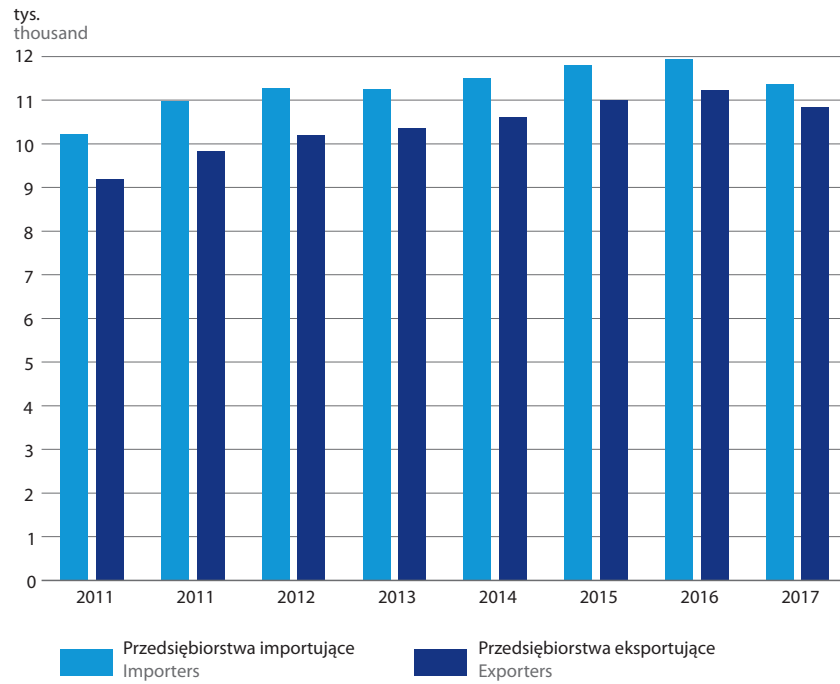


Sekcje PKD
NACE sections

C F G H J M Pozostałe sekcje (Other sections)

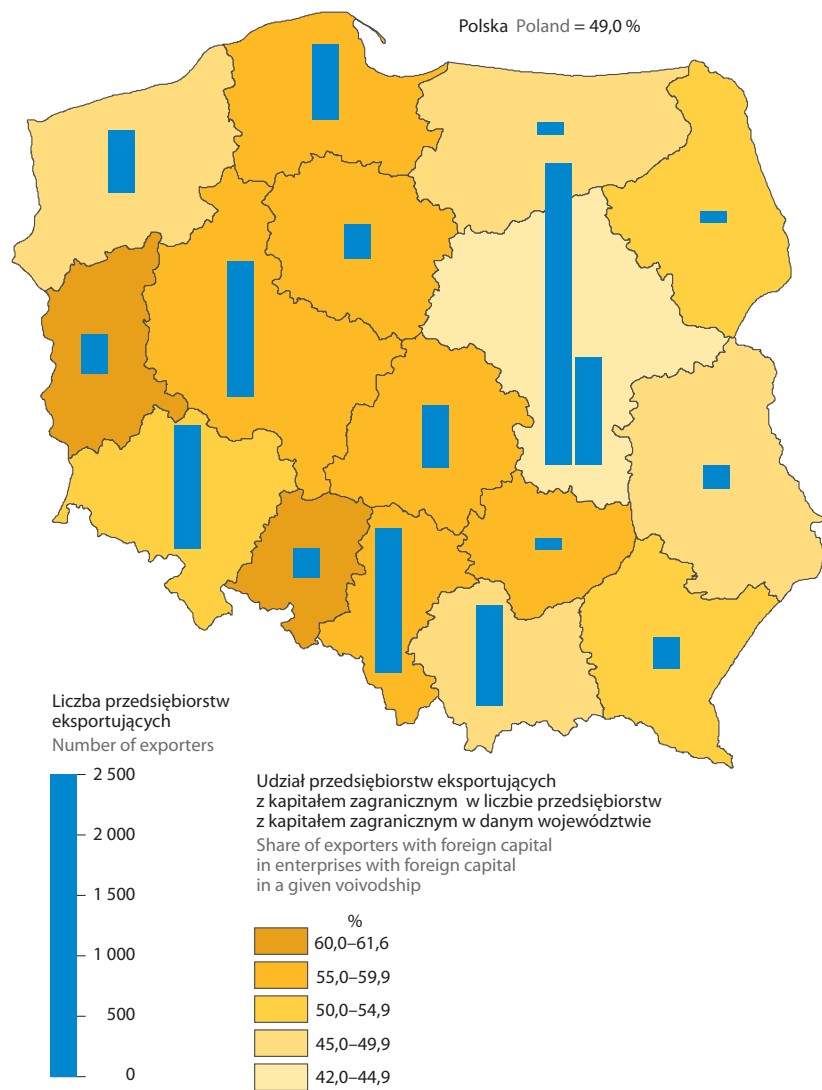
Przedsiębiorstwa z kapitałem zagranicznym osiągające przychody ze sprzedaży na eksport oraz dokonujące zakupów z importu

Enterprises with foreign capital generating revenues from sale for export and import purchases



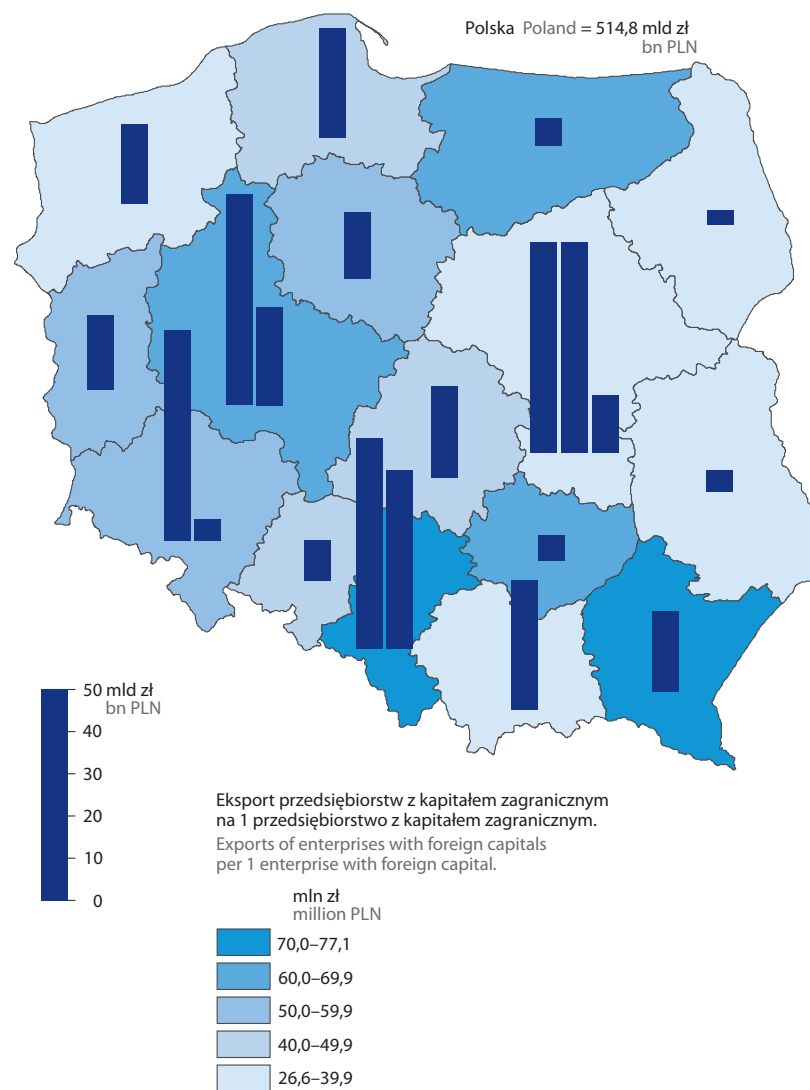
Przedsiębiorstwa eksportujące z kapitałem zagranicznym w 2017 r.

Exporters with foreign capital in 2017



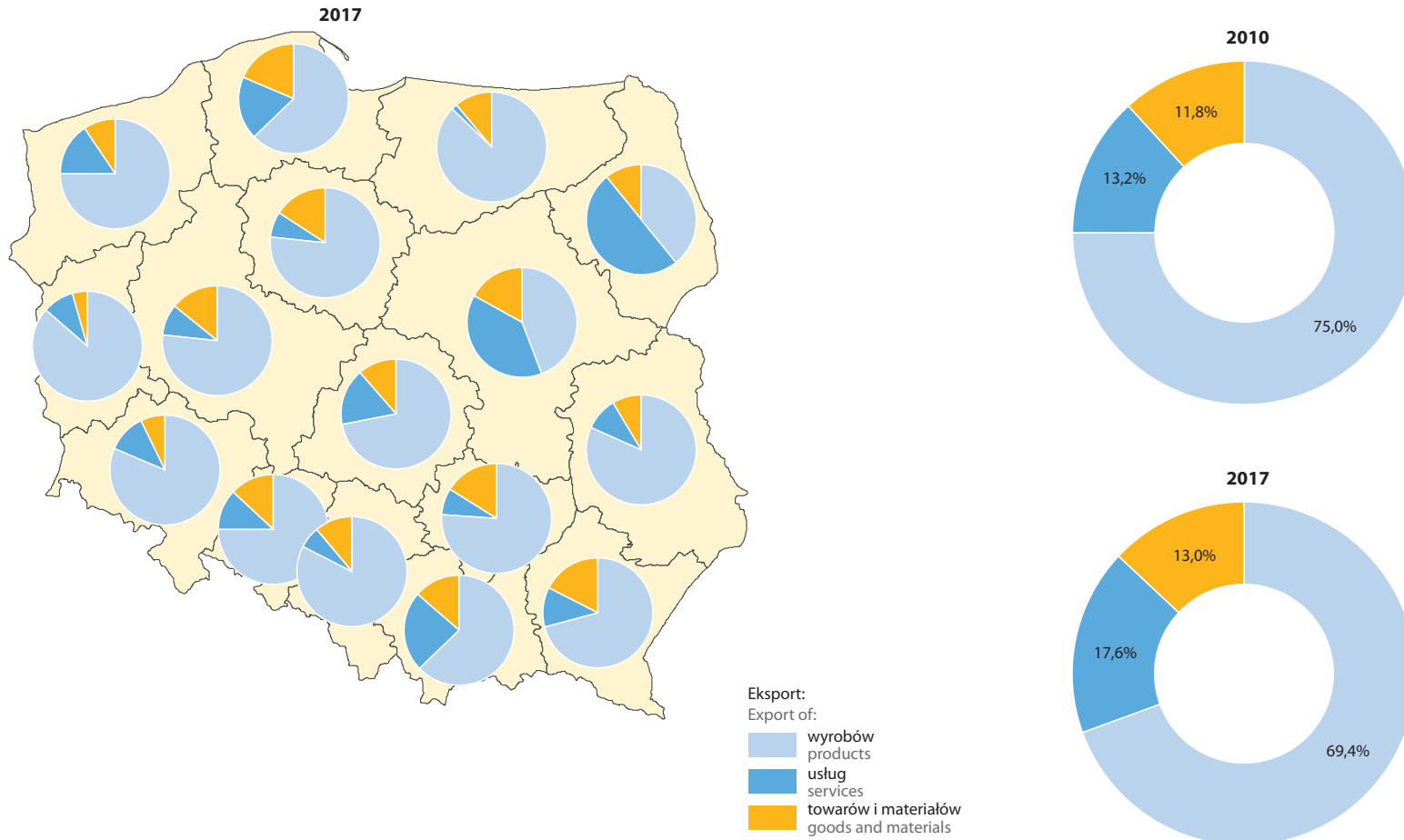
Eksport przedsiębiorstw z kapitałem zagranicznym w 2017 r.

Export of enterprises with foreign capital in 2017



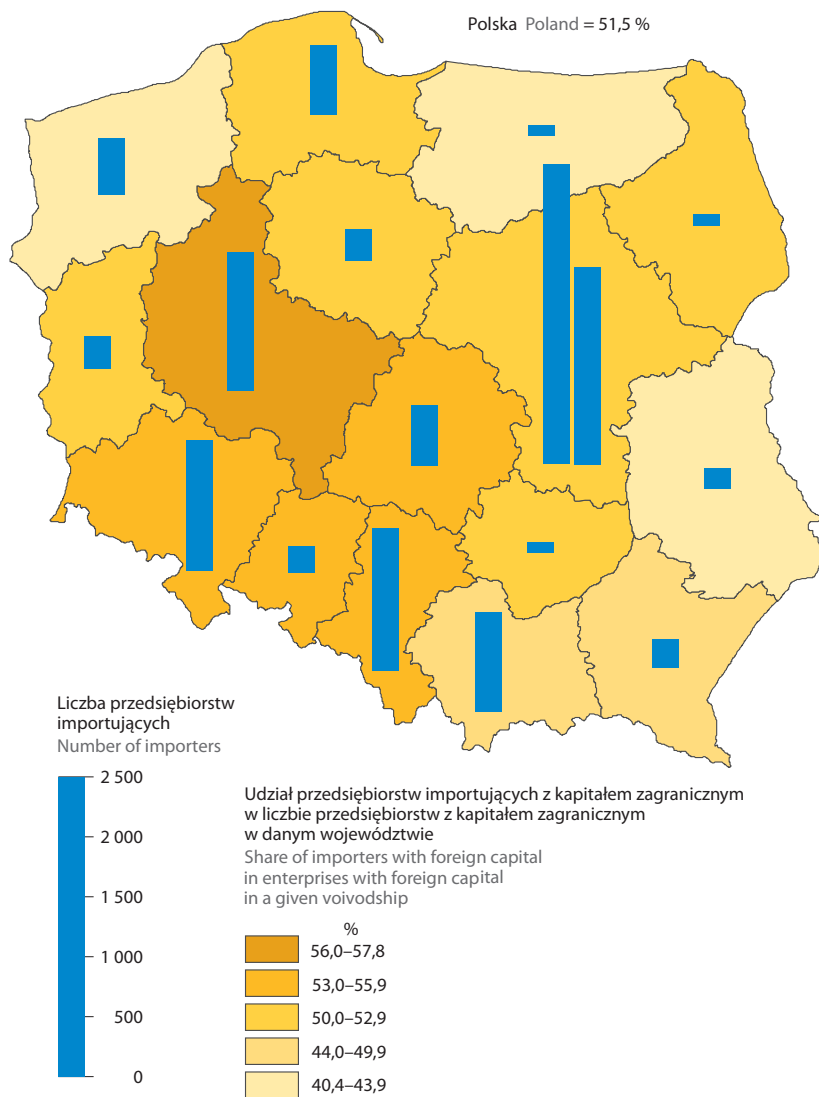
Eksport przedsiębiorstw z kapitałem zagranicznym według rodzaju eksportu

Export of enterprises with foreign capital by type of export



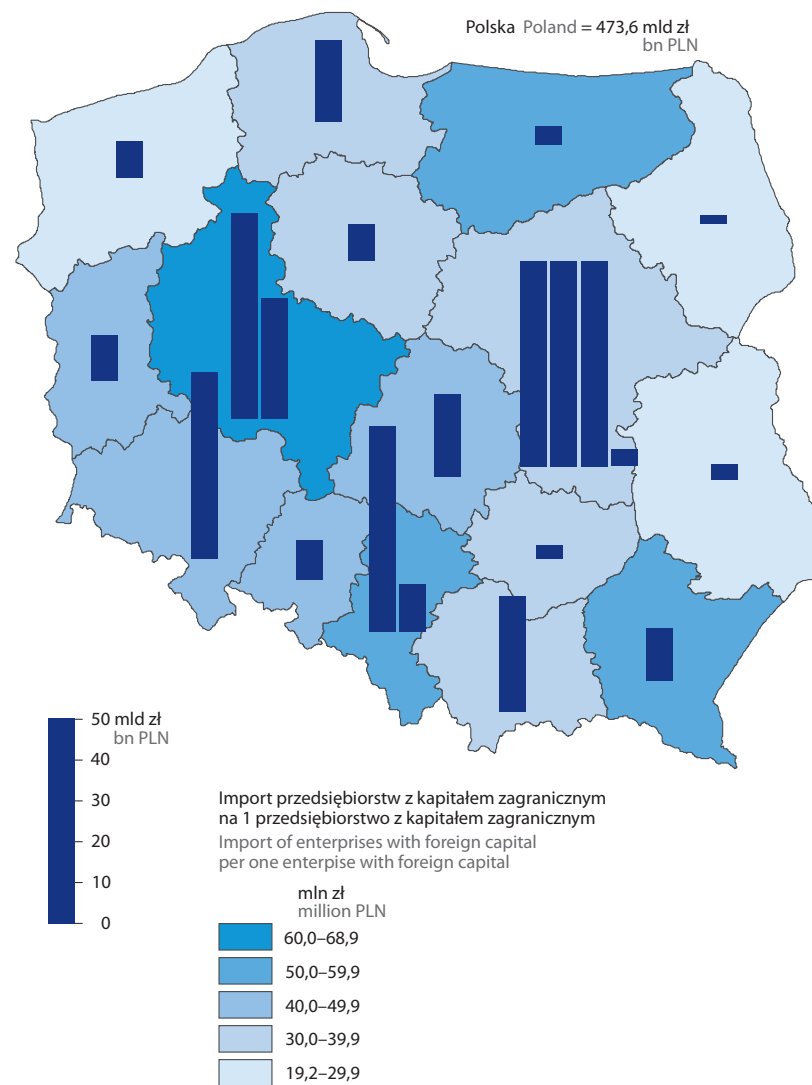
Przedsiębiorstwa importujące z kapitałem zagranicznym w 2017 r.

Importers with foreign capital in 2017



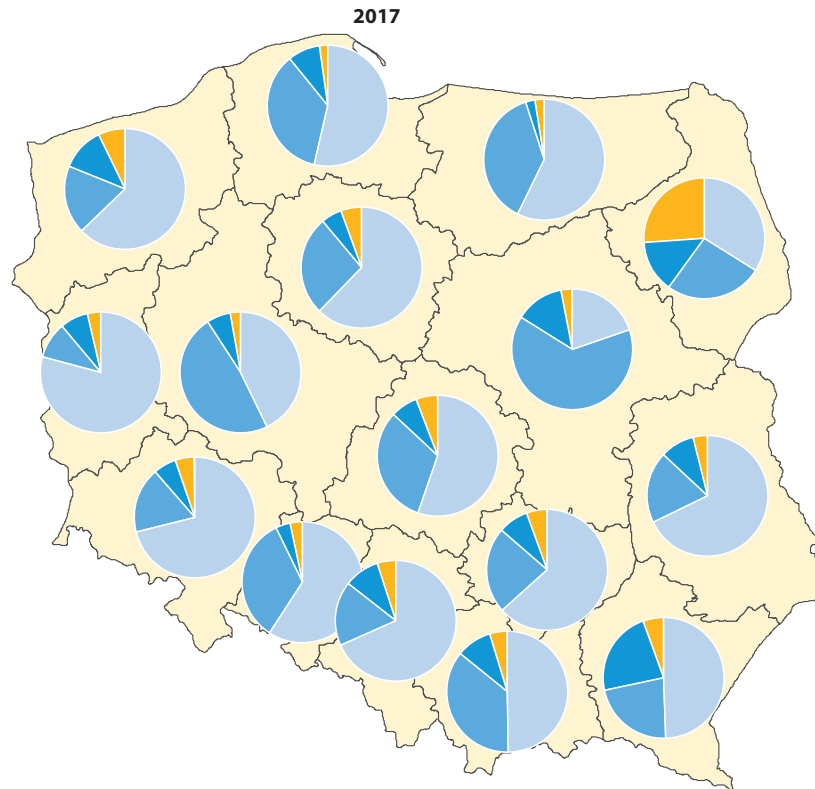
Import przedsiębiorstw z kapitałem zagranicznym w 2017 r.

Import of enterprises with foreign capital in 2017



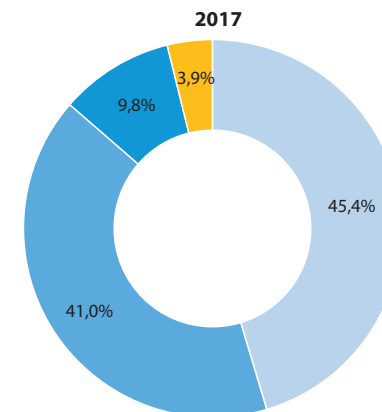
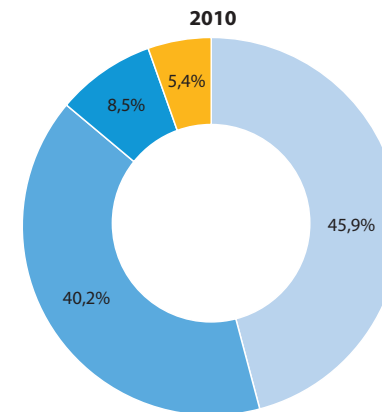
Import przedsiębiorstw z kapitałem zagranicznym według rodzaju importu

Import of enterprises with foreign capital by type of import



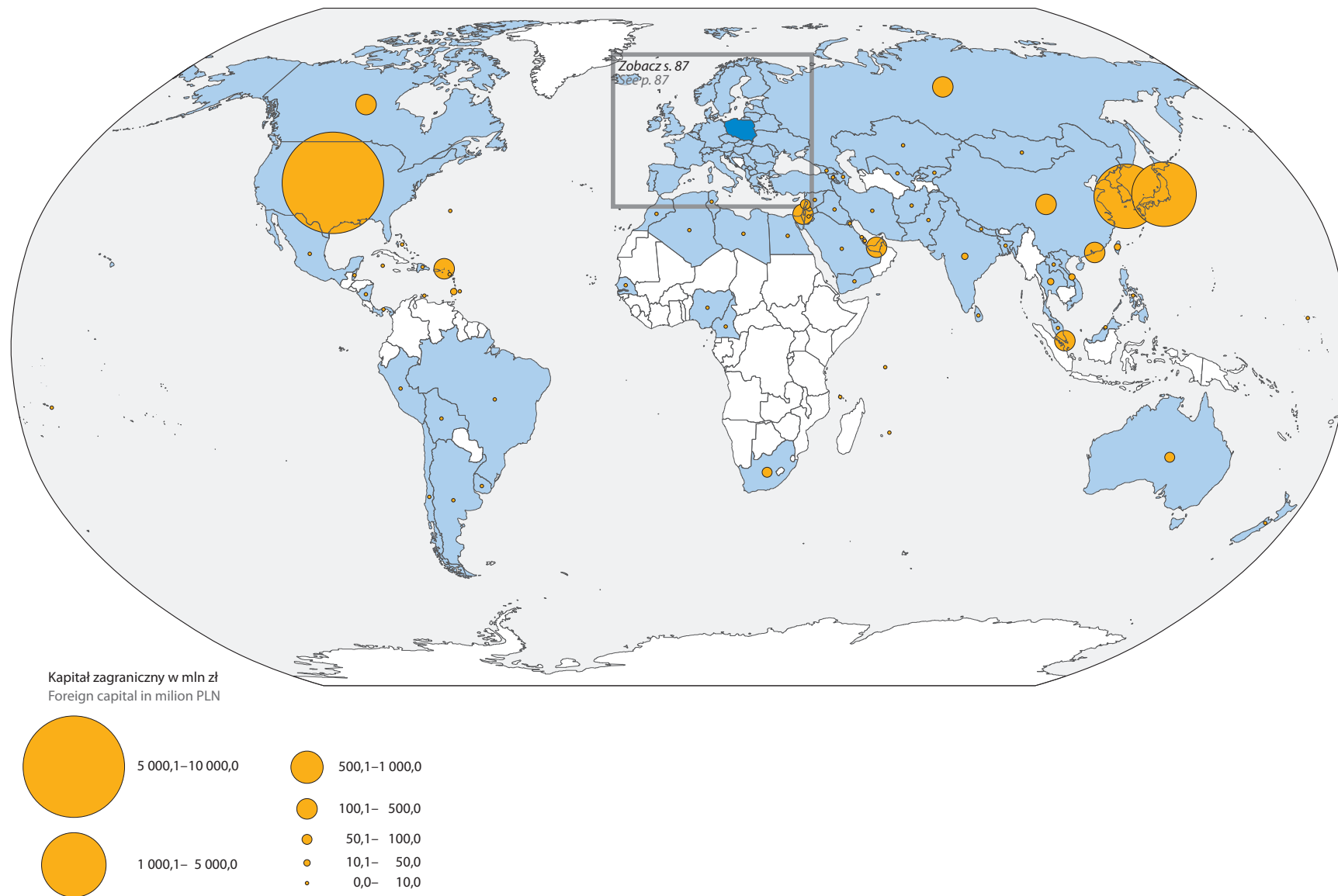
Import:
Import of:

- surowców i materiałów na cele produkcyjne
raw materials, materials for production purposes
- towarów do dalszej odsprzedaży
goods for resale
- usług
services
- pozostały import
other import



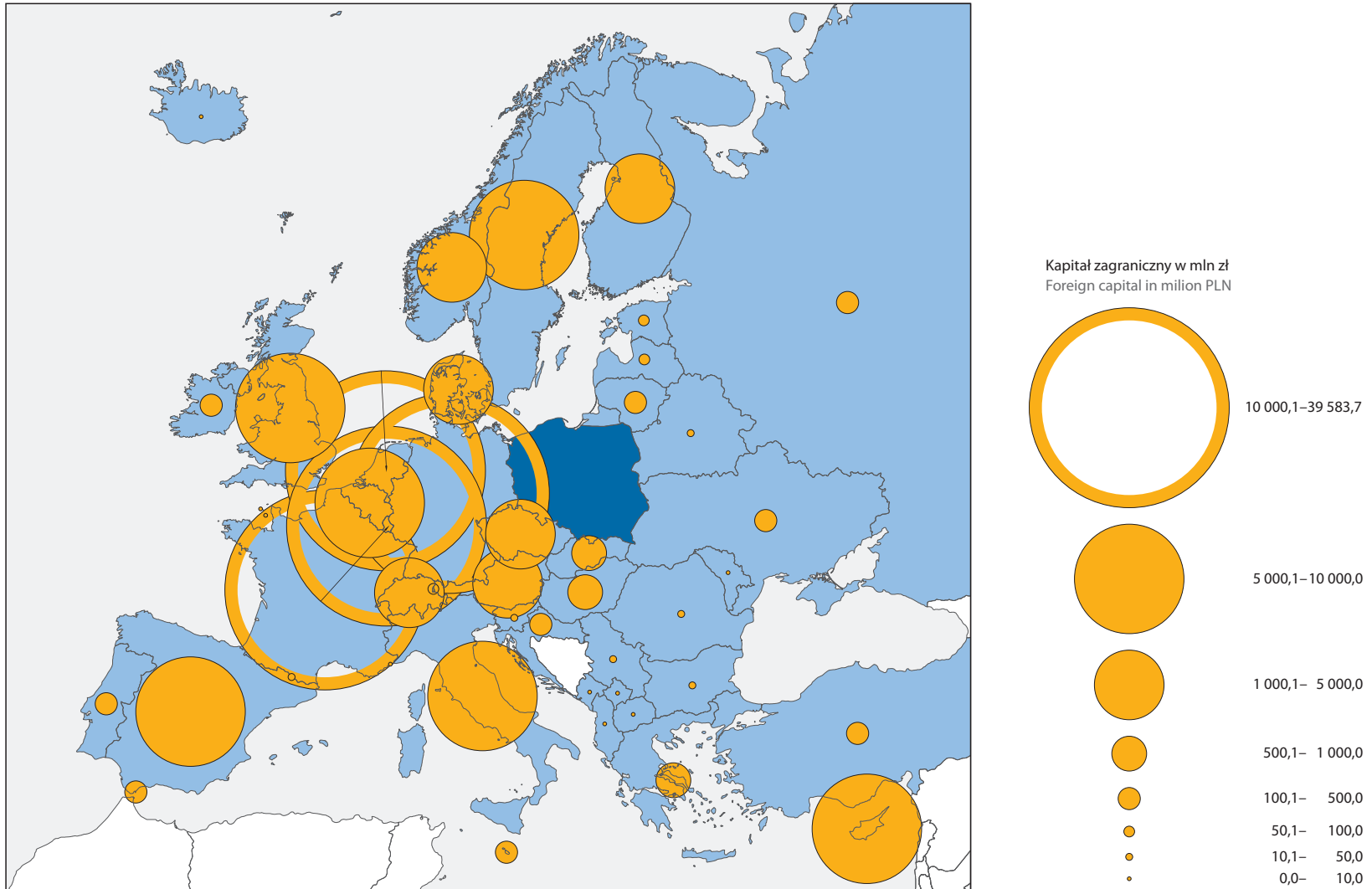
Kapitał zagraniczny w Polsce według krajów pochodzenia (bez krajów europejskich) w 2017 r.

Foreign capital in Poland by countries of origin (excluding European countries) in 2017



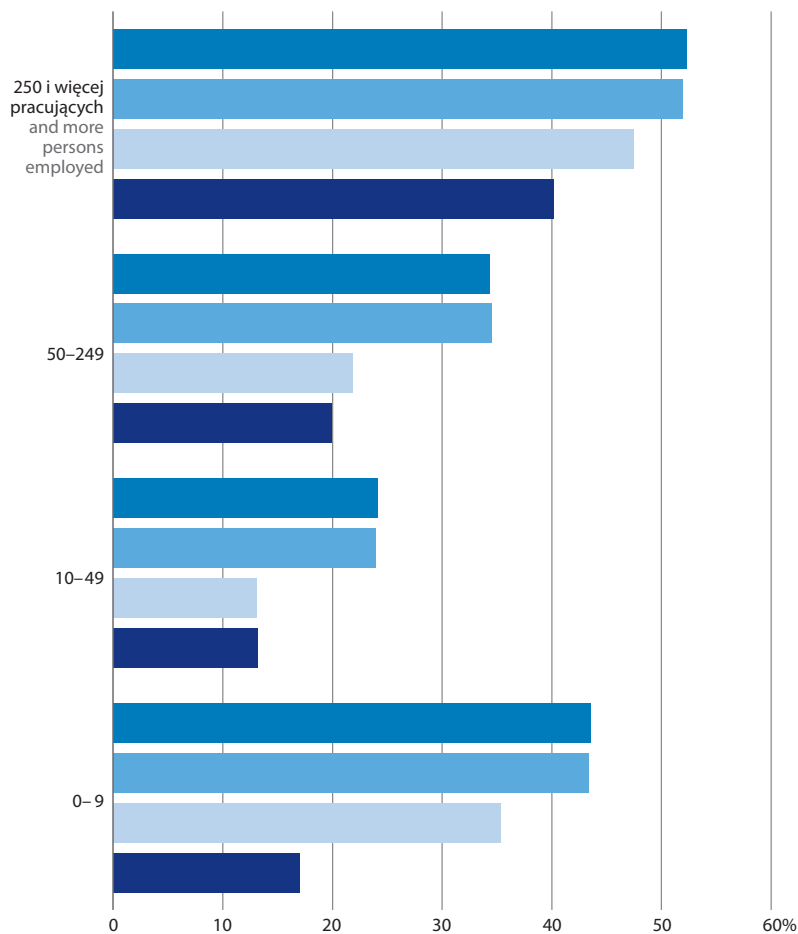
Kapitał zagraniczny w Polsce pochodzący z krajów europejskich w 2017 r.

Foreign capital in Poland from European countries in 2017

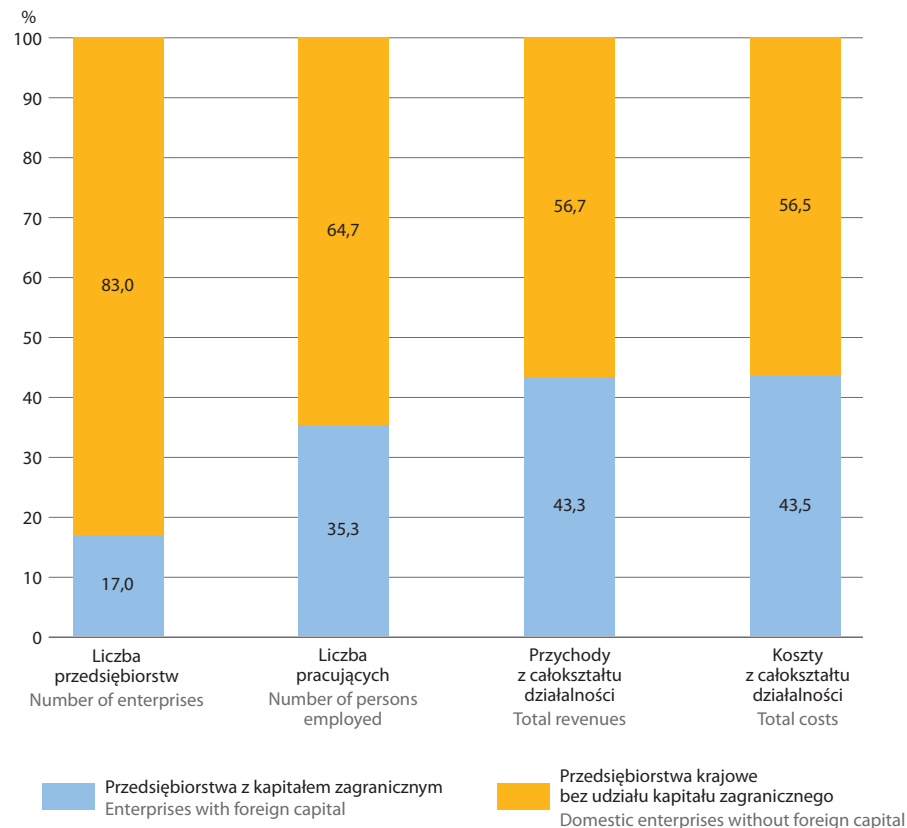


Udział przedsiębiorstw z kapitałem zagranicznym o liczbie pracujących 10 i więcej osób w podmiotach bilansowych dla wybranych zmiennych w 2017 r.

Share of enterprises with foreign capital with 10 and more persons employed in balance sheet entities for selected variables in 2017



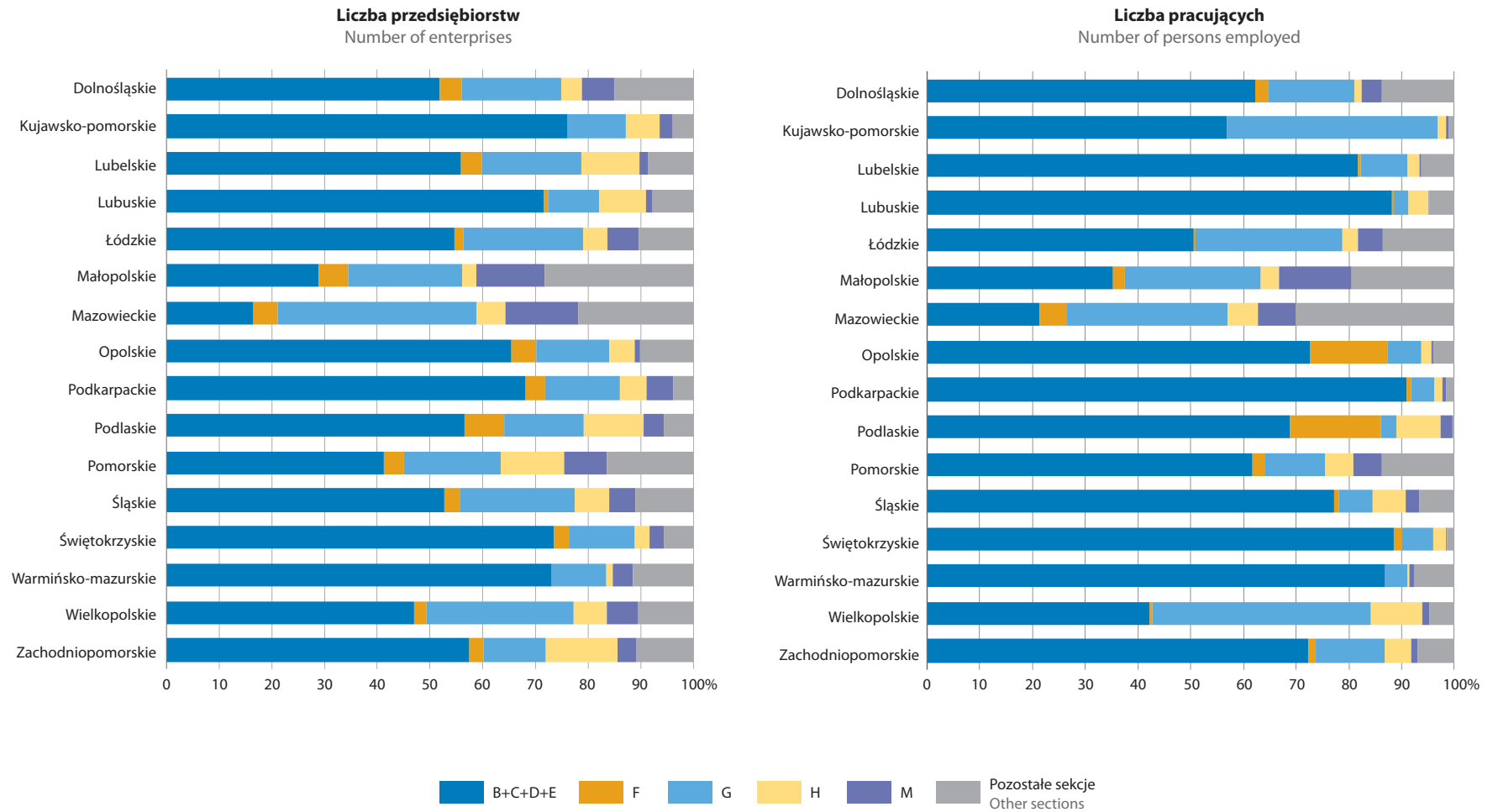
■ Liczba przedsiębiorstw
Number of enterprises
■ Przychody z całokształtu działalności
Total revenues
■ Liczba pracujących
Number of persons employed
■ Koszty z całokształtu działalności
Total costs



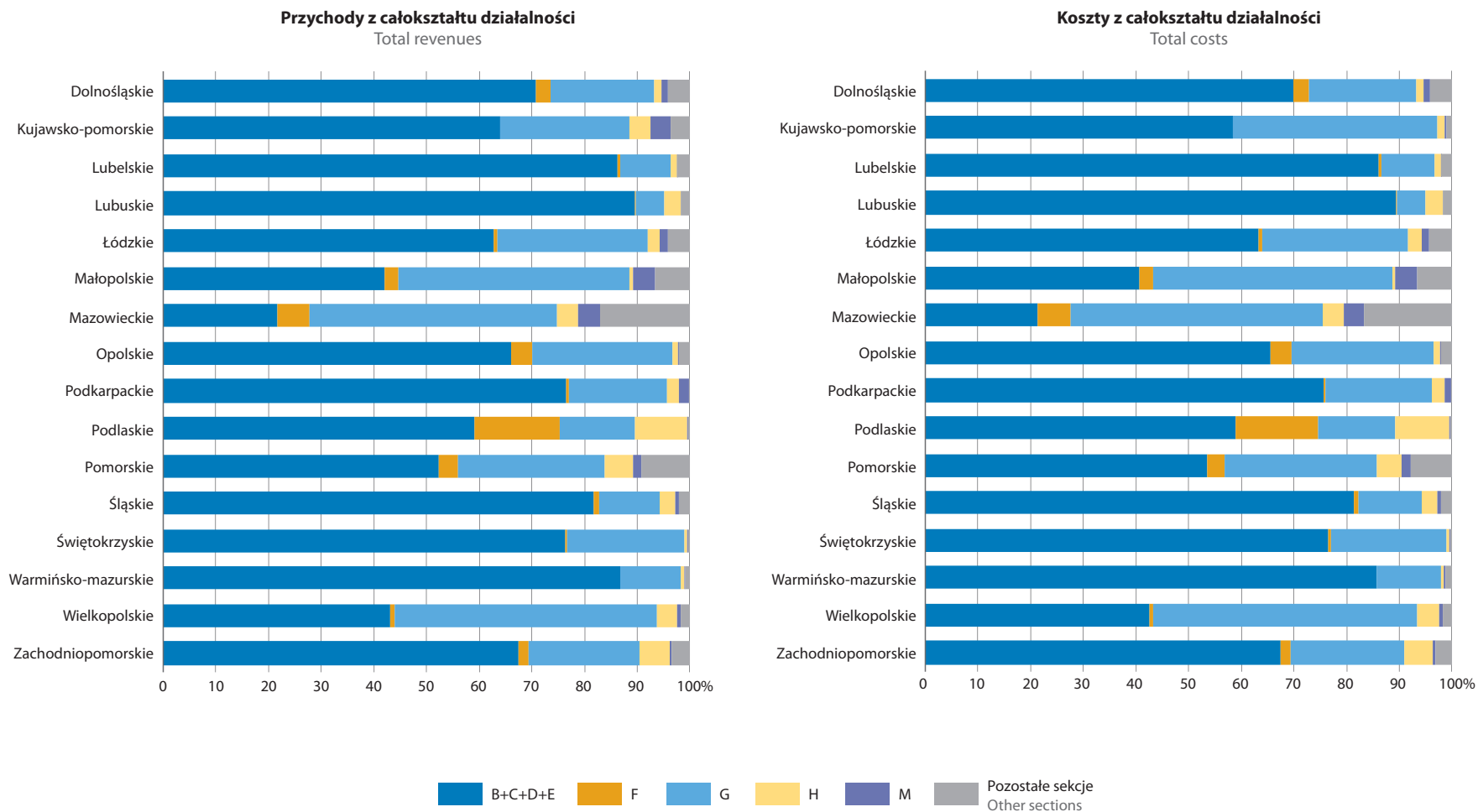
Podmioty bilansowe to przedsiębiorstwa o liczbie pracujących 10 i więcej osób, które złożyły bilans oraz rachunek zysków i strat.
Balance sheet entities are enterprises with 10 and more persons employed which submitted balance sheet and profit and loss account.

Podstawowe dane o przedsiębiorstwach z kapitałem zagranicznym o liczbie pracujących 10 i więcej osób składających bilans według sekcji PKD w 2017 r.

Basic data on enterprises with foreign capital with 10 and more persons employed and submitting balance sheet by NACE sections in 2017



Podstawowe dane o przedsiębiorstwach z kapitałem zagranicznym o liczbie pracujących 10 i więcej osób składających bilans według sekcji PKD w 2017 r.
 Basic data on enterprises with foreign capital with 10 and more persons employed and submitting balance sheet by NACE sections in 2017



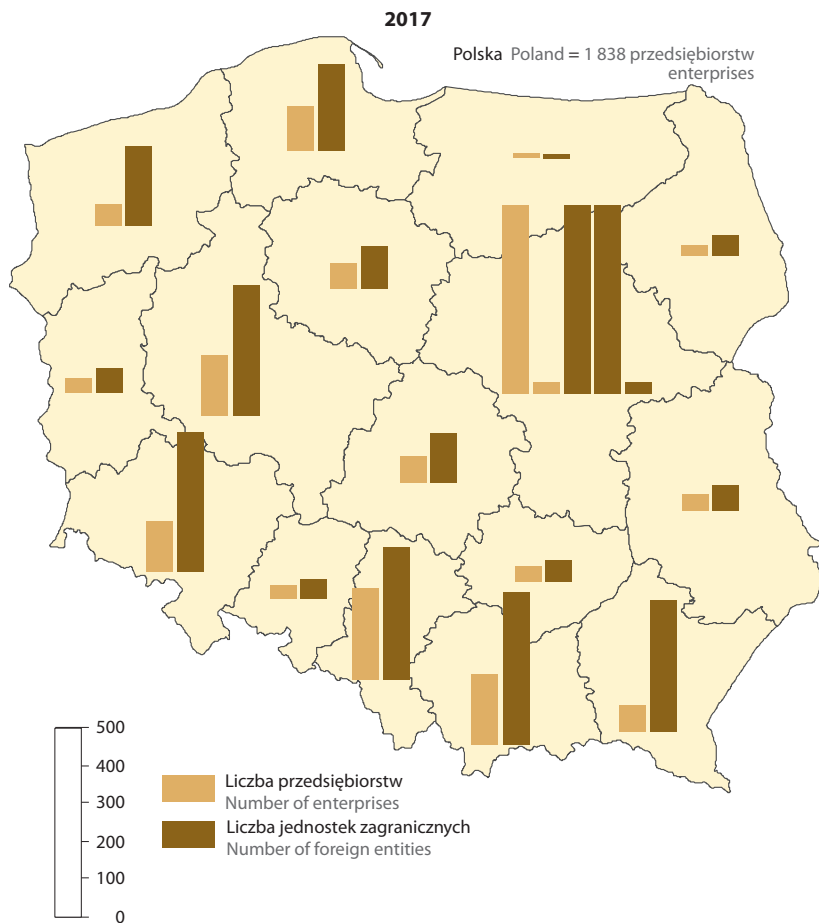


**DZIAŁALNOŚĆ PRZEDSIĘBIORSTW
POSIADAJĄCYCH JEDNOSTKI ZAGRANICZNE**

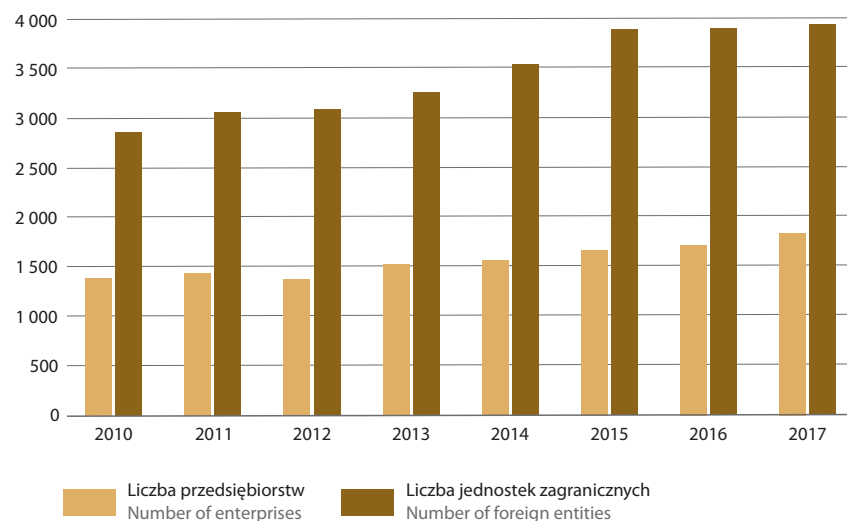
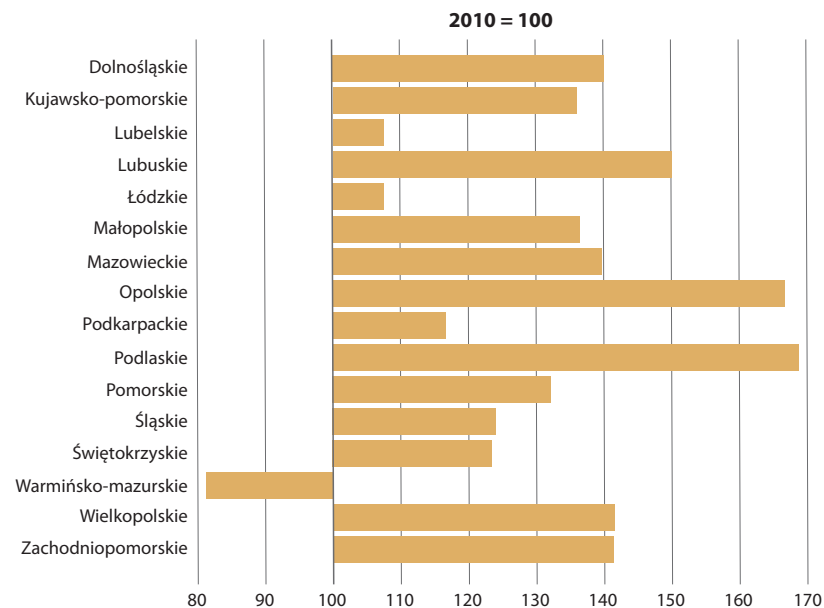
ACTIVITY OF ENTERPRISES HAVING FOREIGN ENTITIES

Przedsiębiorstwa z siedzibą w Polsce posiadające jednostki zagraniczne

Enterprises in Poland having foreign entities

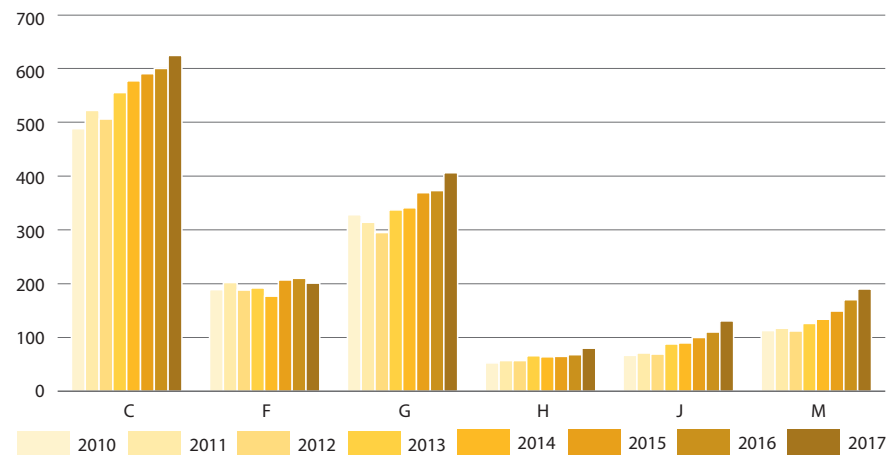
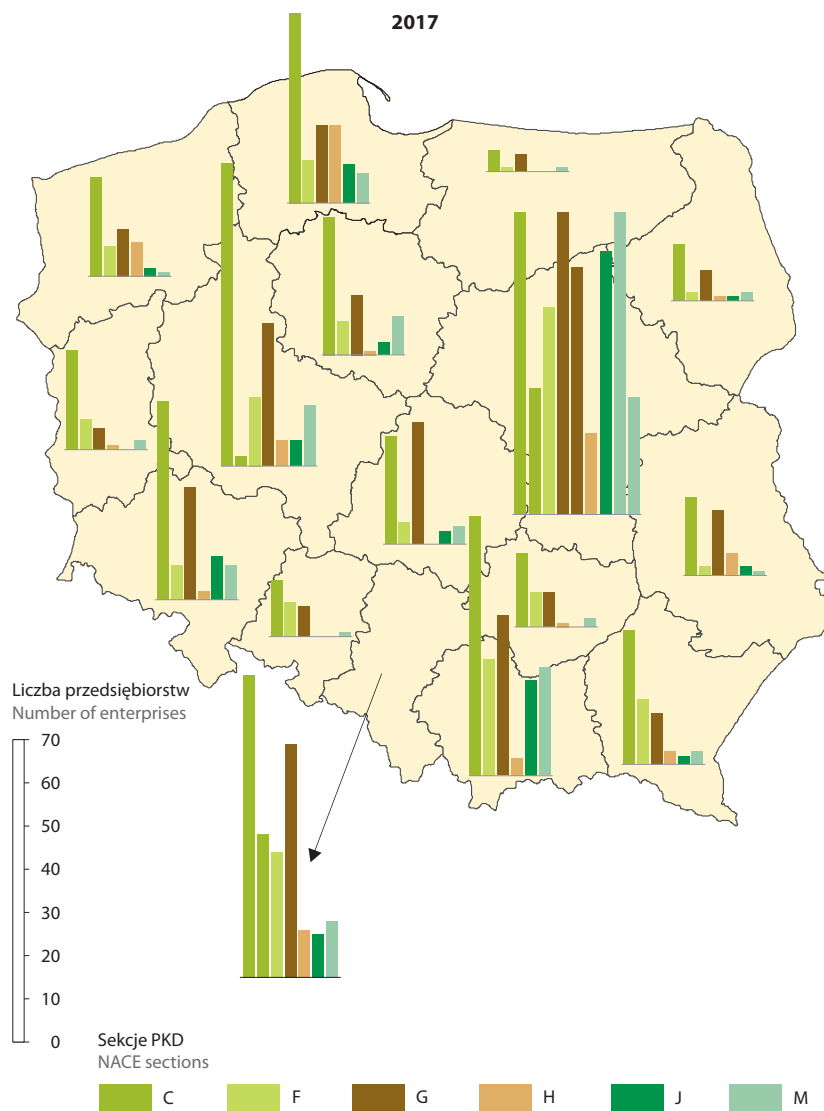


Jednostka zagraniczna to spółka, oddział lub inna jednostka z siedzibą za granicą, w której jednostka z innego kraju posiada udziały.
Foreign entity is a company, branch or other unit located abroad, where foreign entity holds shares.



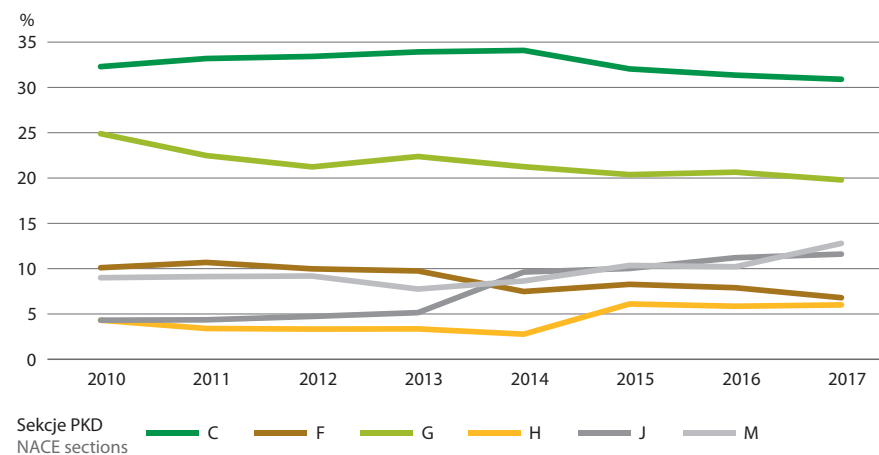
Przedsiębiorstwa z siedzibą w Polsce według wybranych sekcji PKD posiadające jednostki zagraniczne

Enterprises in Poland having foreign entities by selected NACE sections



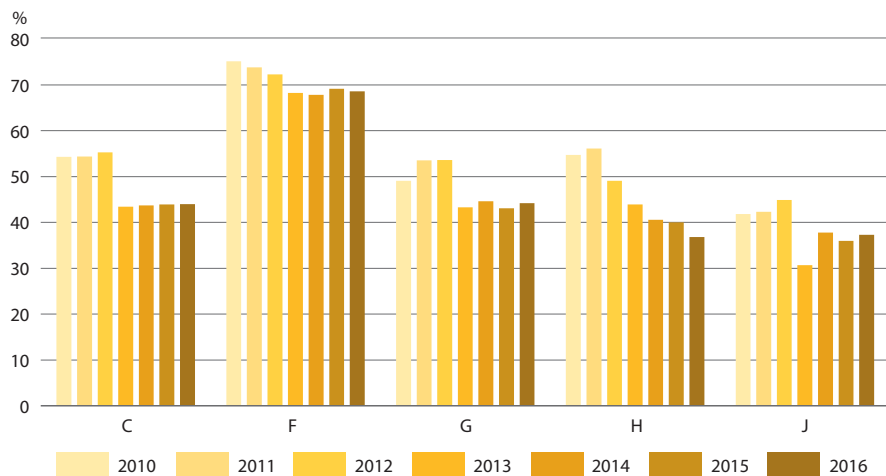
Jednostki zagraniczne należące do przedsiębiorstw z siedzibą w Polsce według wybranych sekcji PKD przedsiębiorstwa

Foreign entities belonging to enterprises in Poland by selected NACE sections of enterprise



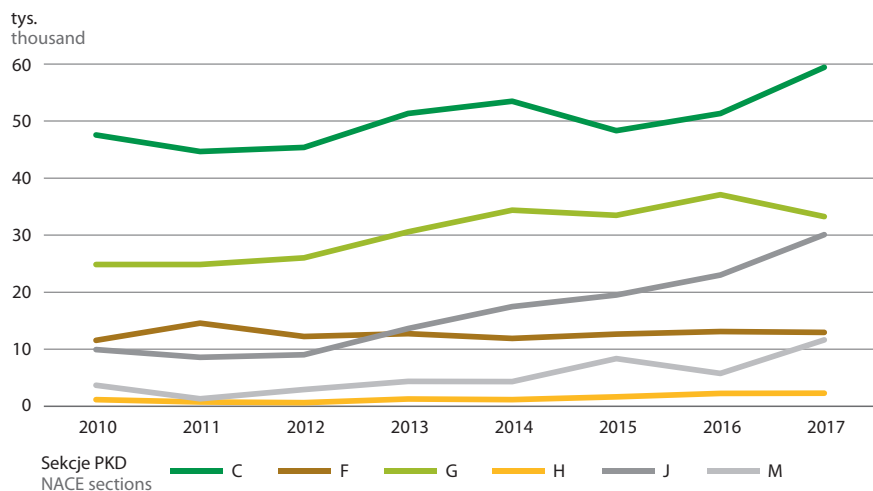
Jednostki dominujące najwyższego szczebla w ogólnej liczbie przedsiębiorstw posiadających jednostki zagraniczne według wybranych sekcji PKD

Ultimate controlling institutional units in total number of enterprises having foreign entities by selected NACE sections



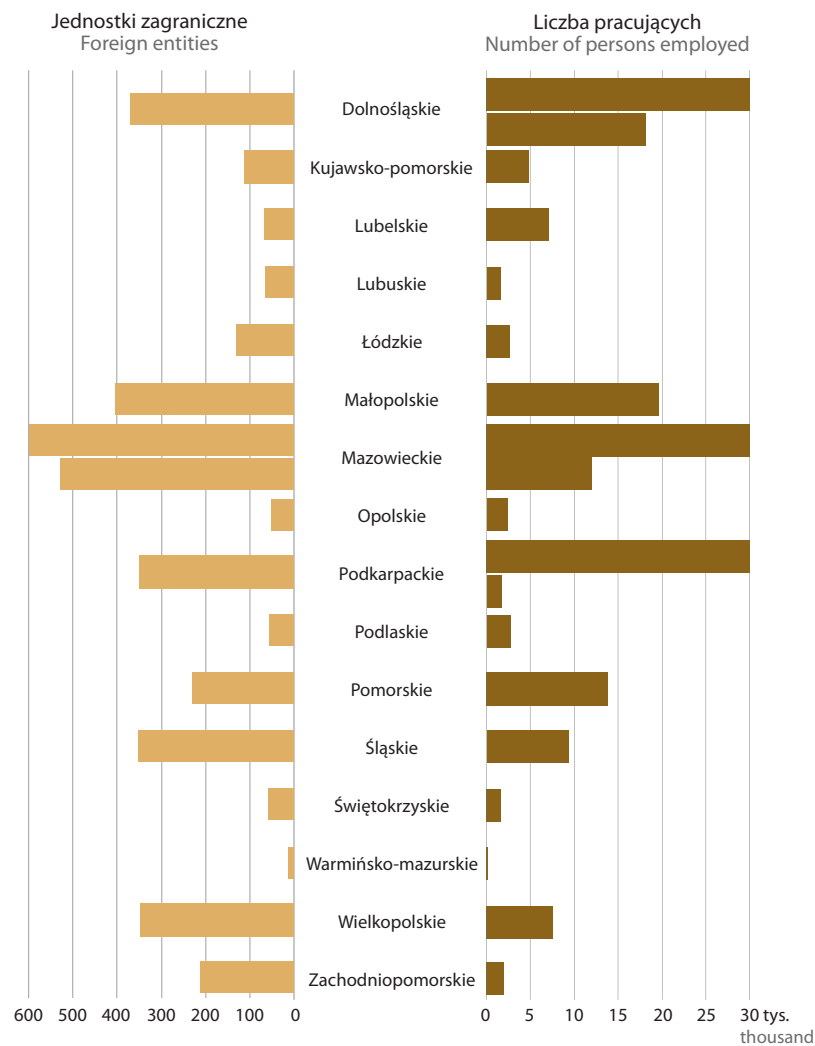
Pracujący w jednostkach zagranicznych według wybranych sekcji PKD przedsiębiorstw z siedzibą w Polsce (stan w dniu 31 XII)

Persons employed in foreign entities by selected NACE sections of enterprise in Poland (as of 31 XII)



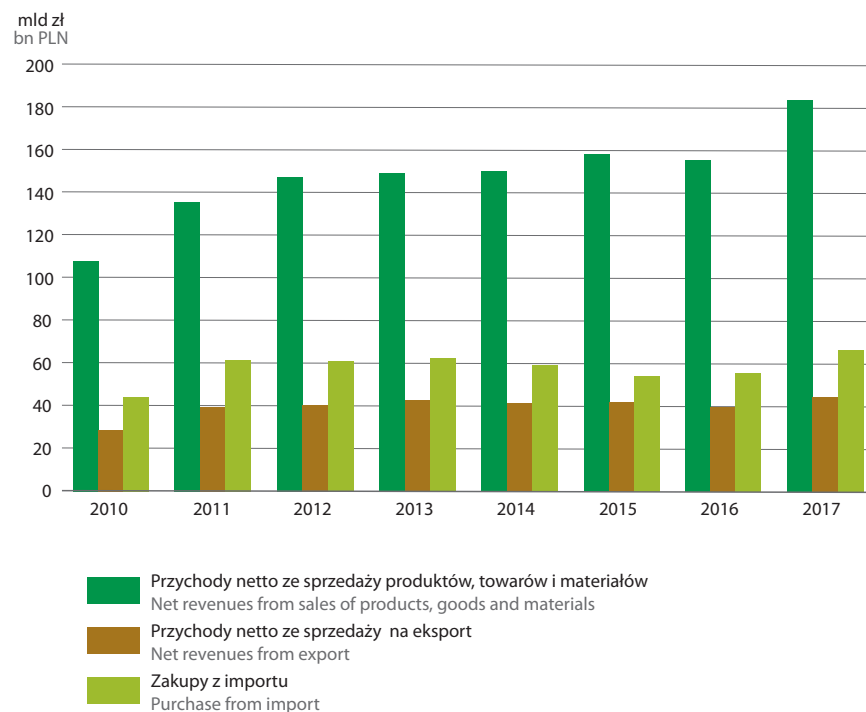
Jednostki zagraniczne i liczba pracujących w jednostkach zagranicznych według siedziby jednostki dominującej w 2017 r.

Foreign entities and number of persons employed in entities with foreign capital in 2017



Podstawowe dane finansowe jednostek zagranicznych

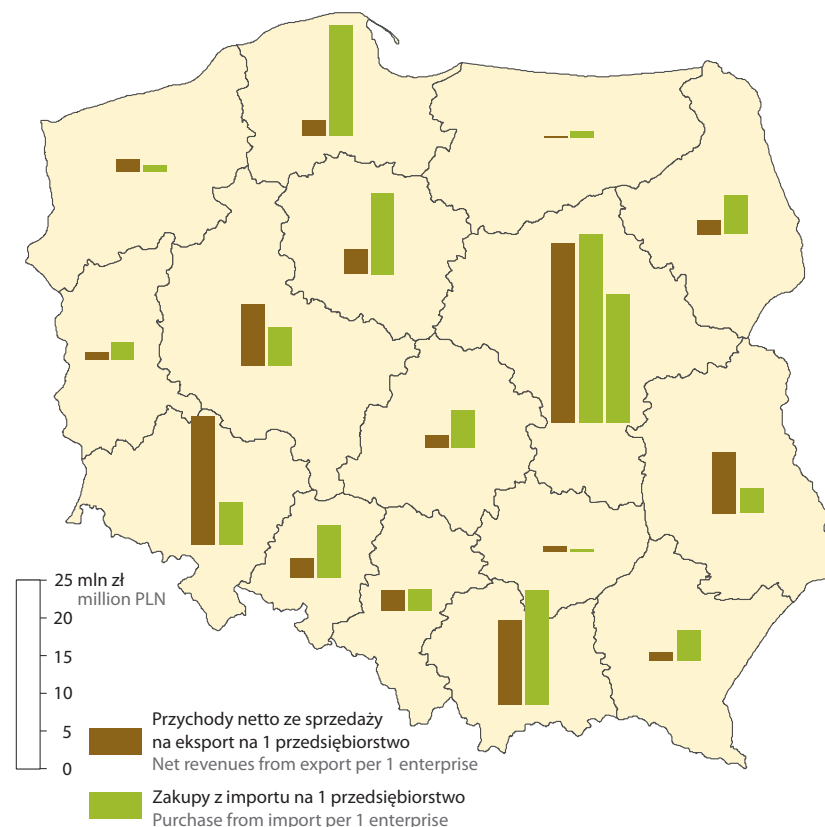
Basic financial data on foreign entities



- Przychody netto ze sprzedaży produktów, towarów i materiałów
Net revenues from sales of products, goods and materials
- Przychody netto ze sprzedaży na eksport
Net revenues from export
- Zakupy z importu
Purchase from import

Przychody netto ze sprzedaży na eksport oraz zakupy z importu jednostek zagranicznych w 2017 r.

Net revenues from export and purchase from import of foreign entities in 2017



- Przychody netto ze sprzedaży na eksport na 1 przedsiębiorstwo
Net revenues from export per 1 enterprise
- Zakupy z importu na 1 przedsiębiorstwo
Purchase from import per 1 enterprise

Przychody netto ze sprzedaży produktów, towarów i materiałów to przychody netto ze sprzedaży w kraju i na eksport wytworzonych przez jednostkę produktów (wyrobów gotowych, półfabrykatów oraz usług), a także opakowań, wyposażenia i usług obcych, jeżeli są one fakturowane odbiorcom łącznie z produktami; oraz przychody netto ze sprzedaży towarów i materiałów, tj. nabyte w celu odsprzedaży w stanie nieprzetworzonym rzeczowe aktywa obrotowe oraz produkty wytworzone przez jednostkę, jeśli sprzedawane są one w sieci własnych sklepów obok towarów obcej produkcji, jak również kwoty należne za sprzedane towary i materiały, niezależnie od tego, czy zostały zapłacone.
Net revenues from sale of products, goods and materials (sales revenues) include domestic and export sales of products (finished, semi-finished and services) manufactured by the unit together with packaging, equipment and third party services if invoiced along with products to customers, sales of goods and materials, i.e. tangible current assets purchased for resale in the same condition as received and products manufactured by the unit if they are sold in a chain of own stores along with the third-party goods, as well as amounts due for goods and materials sold regardless whether or not they have been paid

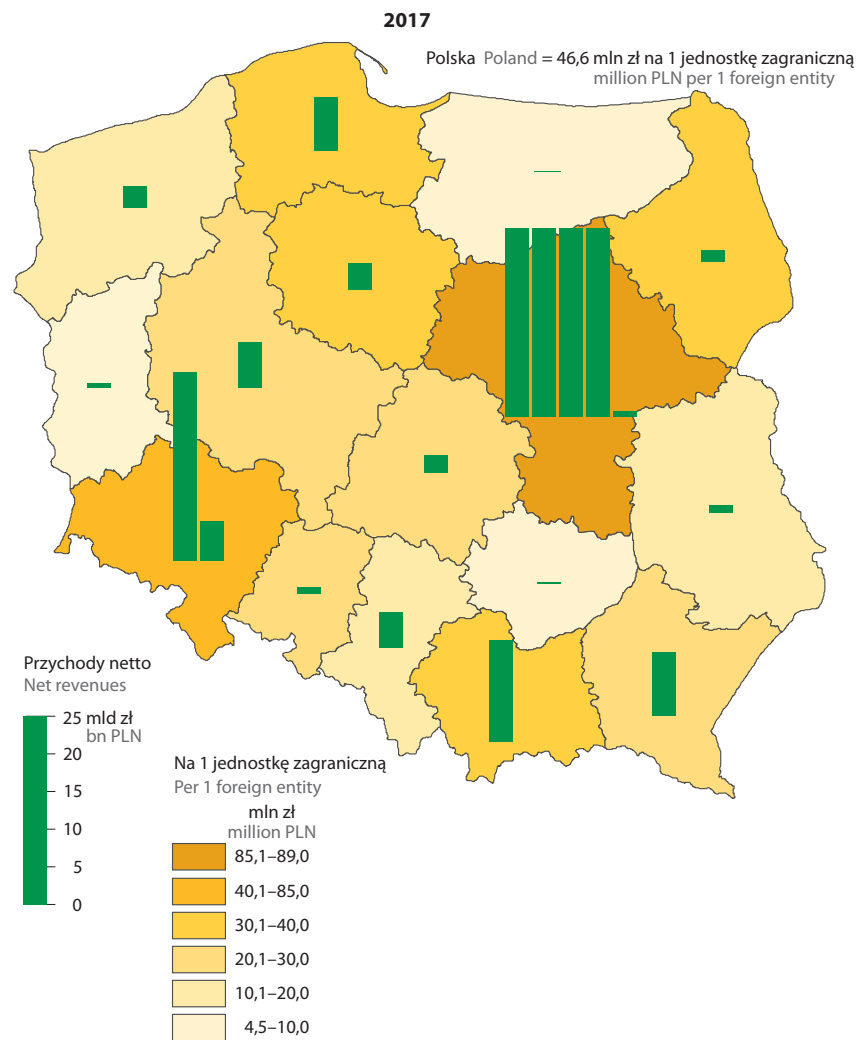
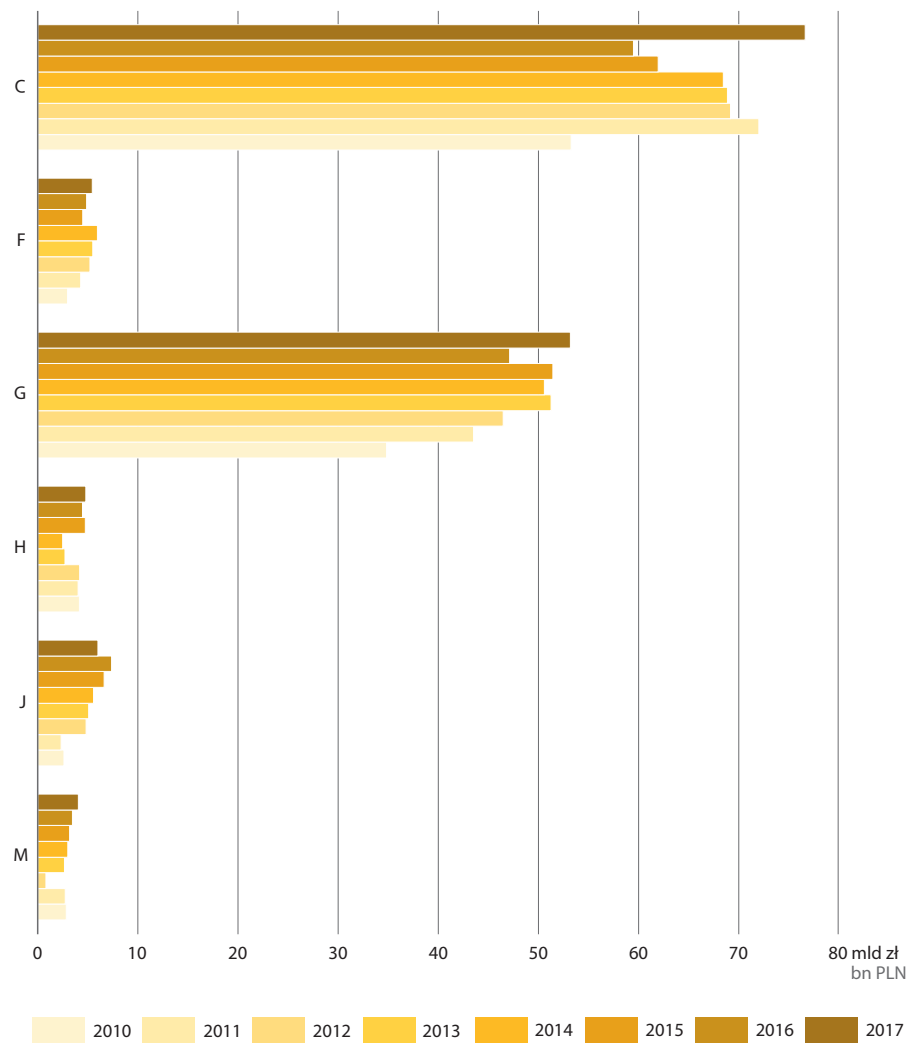
Przychody netto ze sprzedaży produktów, towarów i materiałów na eksport (eksport) obejmują wewnątrzwspólnotową dostawę do krajów członkowskich UE oraz eksport do krajów pozaunijnych.
Net revenues from sale of products, goods and materials for export (export) include intra-Community deliveries to EU Member States and exports to non-EU countries

Zakupy z importu (import) to zakup z importu surowców, materiałów i półfabrykatów przeznaczonych na cele produkcyjne, import towarów przeznaczonych do dalszej odsprzedaży, import usług i import środków trwałych.
Import obejmuje wewnątrzwspólnotowe nabycie z krajów członkowskich UE oraz import z krajów pozaunijnych.

Import purchases (import) is the purchase from import of raw materials, materials and semi-finished products for production purposes, import of goods for resale, import of services and import of fixed assets. Import includes intra-Community acquisitions from EU Member States and import from non-EU countries.

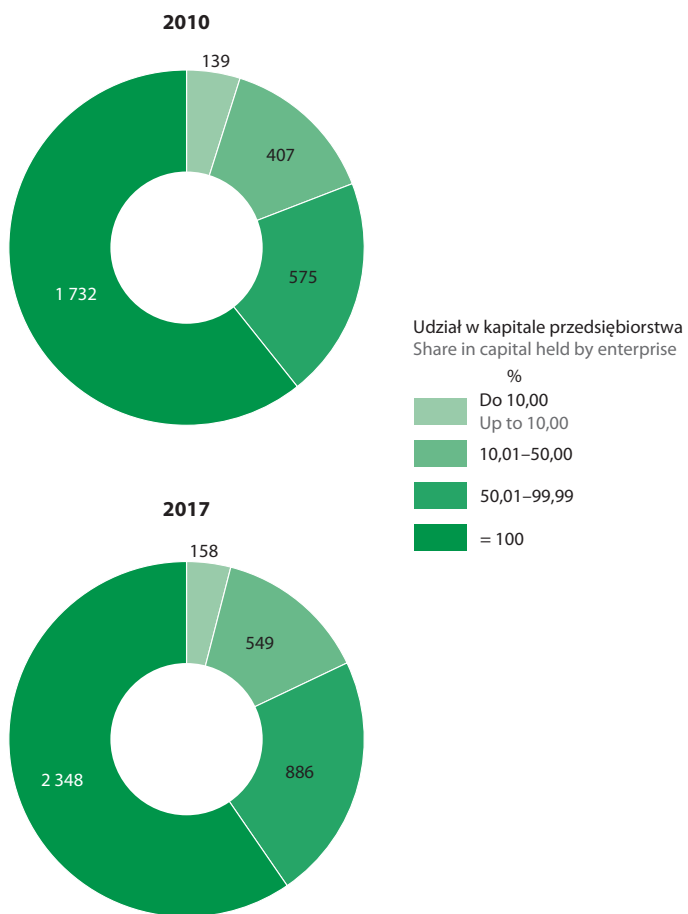
Przychody netto ze sprzedaży produktów, towarów i materiałów jednostek zagranicznych według sekcji PKD jednostki zagranicznej

Net revenues from sales of products, goods and materials of foreign entities by NACE sections of foreign entity



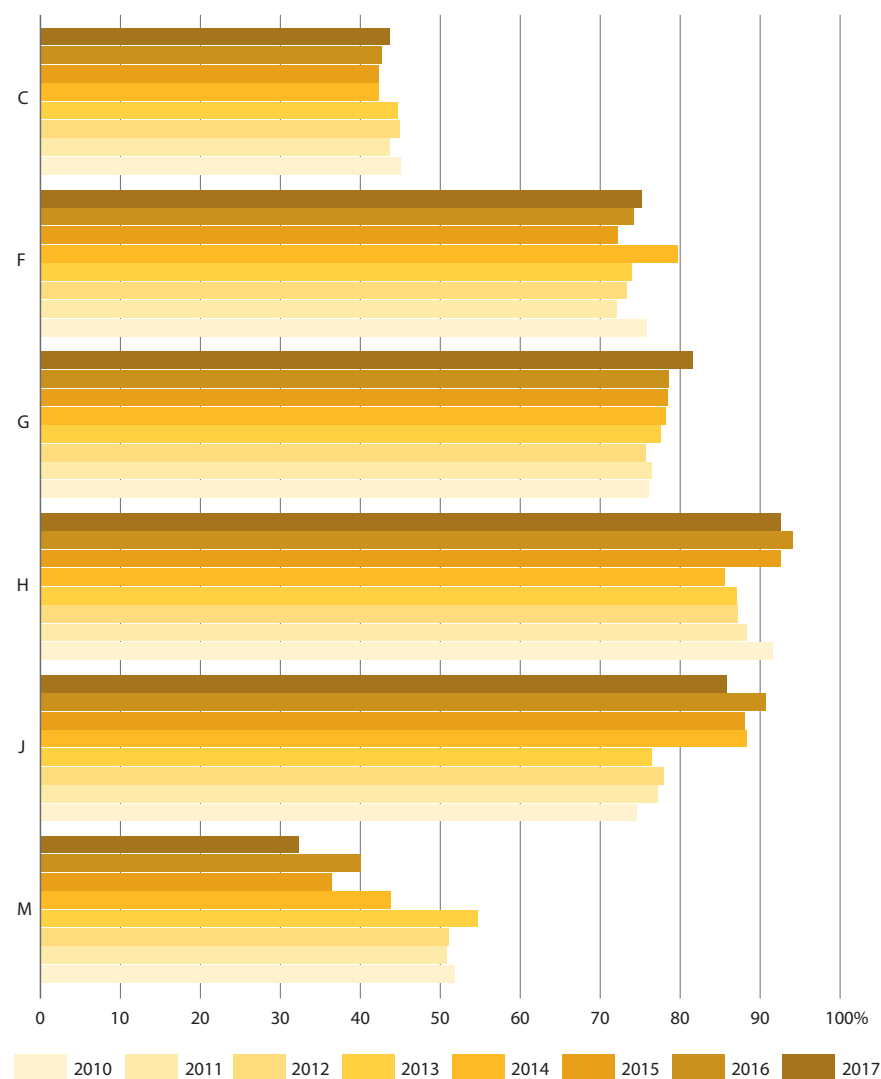
Jednostki zagraniczne według udziału w ich kapitale przedsiębiorstwa z siedzibą w Polsce

Foreign entities by share in capital held by enterprise in Poland



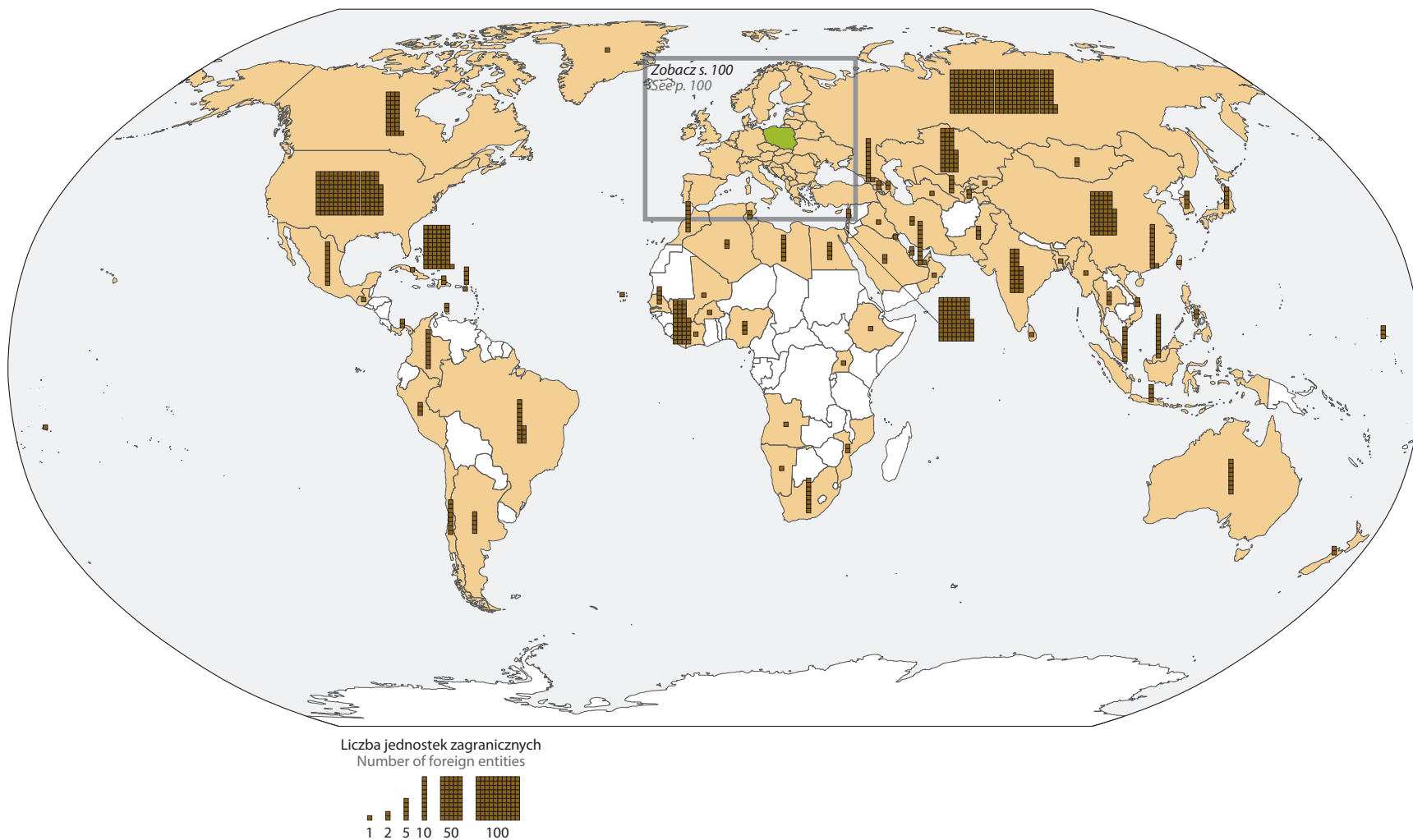
Jednostki zagraniczne o takiej samej sekcji PKD jak przedsiębiorstwo z siedzibą w Polsce

Foreign entities with the same NACE section as an enterprise in Poland



Jednostki zagraniczne należące do przedsiębiorstw z siedzibą w Polsce według kontynentów w 2017 r.

Foreign entities belonging to enterprises in Poland by continents in 2017



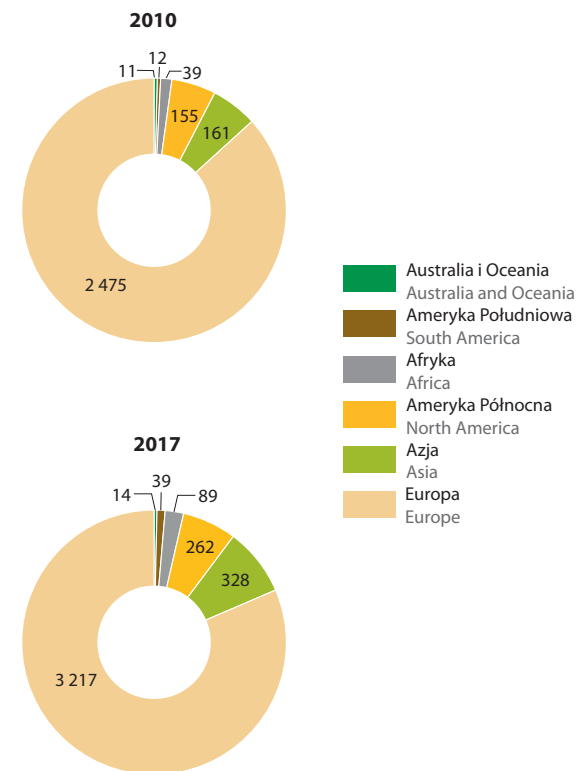
Główne kraje siedziby jednostek zagranicznych należących do przedsiębiorstw z siedzibą w Polsce oraz główne kraje pochodzenia kapitału zagranicznego w Polsce w 2017 r.

Main countries of location of foreign entities belonging to enterprises in Poland and main countries of foreign capital origin in 2017



Jednostki zagraniczne należące do przedsiębiorstw z siedzibą w Polsce według kontynentów

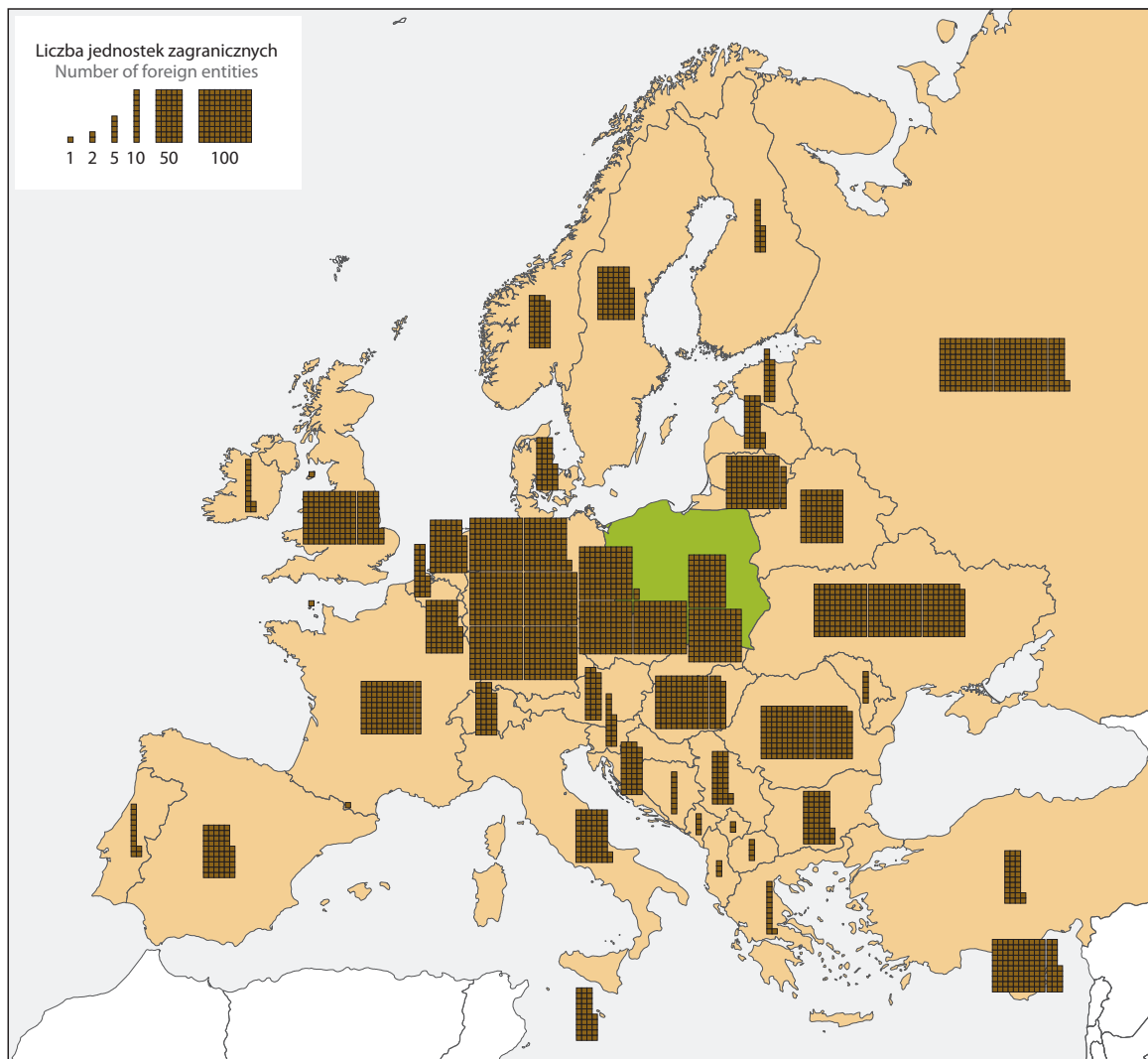
Foreign entities belonging to enterprises in Poland by continents



→ Główne kraje siedziby jednostek zagranicznych należących do przedsiębiorstw z siedzibą w Polsce
 Main countries of location of foreign entities belonging to enterprises in Poland
→ Główne kraje pochodzenia kapitału zagranicznego w Polsce
 Countries of foreign capital origin

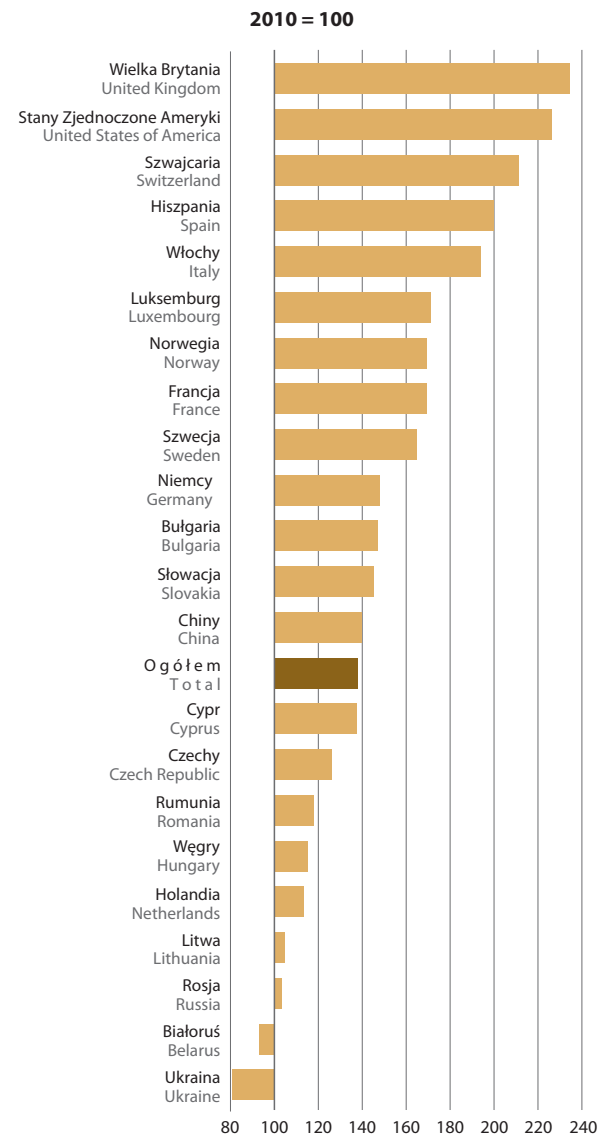
Jednostki zagraniczne należące do przedsiębiorstw z siedzibą w Polsce zlokalizowane w krajach europejskich w 2017 r.

Foreign entities belonging to enterprises in Poland located in European countries in 2017



Jednostki zagraniczne według kraju ich siedziby w 2017 r.

Foreign entities by country of their location in 2017





**DZIAŁALNOŚĆ PRZEDSIĘBIORSTW
WEDŁUG ICH JEDNOSTEK LOKALNYCH**

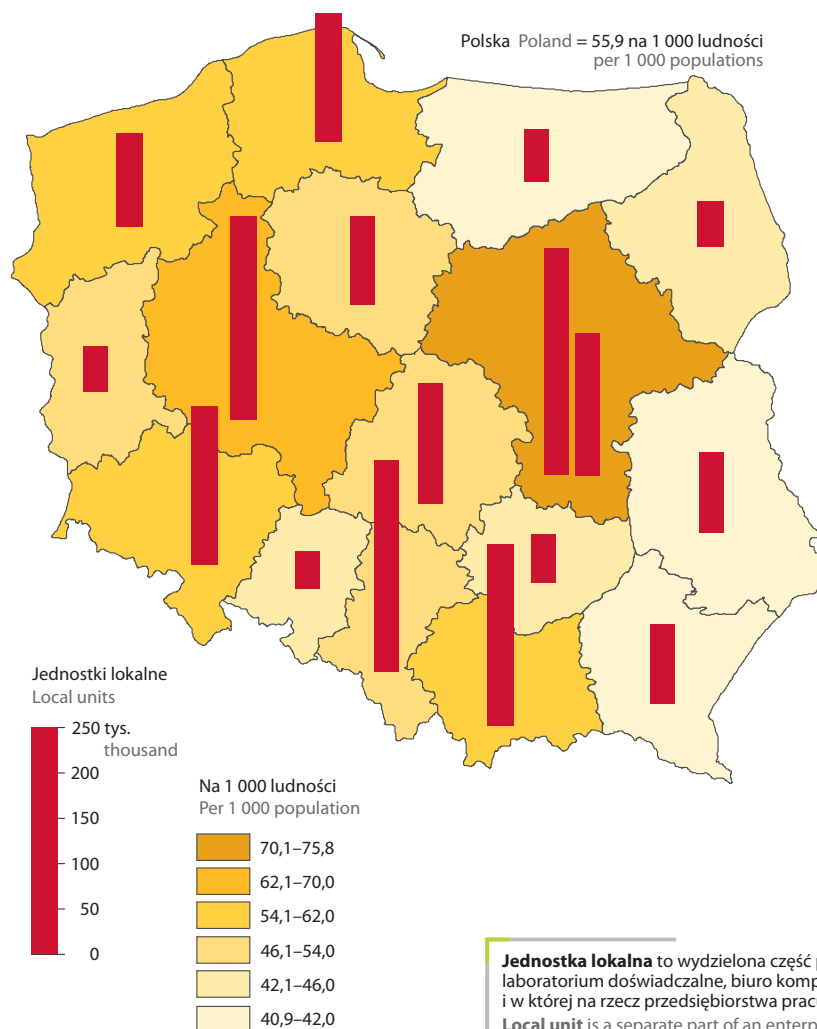


ACTIVITY OF ENTERPRISES BY LOCAL UNITS

ACTIVITY OF ENTERPRISES BY LOCAL UNITS

Jednostki lokalne w 2017 r.

Local units in 2017

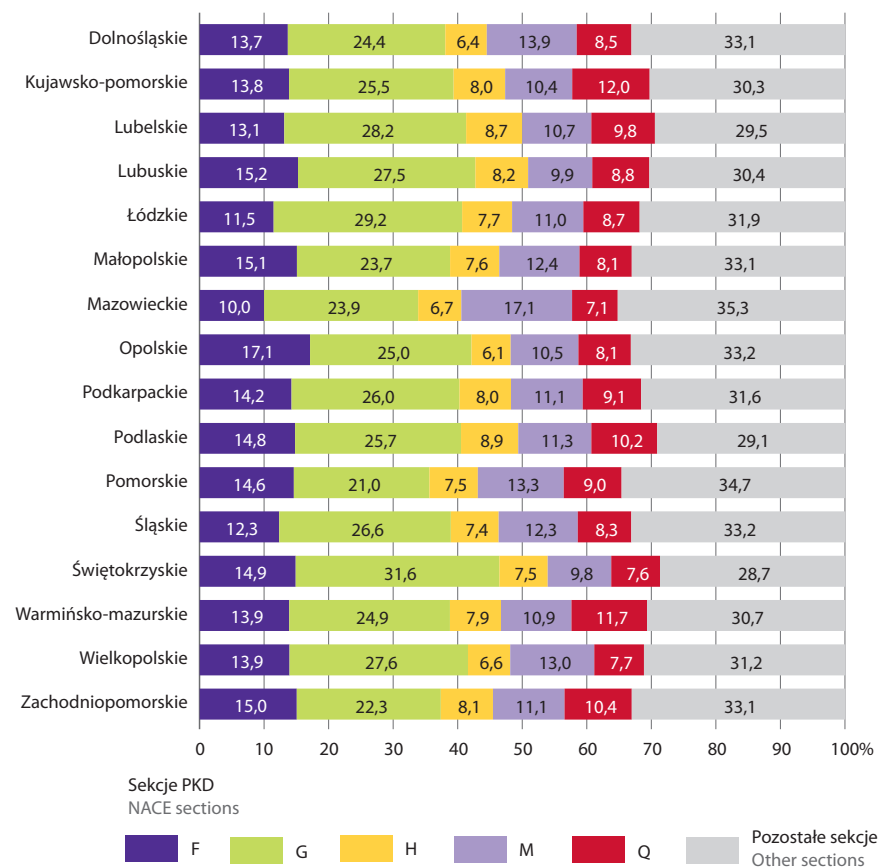


Jednostka lokalna to wydzielona część przedsiębiorstwa (np. zakład, oddział, filia, magazyn, sklep, zajezdnia, biuro konstrukcyjne i technologiczne, laboratorium doświadczalne, biuro kompletacji dostaw) zidentyfikowana odrębnym adresem, w której przedsiębiorstwo prowadzi działalność, i w której na rzecz przedsiębiorstwa pracuje jedna lub więcej osób (nawet w niepełnym wymiarze godzin pracy).

Local unit is a separate part of an enterprise (e.g. plant, branch, agency, warehouse, store, depot, design and technology office, experimental laboratory, delivery office) identified by a separate address in which the enterprise runs its business and in which one or more persons work (even part-time) for the enterprise.

Jednostki lokalne według sekcji PKD w 2017 r.

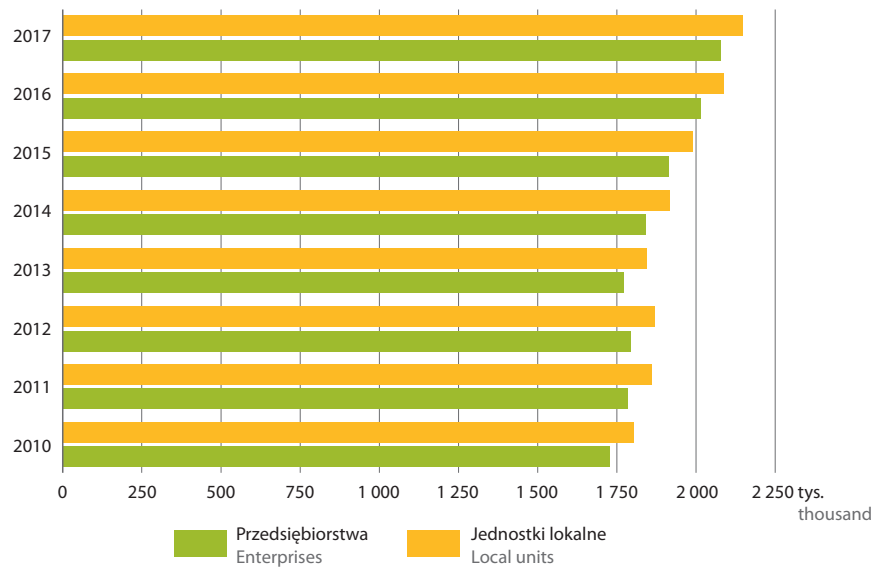
Local units by selected NACE sections in 2017



Prezentowane dane nie obejmują jednostek lokalnych poza granicami kraju. Dane według sekcji PKD dotyczą działalności jednostek lokalnych.
Data do not concern local units abroad. Data by NACE sections concern activity of local units.

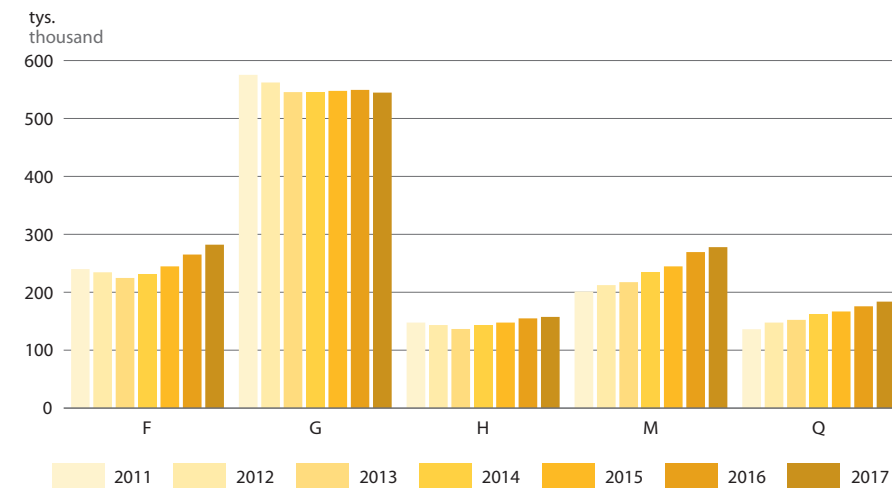
Przedsiębiorstwa i ich jednostki lokalne

Enterprises and their local units



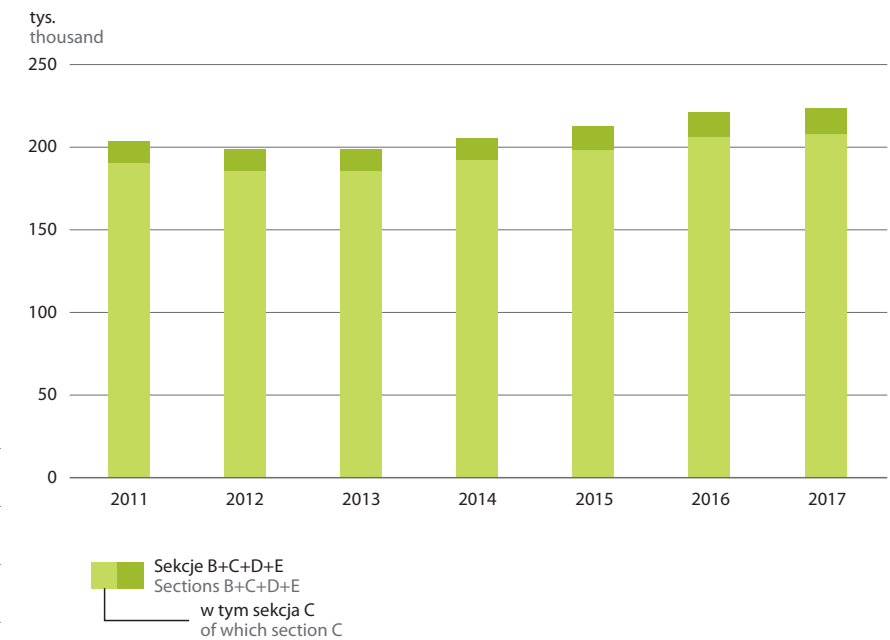
Jednostki lokalne według sekcji PKD

Local units by NACE sections



Jednostki lokalne w przedsiębiorstwach przemysłowych

Local units in industrial enterprises

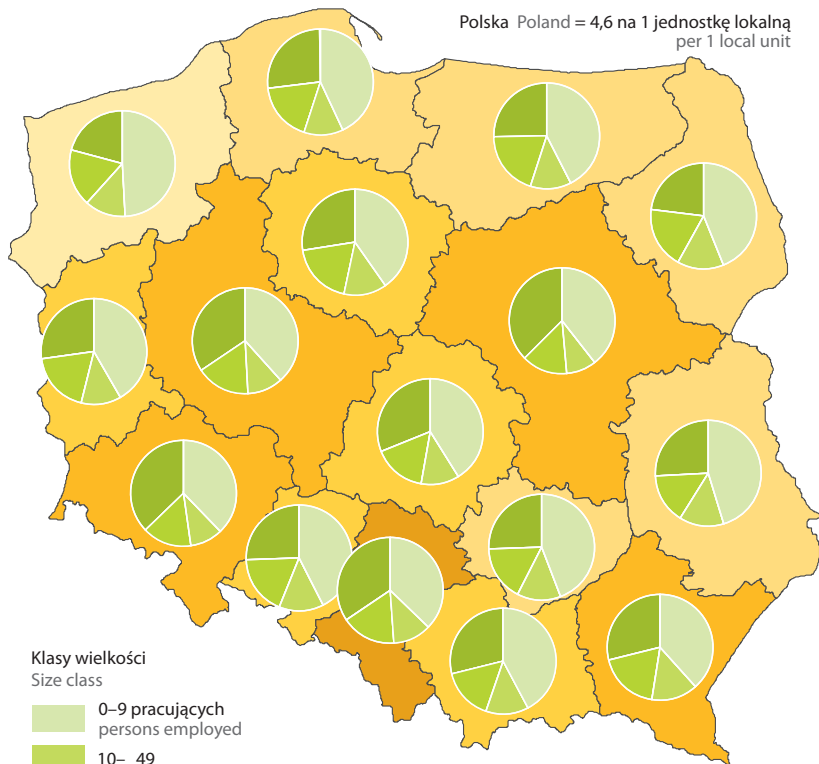


Pracujący w jednostkach lokalnych w 2017 r.

Persons employed in local units in 2017

Według klas wielkości
By size class

Polska Poland = 4,6 na 1 jednostkę lokalną
per 1 local unit



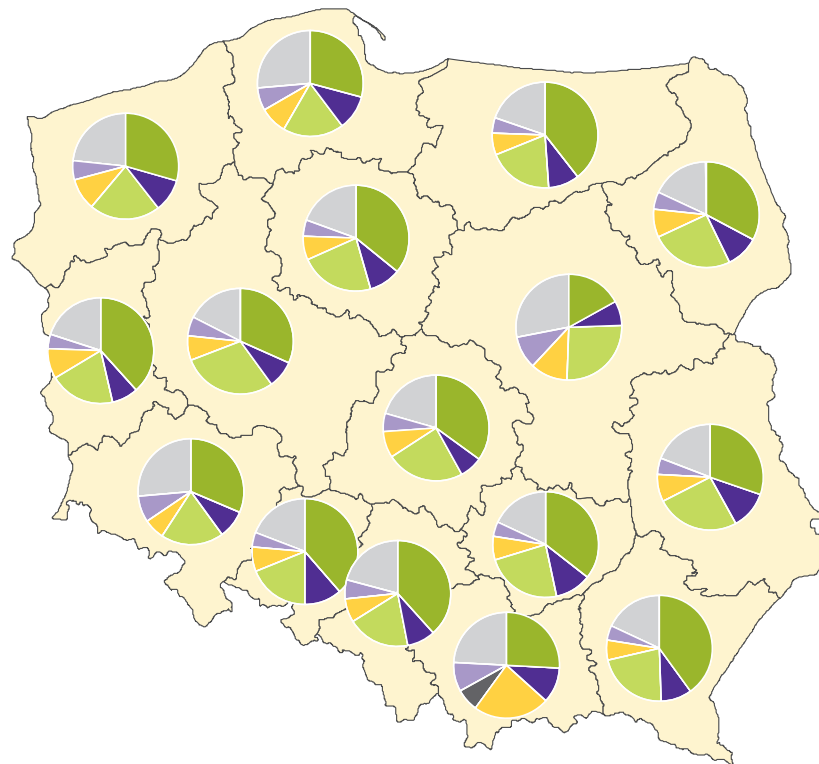
Klasy wielkości
Size class

- 0-9 pracujących
persons employed
- 10- 49
- 50-249
- 250 i więcej pracujących
and more persons employed

Pracujący na 1 jednostkę lokalną
Persons employed per 1 local unit

- 5,1-5,3
- 4,7-5,0
- 4,3-4,6
- 3,9-4,2
- 3,5-3,8

Według sekcji PKD
By NACE sections

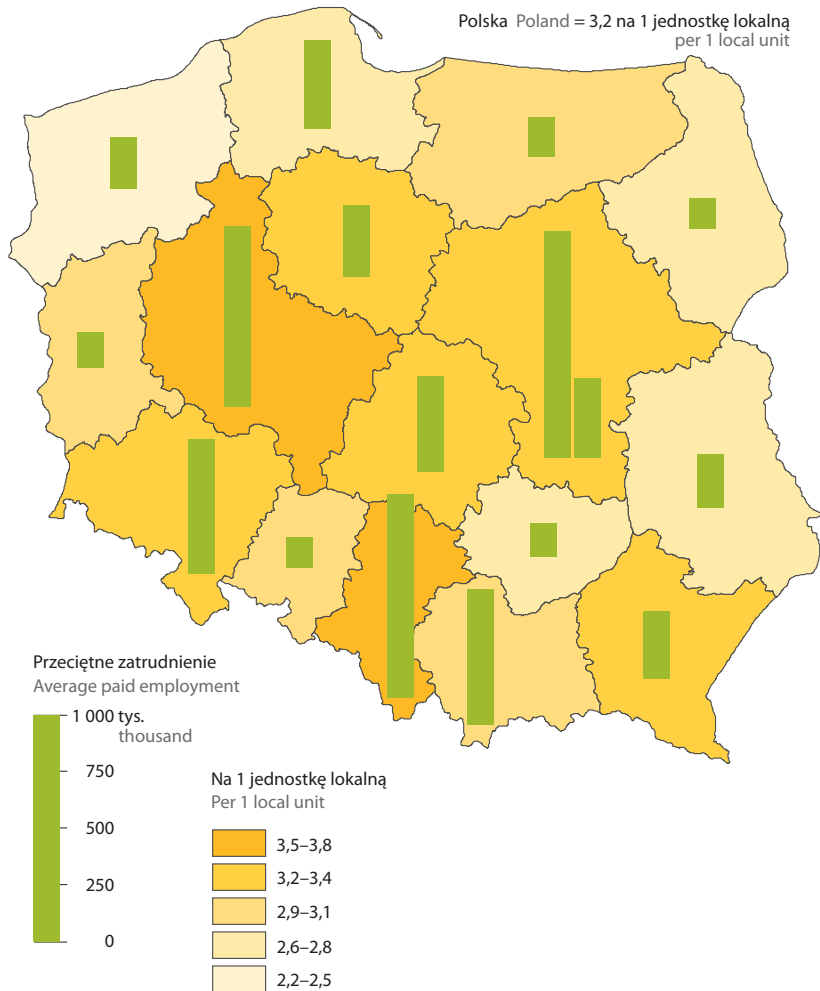


Sekcje PKD
NACE sections

- B+C+D+E
- F
- G
- H
- M
- Pozostałe sekcje
Other sections

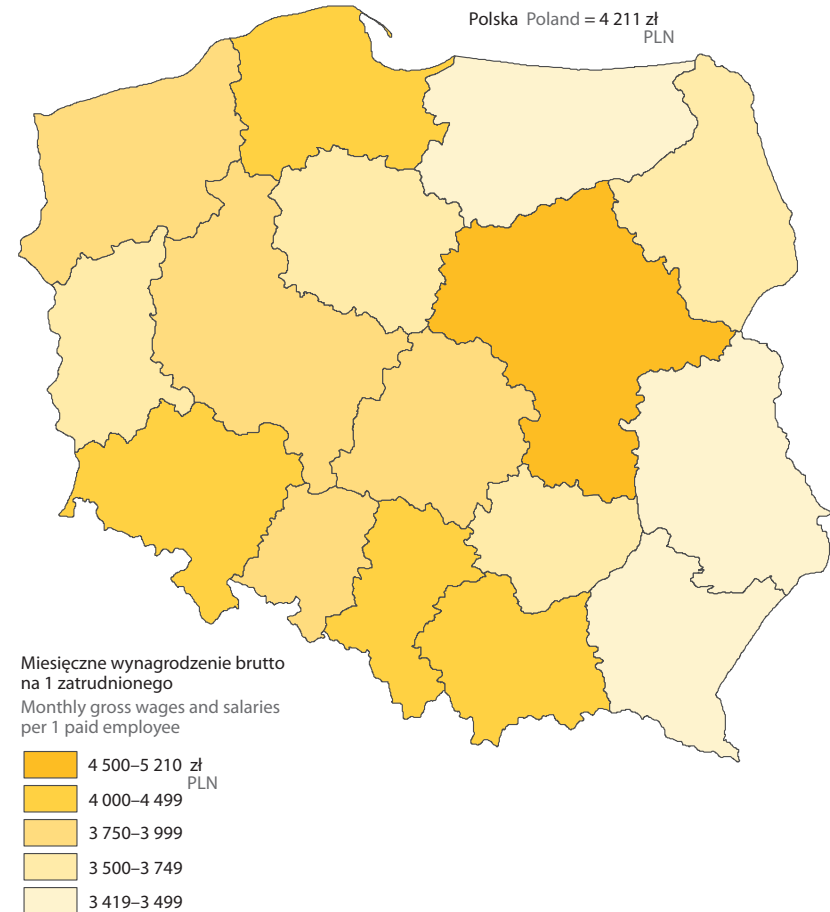
Przeciętne zatrudnienie w jednostkach lokalnych w 2017 r.

Average paid employment in local units in 2017



Miesięczne wynagrodzenie brutto na 1 zatrudnionego w jednostkach lokalnych w 2017 r.

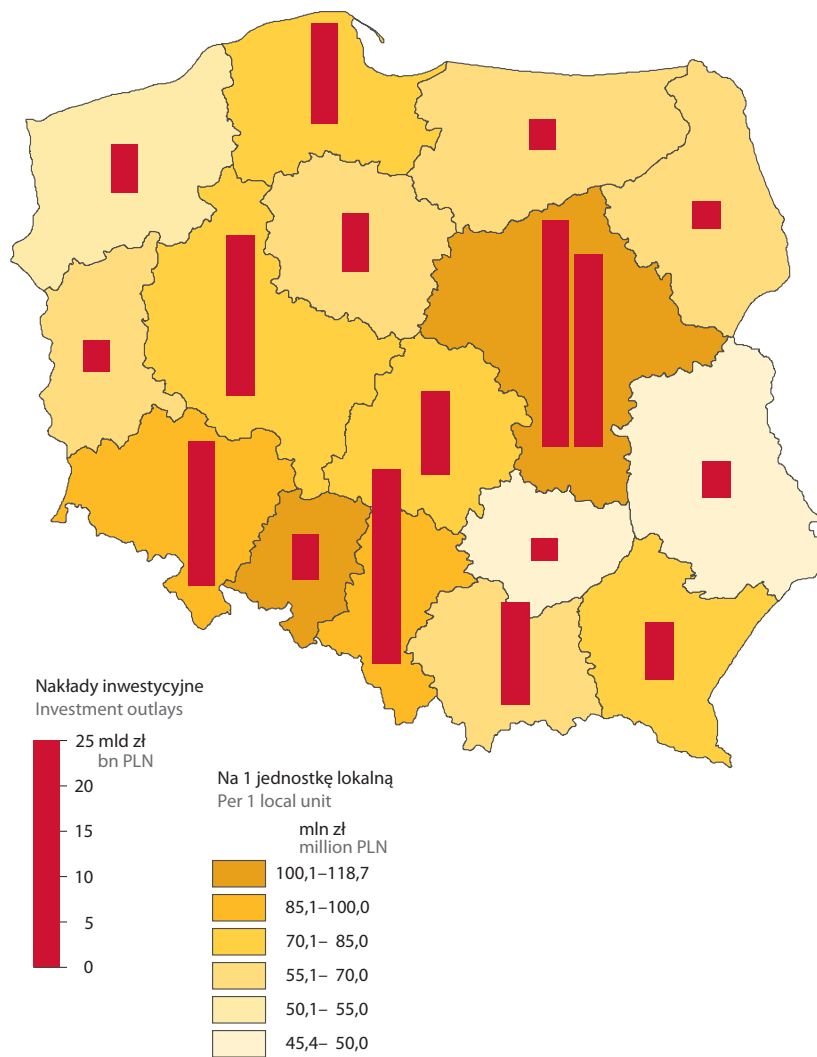
Monthly gross wages and salaries per 1 paid employee in local units in 2017



Miesięczne wynagrodzenie brutto na 1 zatrudnionego obejmuje wynagrodzenia brutto przypadające miesięcznie na jeden pełny etat (przeciętne zatrudnienie).
Monthly gross wages and salaries per 1 paid employee cover monthly gross wages and salaries per one full-time job (average paid employment).

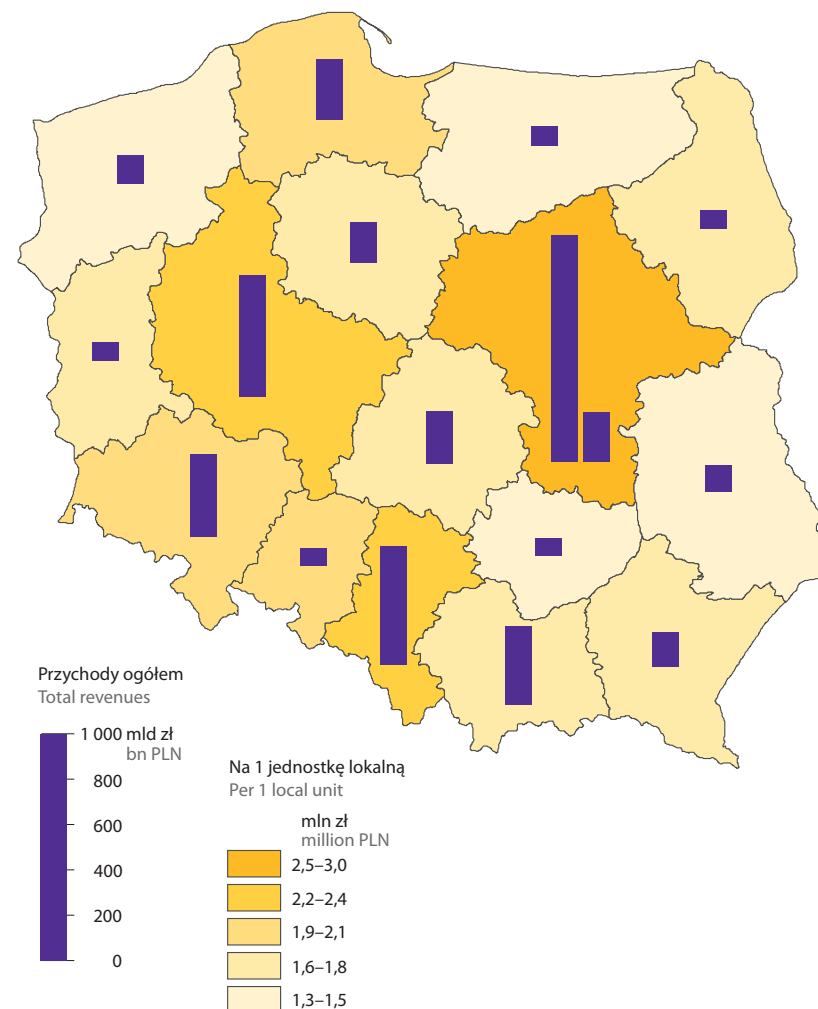
Nakłady inwestycyjne w jednostkach lokalnych w 2017 r.

Investment outlays in local units in 2017



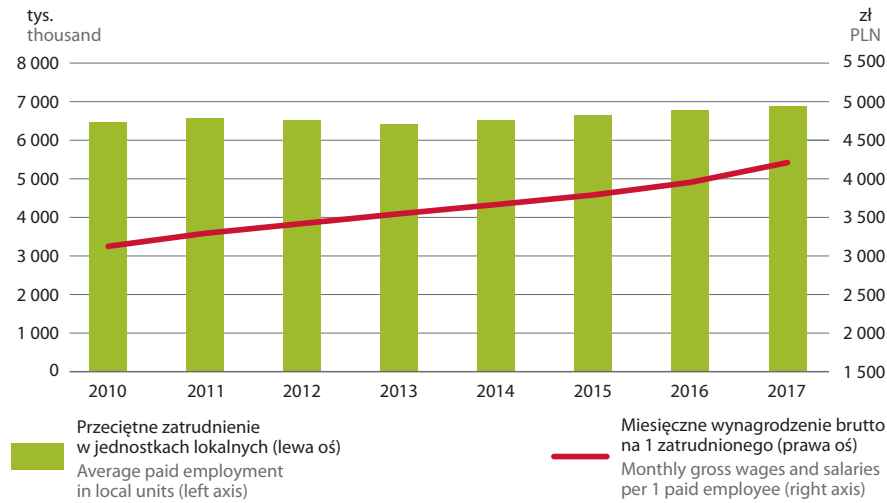
Przychody ogółem jednostek lokalnych w 2017 r.

Total revenues of local units in 2017



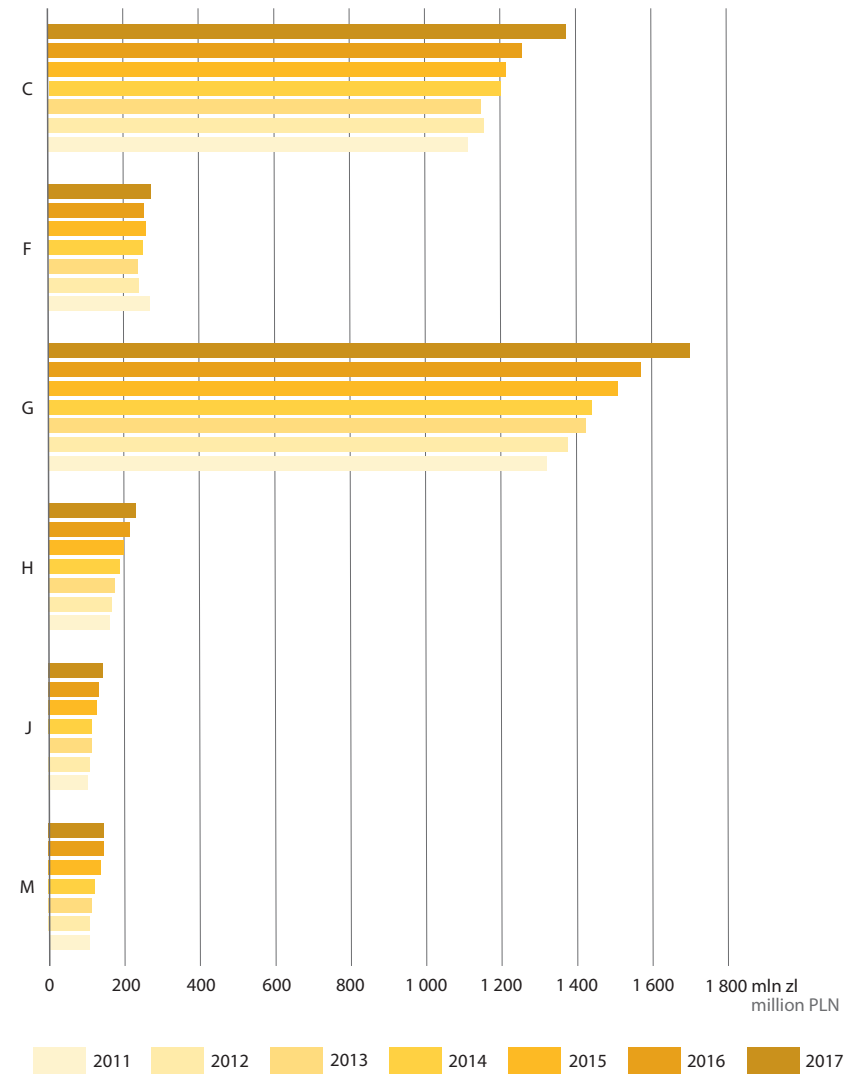
Przeciętne zatrudnienie w jednostkach lokalnych oraz miesięczne wynagrodzenie brutto na 1 zatrudnionego

Average paid employment in local units and monthly gross wages and salaries per 1 paid employee



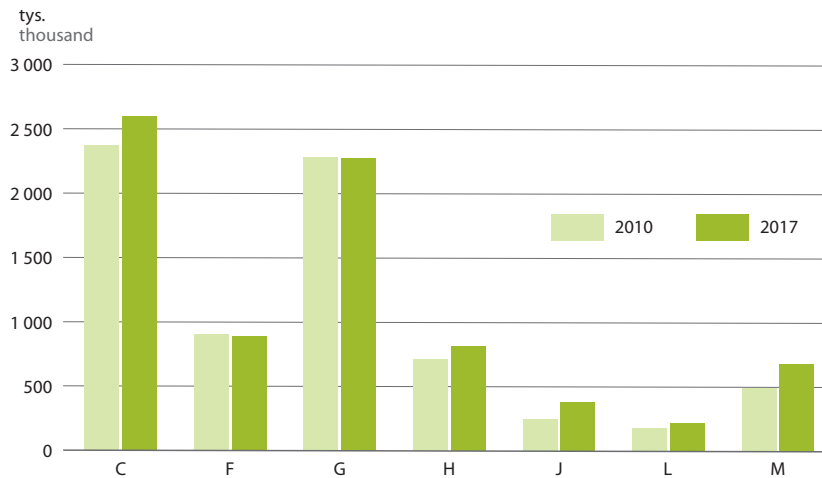
Przychody ogółem jednostek lokalnych według sekcji PKD

Total revenues of local units by NACE sections



Pracujący w jednostkach lokalnych według sekcji PKD (stan w dniu 31 XII)

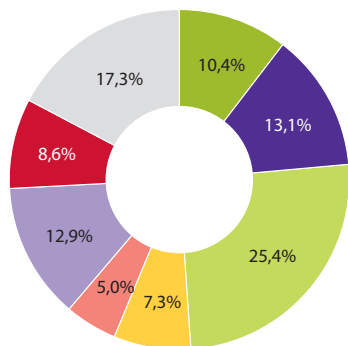
Persons employed in local units by NACE sections (as of 31 XII)



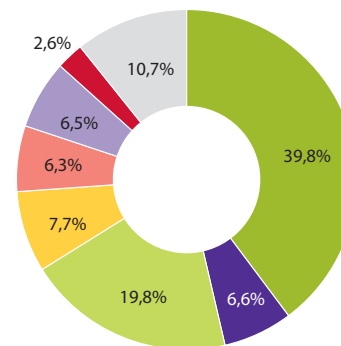
Podstawowe dane o jednostkach lokalnych według sekcji PKD w 2017 r.

Basic data on local units by NACE sections in 2017

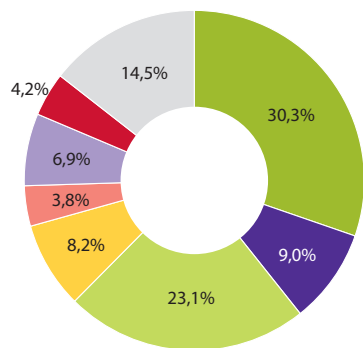
Liczba jednostek lokalnych
Number of local units



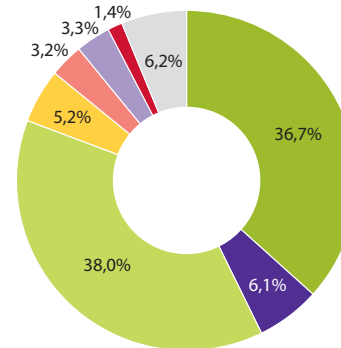
Wynagrodzenie brutto
Gross wages and salaries



Pracujących (stan w dniu 31 XII)
Persons employed (as of 31 XII)



Przychody ogółem
Total revenues





GRUPY PRZEDSIĘBIORSTW



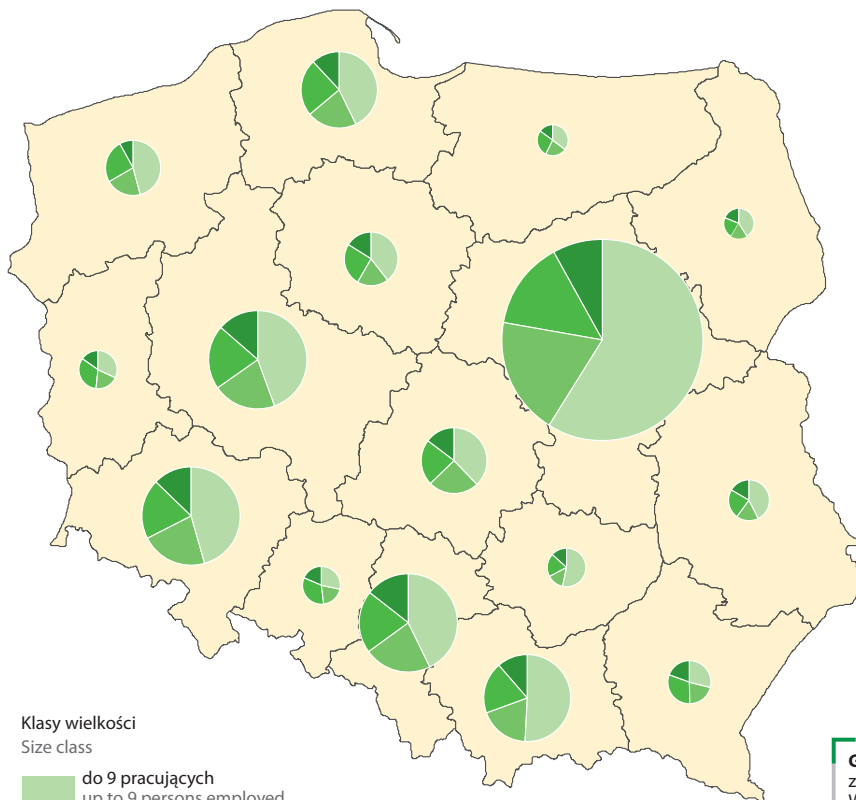
ENTERPRISE GROUPS

Podmioty krajowe należące do grup przedsiębiorstw w 2017 r.

Domestic entities belonging to enterprise groups in 2017

Według klas wielkości

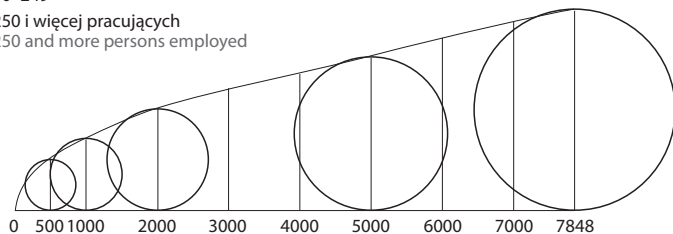
By size class



Klasy wielkości
Size class

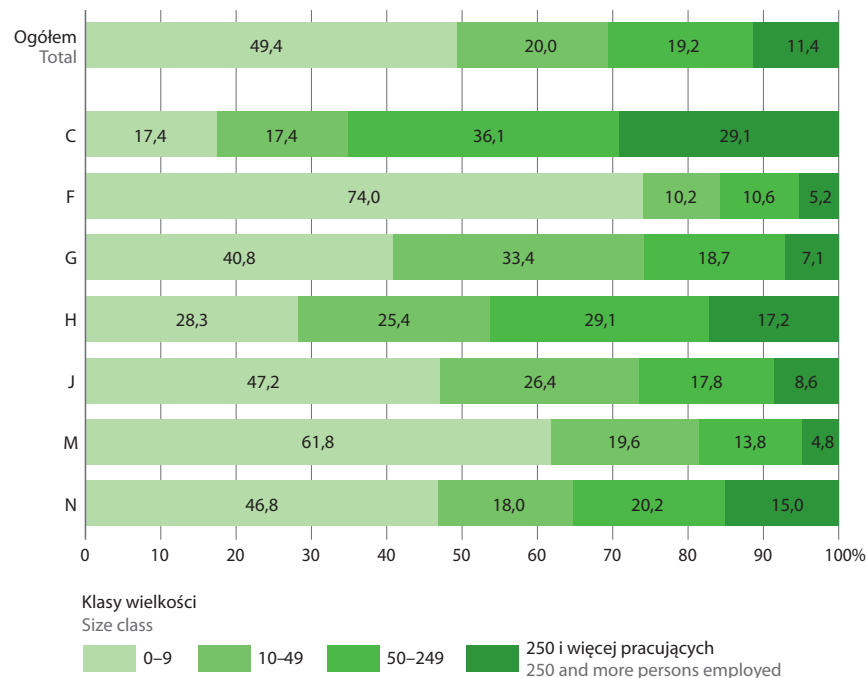
- do 9 pracujących
up to 9 persons employed
- 10– 49
- 50–249
- 250 i więcej pracujących
250 and more persons employed

Podmioty krajowe należące do grup przedsiębiorstw
Domestic entities belonging to enterprise groups



Według wybranych sekcji PKD

By selected NACE sections

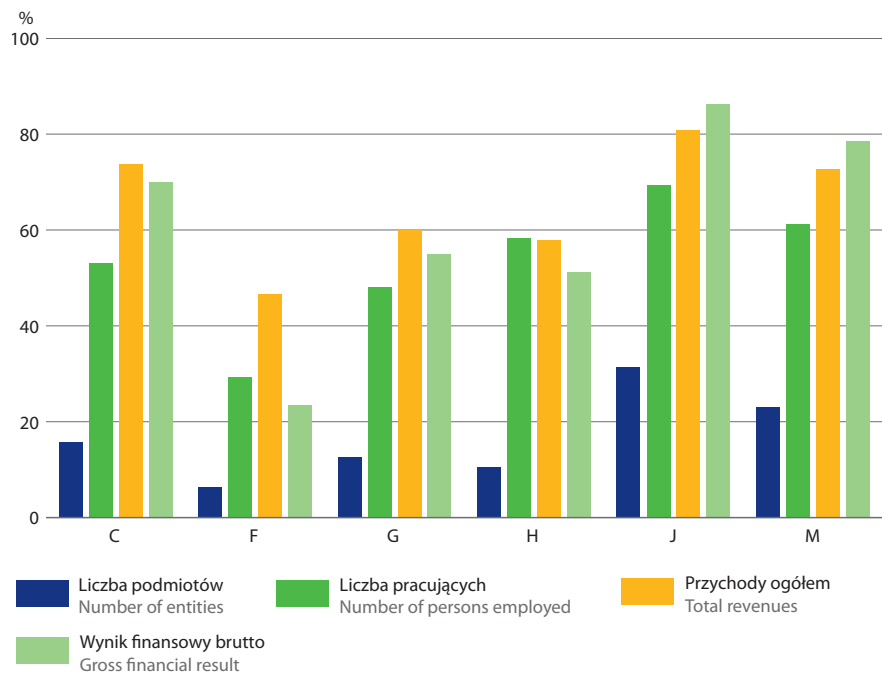


Grupa przedsiębiorstw to przedsiębiorstwa samodzielne pod względem prawnym, jednak wzajemnie od siebie zależne gospodarczo ze względu na istniejące między nimi powiązania w zakresie kontroli i/lub własności. W ramach grupy wyodrębnią się powiązania pomiędzy jednostką dominującą a jednostkami zależnymi. Grupa przedsiębiorstw może powstać zarówno w wyniku ukształtowania się określonych stosunków prawnych, jak i w wyniku wywierania przez jedno przedsiębiorstwo decydującego wpływu na działalność innego, w tym na skutek zawarcia umowy. Nie zawsze jako kryterium istnienia grupy należy przyjąć związki kapitałowe, lecz istnienie wspólnego ośrodka podejmowania decyzji ekonomicznych wyznaczających strategię działania.

An enterprise group consists of enterprises that are independent in legal terms, but rely on each other economically due to the control and/or ownership links between them. The links between the parent unit and its subsidiaries can be identified within the group. An enterprise group can be set up as a result of given legal relations or a decisive influence of one enterprise on the activities of another one, also as a consequence of entering into an agreement. Capital relations should not always be the main criterion for the existence of a group – rather a common centre of economic decisions determining the activity strategy.

Podstawowe zmienne dla podmiotów krajowych należących do grup w zbiorowości przedsiębiorstw niefinansowych o liczbie pracujących 10 i więcej osób według wybranych sekcji PKD w 2017 r.

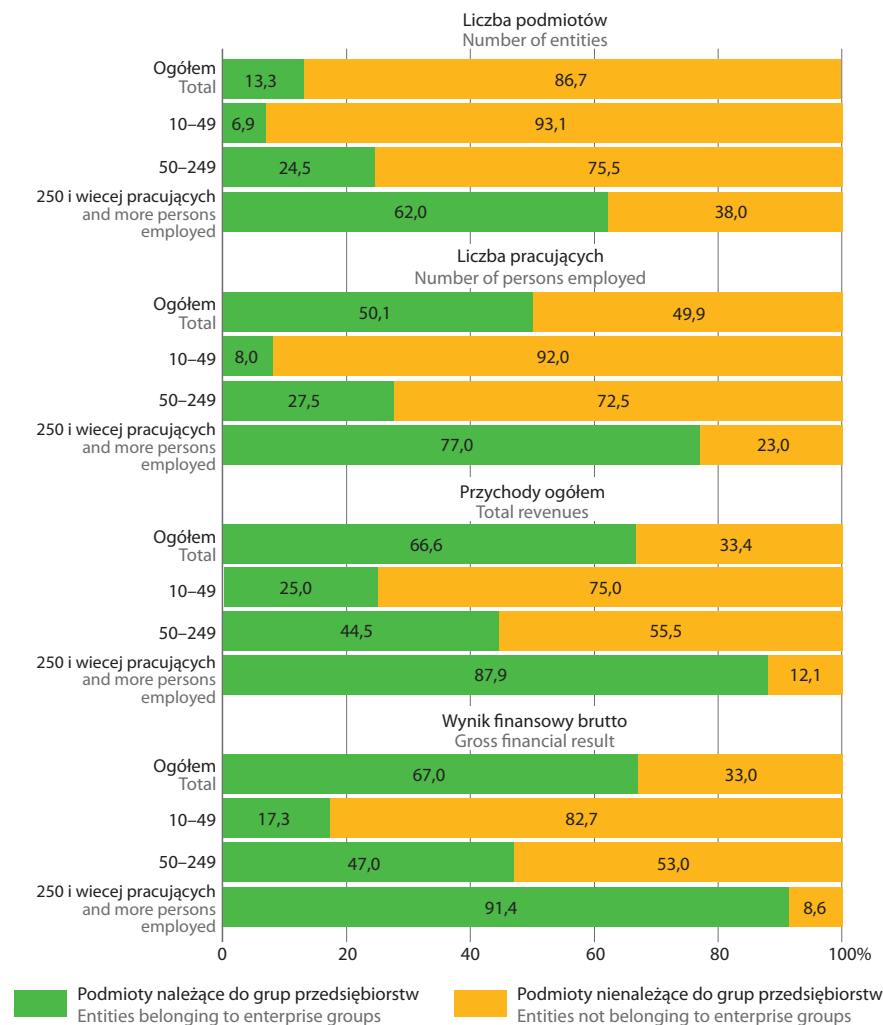
Basic variables for entities belonging to enterprise groups in the structure of non-financial entities with 10 and more persons employed by selected NACE sections in 2017



Dane dotyczą podmiotów niefinansowych o liczbie pracujących 10 i więcej osób prowadzących działalność gospodarczą zidentyfikowanych jako należące do grup przedsiębiorstw.
Data concern non-financial entities with 10 and more persons employed which conduct economic activity and are identified as belonging to enterprise groups.

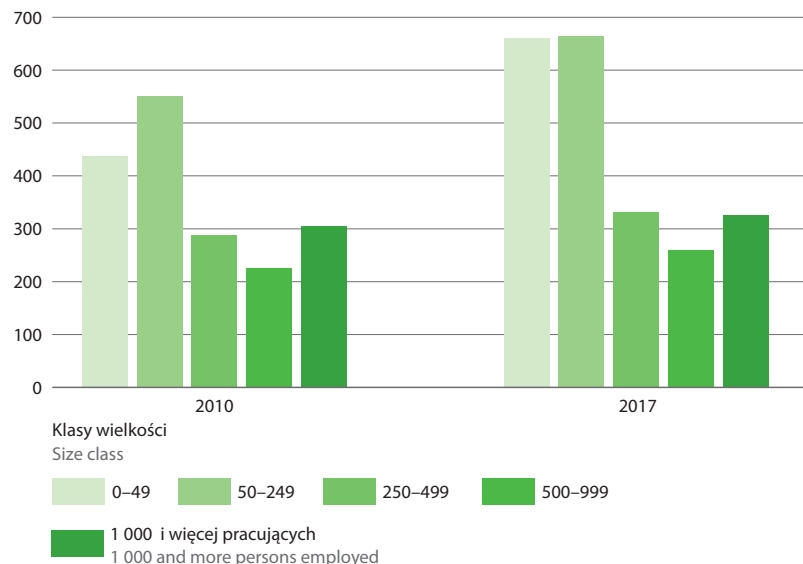
Podstawowe zmienne dla podmiotów krajowych o liczbie pracujących 10 i więcej osób w podziale na podmioty należące i nienależące do grup przedsiębiorstw w 2017 r.

Basic variables for entities with 10 and more persons employed divided into entities belonging and not belonging to enterprise groups in 2017



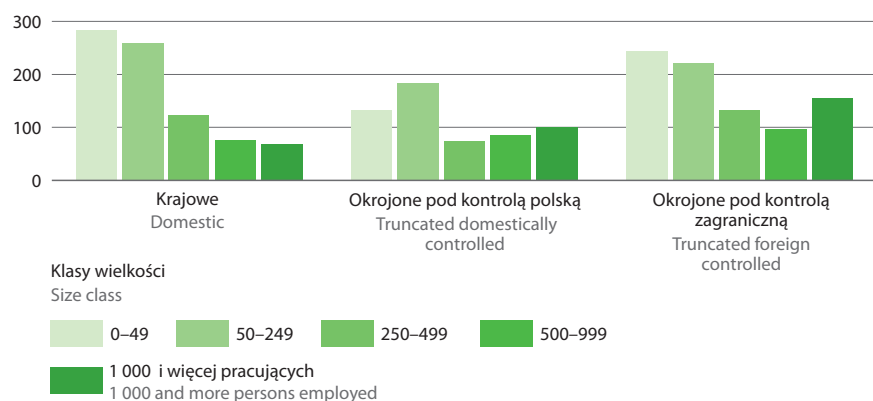
Grupy przedsiębiorstw według klas wielkości

Enterprise groups by size class



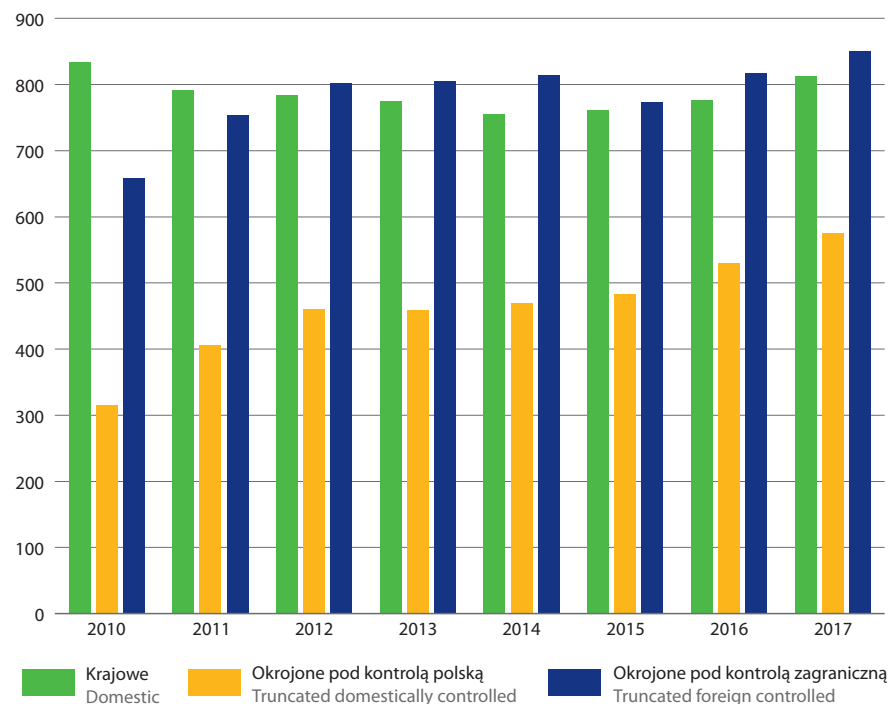
Grupy przedsiębiorstw według typów grup i klas wielkości w 2017 r.

Enterprise groups by type of group and number of persons employed in 2017



Grupy przedsiębiorstw według typów grup

Enterprise groups by type of group



Krajowa grupa przedsiębiorstw to grupa składająca się z przedsiębiorstw (zarówno jednostek dominujących, jak i zależnych) mających siedziby wyłącznie na terenie jednego kraju.

Domestic (national) enterprise group is a group composed only of enterprises (both parent units and subsidiaries) that are resident in the same country.

Grupa okrojona pod kontrolą krajową to część grupy międzynarodowej, dla której jednostką dominującą najwyższego szczebla jest jednostka krajowa. Poza granicami kraju zlokalizowane są tylko jednostki od niej zależne (bezpośrednio lub pośrednio).

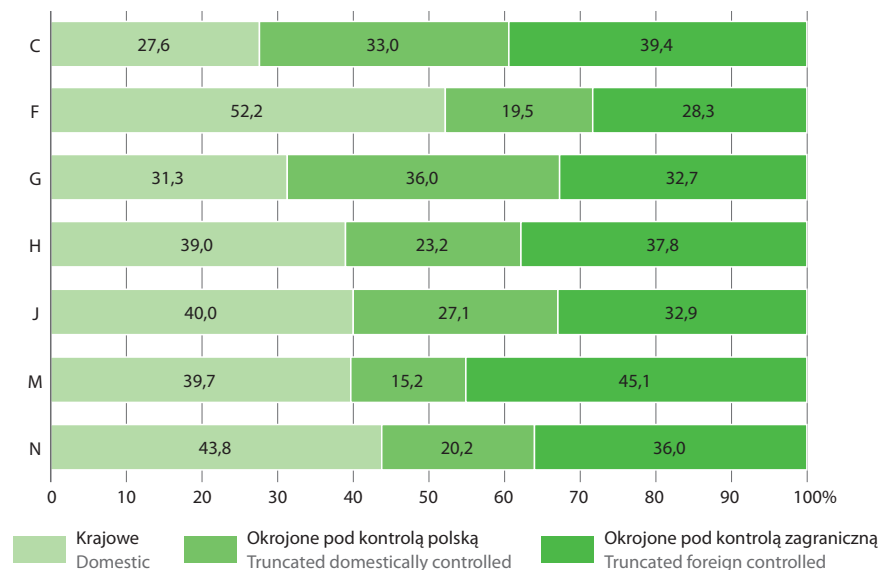
Domestically controlled truncated group is a part of a multinational group where the ultimate parent unit (global group head) is a domestic unit. Only its subsidiaries (direct or indirect) are located abroad.

Grupa okrojona pod kontrolą zagraniczną to część grupy międzynarodowej zlokalizowana w jednym kraju, na czele której stoi krajowa jednostka dominująca pośredniego szczebla, będąca jednocześnie zależną od jednostki zagranicznej.

Foreign controlled truncated group is a part of a multinational group located in one country, where head of truncated group is a domestic unit which at the same time is dependent on a foreign entity.

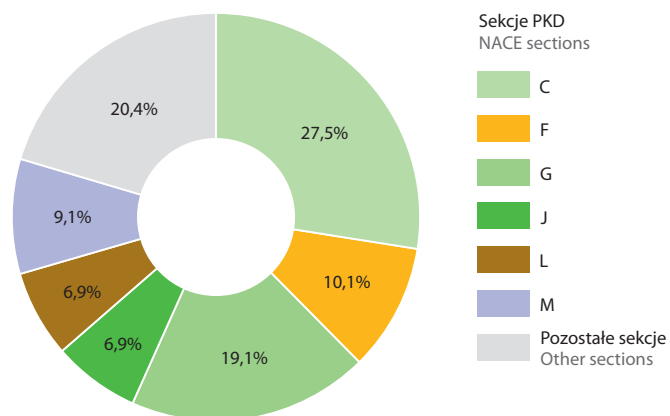
Struktura grup przedsiębiorstw według typów grup i wybranych sekcji PKD w 2017 r.

Structure of enterprise groups by type of group and selected NACE section in 2017



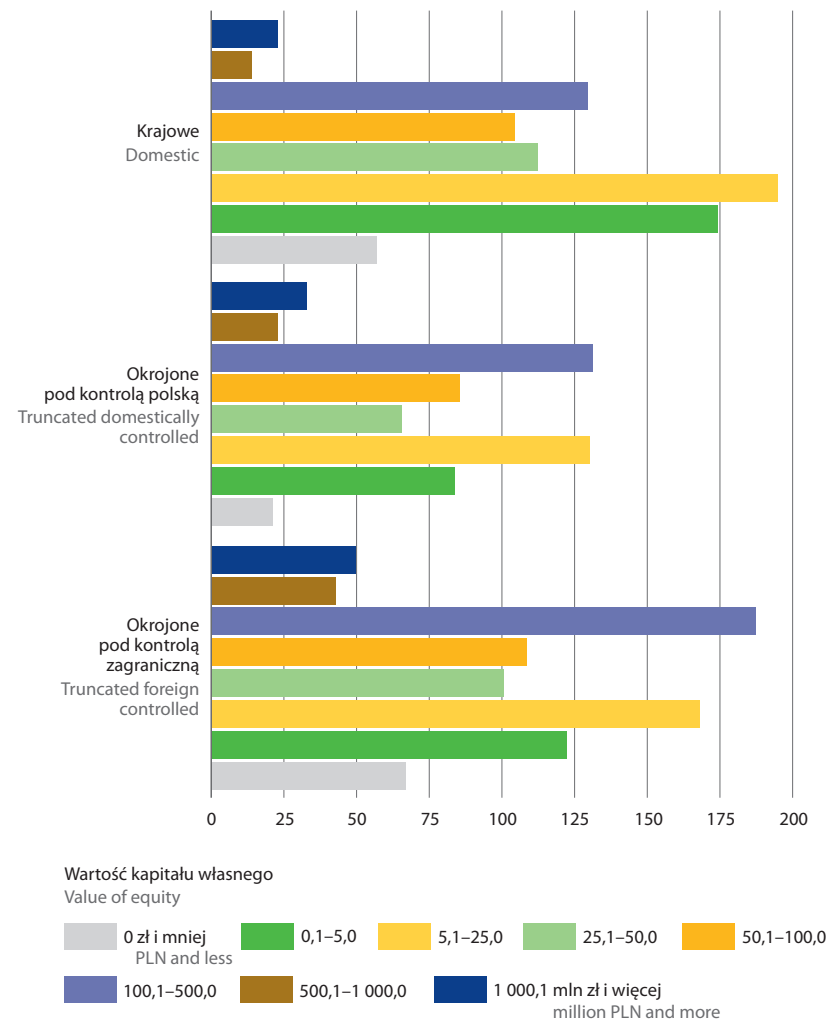
Grupy przedsiębiorstw według sekcji PKD w 2017 r.

Enterprise groups by NACE sections in 2017



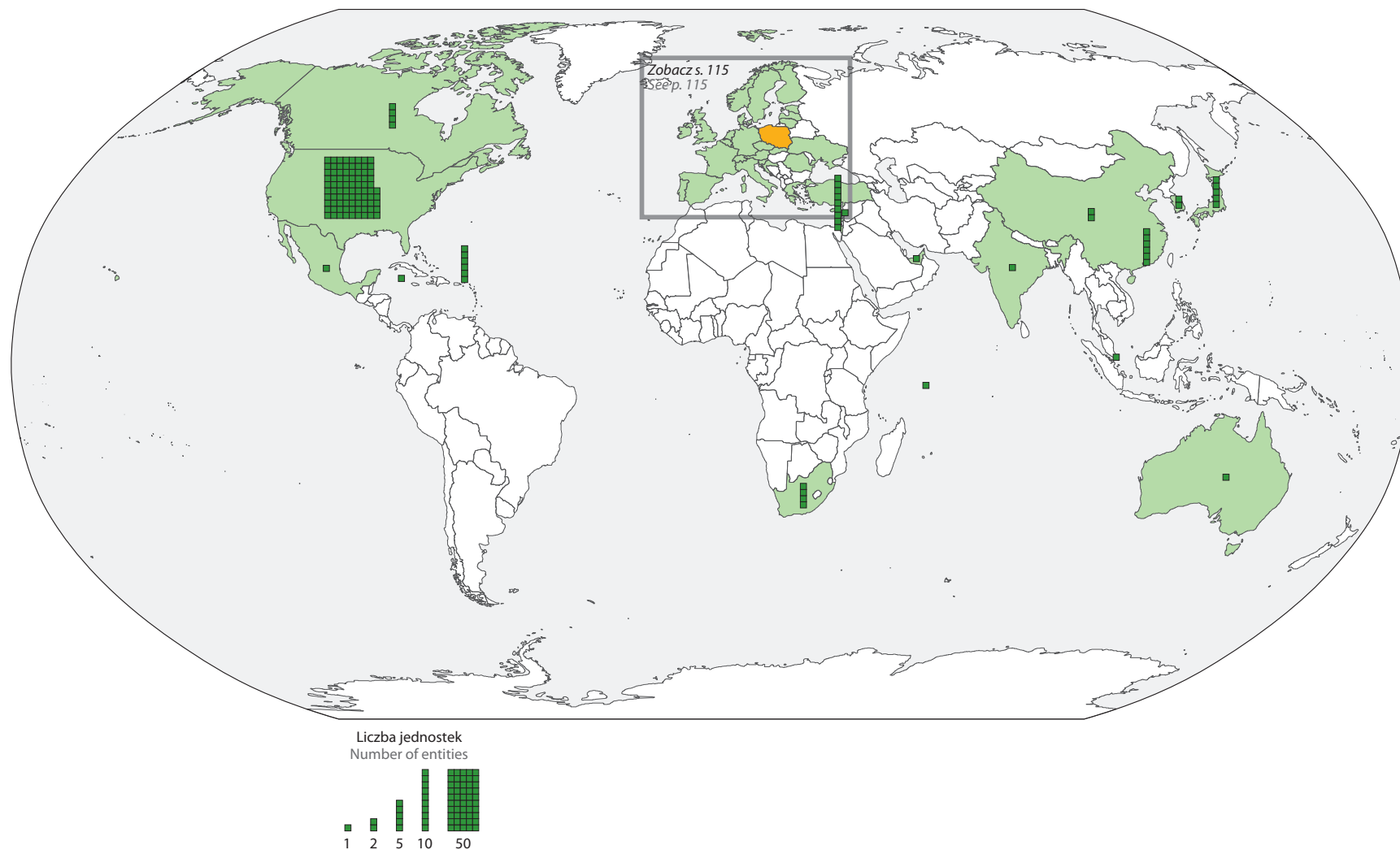
Grupy przedsiębiorstw według typów grup i wartości kapitału własnego w 2017 r.

Enterprise groups by type of group and the value of equity in 2017

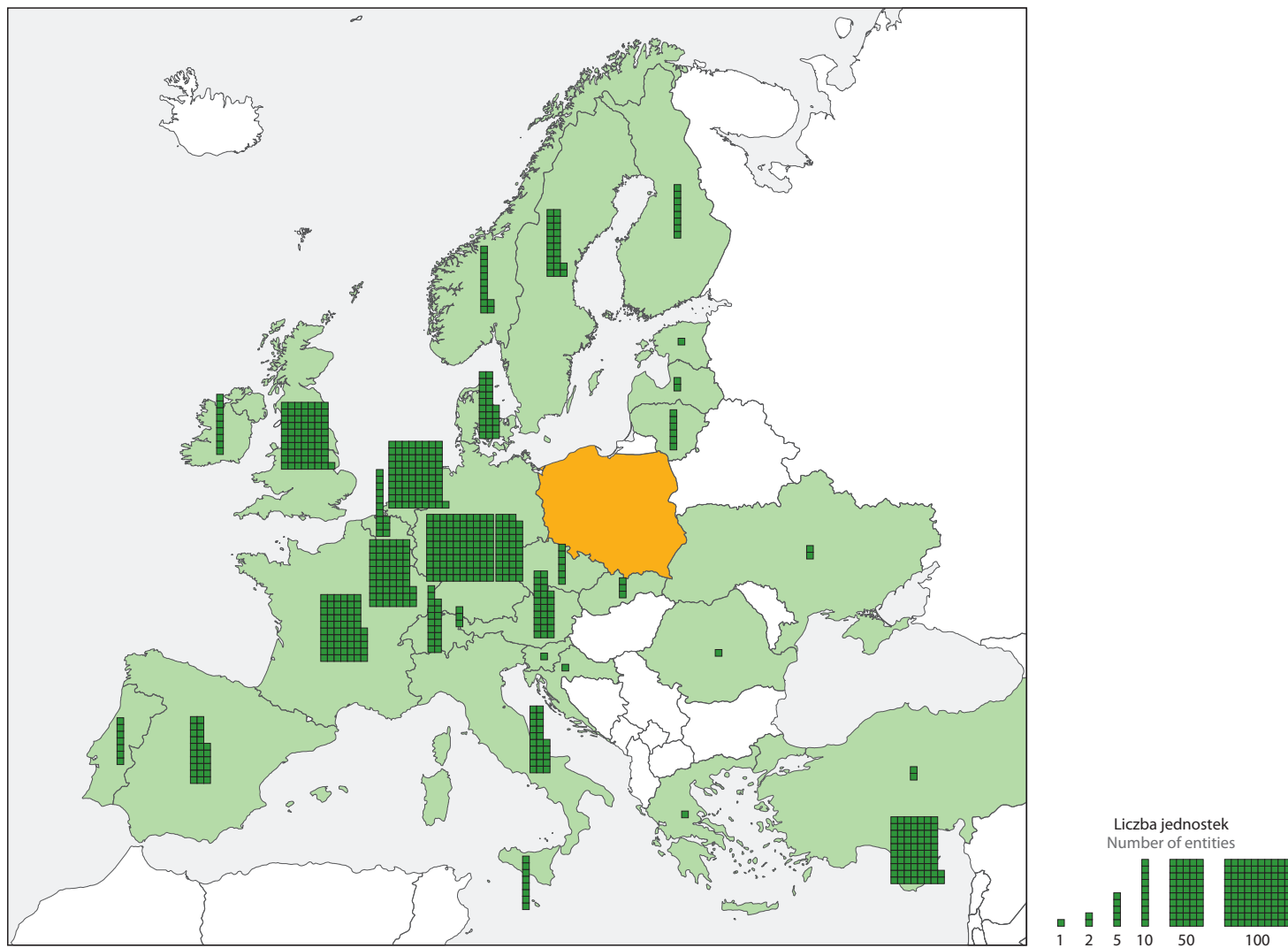


Zagraniczne jednostki dominujące najwyższego szczebla w grupach przedsiębiorstw według kraju lokalizacji w 2017 r.

Foreign ultimate parent entities of enterprise groups by country of location in 2017

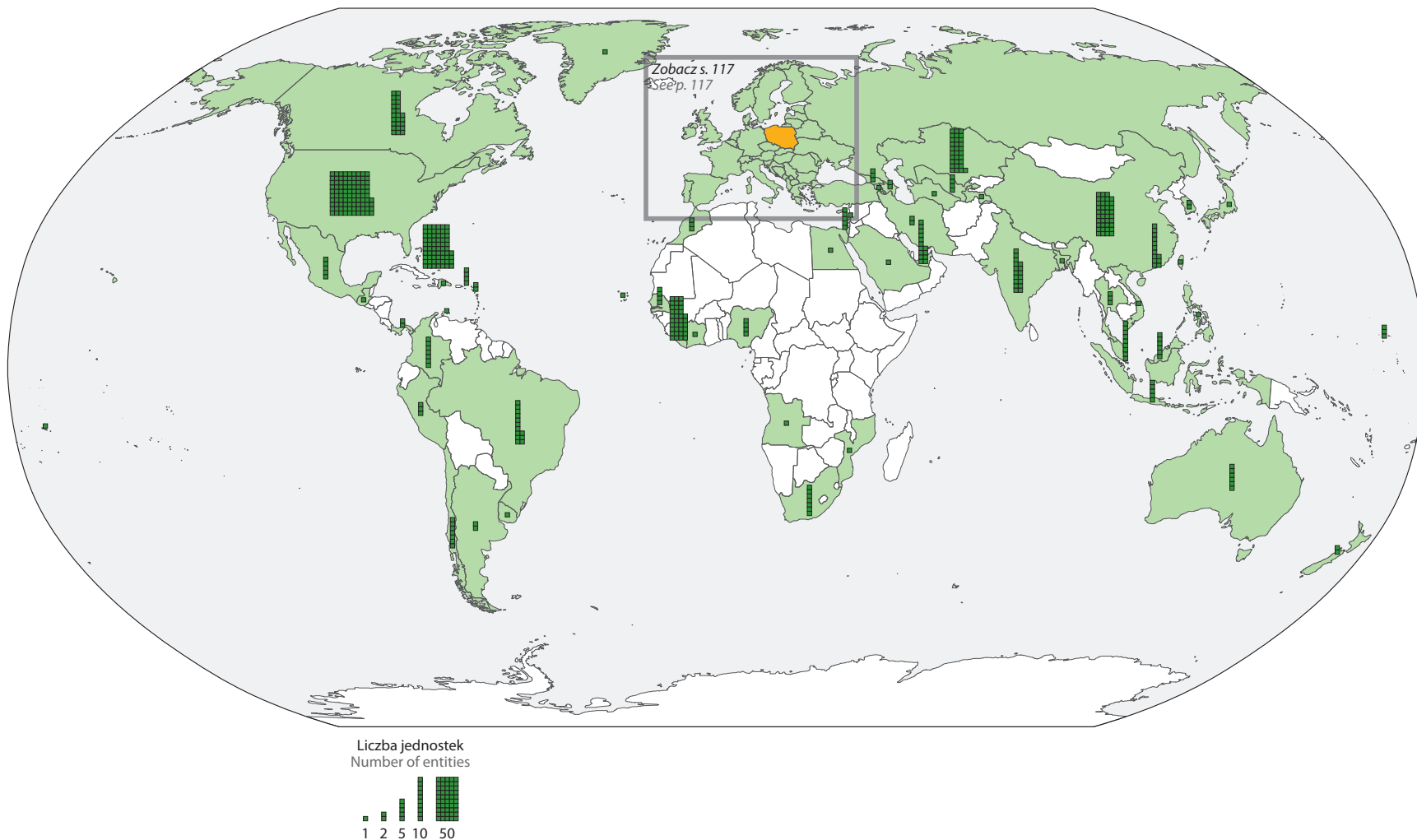


Zagraniczne jednostki dominujące najwyższego szczebla w grupach przedsiębiorstw według kraju lokalizacji w 2017 r.
Foreign ultimate parent entities of enterprise groups by country of location in 2017



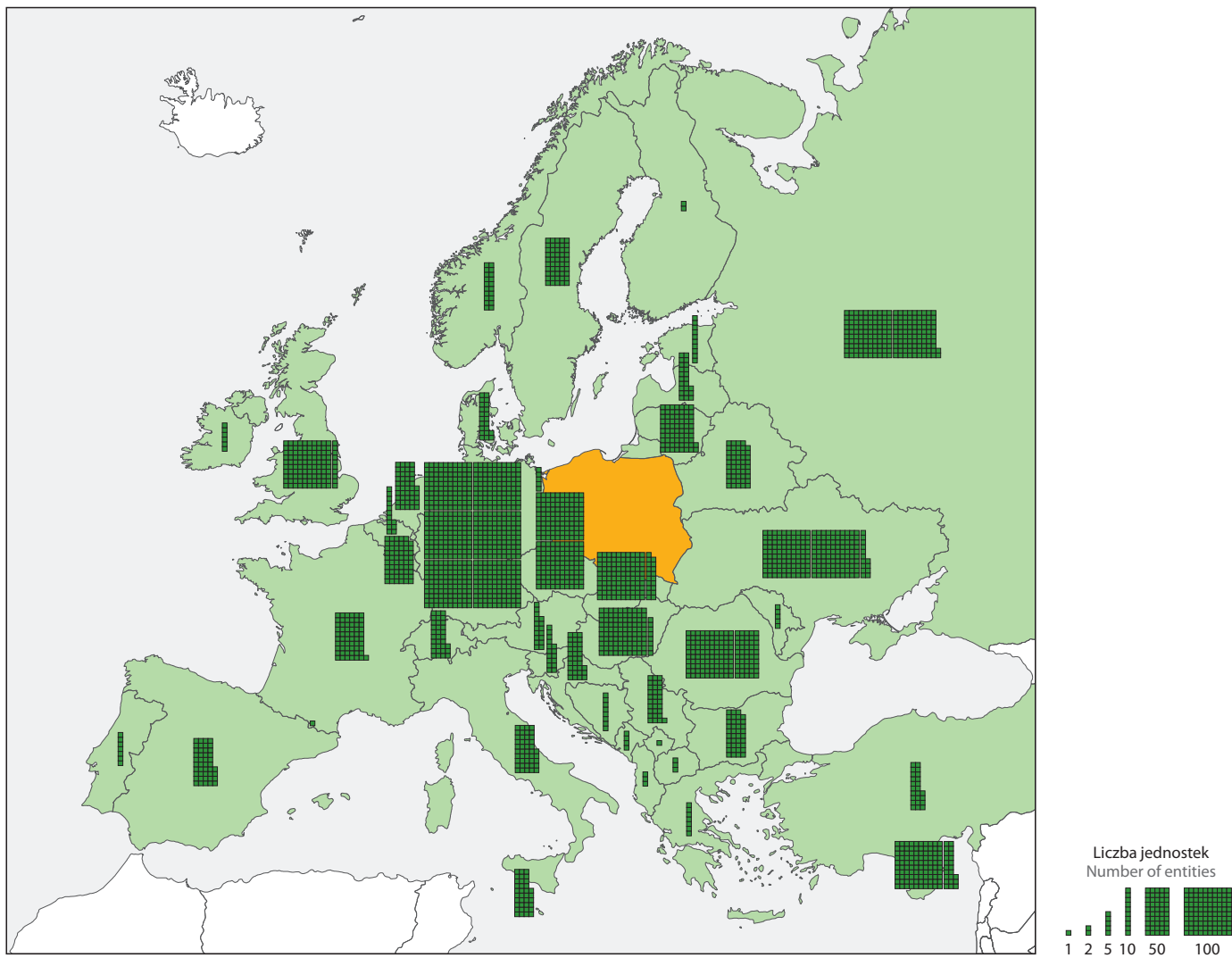
Zagraniczne jednostki zależne od podmiotów polskich według kraju lokalizacji w 2017 r.

Foreign subsidiaries controlled by domestic entities by country of location in 2017



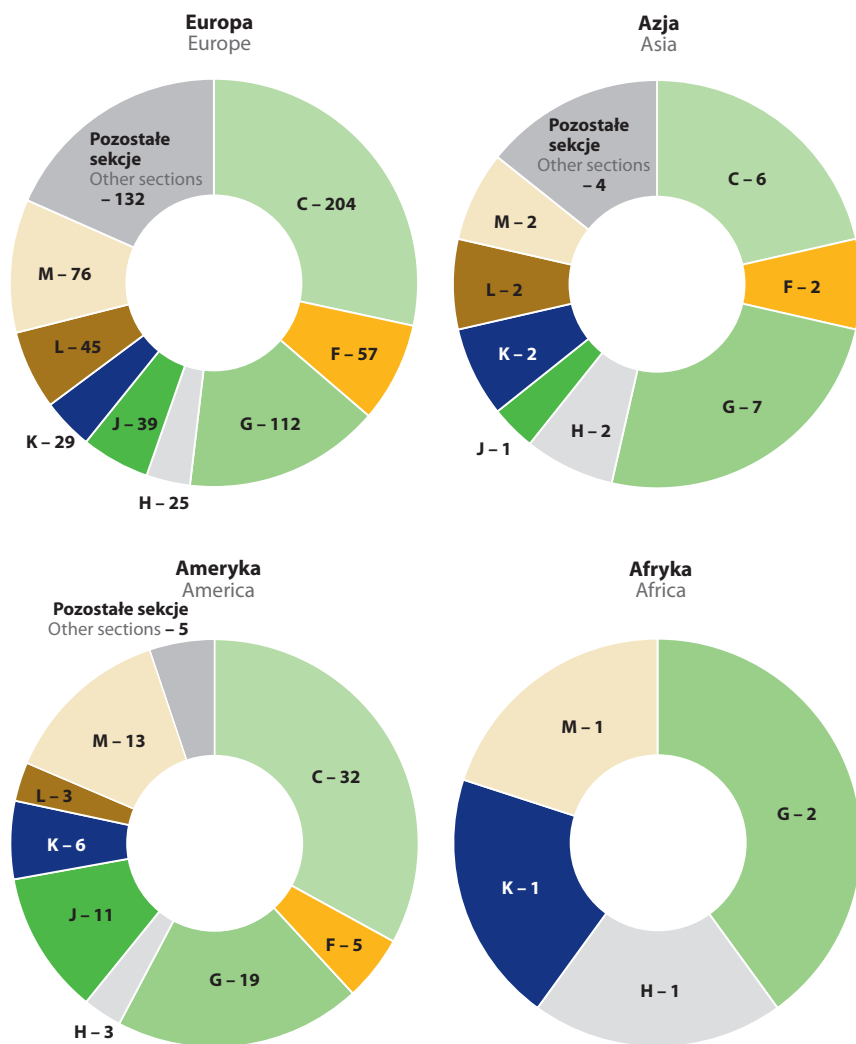
Zagraniczne jednostki zależne od podmiotów polskich według kraju lokalizacji w 2017 r.

Foreign subsidiaries controlled by domestic entities by country of location in 2017



Zagraniczne jednostki dominujące najwyższego szczebla według wybranych sekcji PKD grupy przedsiębiorstw w 2017 r.

Foreign ultimate parent entities by selected NACE sections of the enterprise group in 2017



Zagraniczne jednostki zależne od podmiotów polskich zlokalizowane w Europie według wybranych sekcji PKD grupy przedsiębiorstw w 2017 r.

Foreign subsidiaries controlled by domestic entities in located in Europe by selected NACE sections of the enterprise group in 2017

