

Pomoc doraźna i ratownictwo medyczne w 2019 r.

26.05.2020 r.


1,5%

Spadek liczby osób, którym udzielono pomocy medycznej w miejscu zdarzenia w porównaniu z 2018 r.

W 2019 r. zespoły ratownictwa medycznego udzieliły świadczeń zdrowotnych w miejscu zdarzenia dla ponad 3,1 mln osób. W izbach przyjęć lub szpitalnych oddziałach ratunkowych z doraźnej pomocy medycznej w trybie ambulatoryjnym skorzystało blisko 4,6 mln pacjentów. W szpitalnych oddziałach ratunkowych w trybie stacjonarnym leczonych było ponad 1,5 mln osób.

Jednostki Systemu Państwowe Ratownictwo Medyczne (PRM)

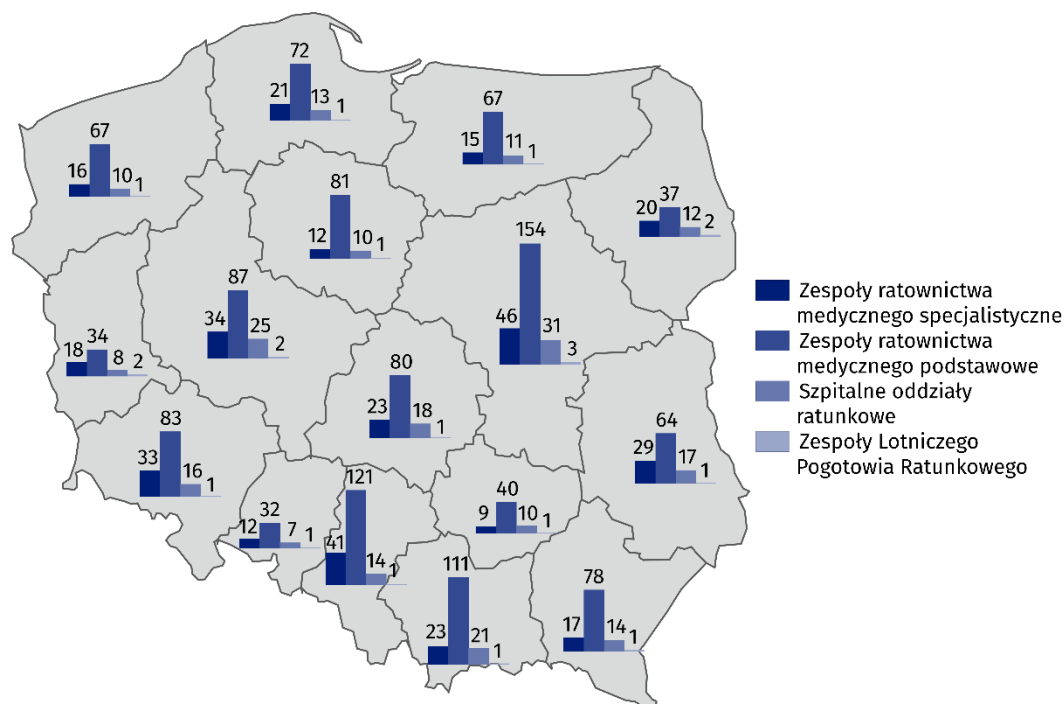
W ramach Systemu Państwowe Ratownictwo Medyczne¹ w 2019 r. funkcjonowało 1 577 zespołów ratownictwa medycznego (369 specjalistycznych i 1 208 podstawowych). Podobnie jak w latach ubiegłych zmniejszyła się liczba zespołów specjalistycznych przy jednoczesnym zwiększeniu liczby zespołów podstawowych.

Doraźnej pomocy medycznej udzielały również lotnicze zespoły ratownictwa medycznego z 21 baz Lotniczego Pogotowia Ratunkowego oraz 237 szpitalnych oddziałów ratunkowych (SOR). Z systemem współpracowało 155 izb przyjęć, 17 centrów urazowych udzielających świadczeń opieki zdrowotnej pacjentom z mnogimi wielonarządowymi obrażeniami ciała oraz 8 centrów urazowych dla dzieci.

W 2019 r. w systemie PRM działało 1 577 zespołów ratownictwa medycznego, 21 lotniczych zespołów ratownictwa medycznego i 237 szpitalnych oddziałów ratunkowych

Mapa 1. Jednostki Systemu Państwowe Ratownictwo Medyczne według województw w 2019 r.

Stan w dniu 31 grudnia



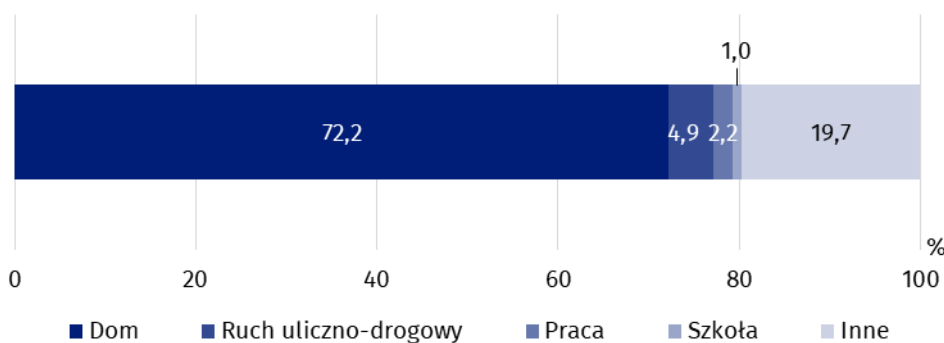
¹ W dniu 1 kwietnia 2019 r. weszła w życie nowelizacja ustawy o Państwowym Ratownictwie Medycznym, zgodnie z którą dysponentami zespołów ratownictwa medycznego wchodzących w skład Systemu Państwowego Ratownictwa Medycznego mogą być wyłącznie podmioty publiczne. W wyniku nowelizacji ustawy nastąpiło przejmowanie zespołów ratownictwa medycznego między dysponentami, którymi do końca marca 2019 r. mogły być również podmioty prywatne.

Zespoły ratownictwa medycznego, lotnicze zespoły ratownictwa medycznego

Zespoły ratownictwa medycznego udzielają pomocy medycznej poza szpitalem osobom w stanie nagłego zagrożenia zdrowotnego. W porównaniu z rokiem poprzednim liczba wyjazdów/wylotów zespołów ratownictwa medycznego na miejsce zdarzenia zmniejszyła się o 52,2 tys. W ramach medycznych czynności ratunkowych wykonano prawie 3,1 mln wyjazdów/wylotów. Najczęściej zespoły ratownictwa medycznego udzielały pomocy w domu pacjenta (72,2% przypadków).

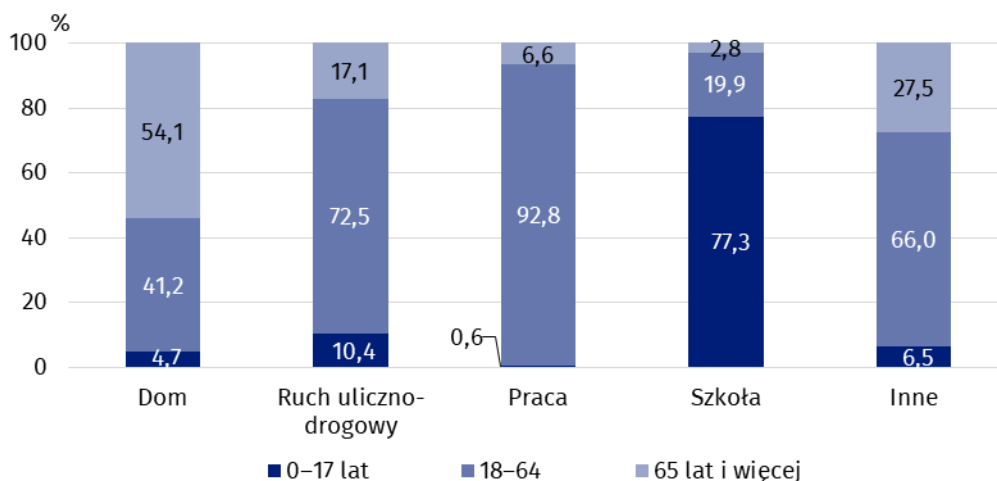
Zespoły ratownictwa medycznego zrealizowały prawie 3,1 mln wyjazdów/wylotów na miejsce zdarzenia, w tym 72,2% stanowiły wyjazdy do domu pacjenta

Wykres 1. Struktura wyjazdów/wylotów zespołów ratownictwa medycznego według miejsc zdarzenia w 2019 r.



Zespoły ratownictwa medycznego udzieliły świadczeń zdrowotnych ponad 3,1 mln osób, z czego 6,0% stanowiły dzieci i młodzież do 18 lat, a 45,4% – osoby w wieku 65 lat i więcej. Pomoc częściej była udzielana mężczyznom (52,8%) niż kobietom (47,2%).

Wykres 2. Struktura wieku osób, którym zespoły ratownictwa medycznego udzieliły świadczeń zdrowotnych według miejsc zdarzenia w 2019 r.

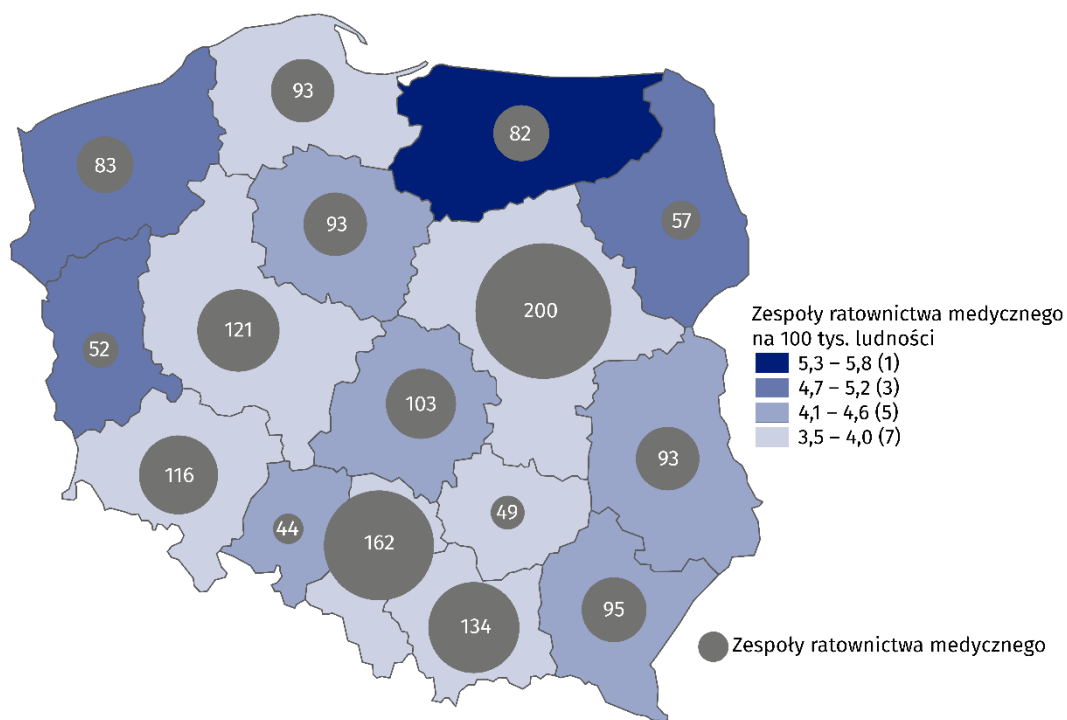


Wskaźnik liczby zespołów ratownictwa medycznego na 100 tys. ludności w 2019 r. wyniósł 4,1. Najwyższą wartość wskaźnika odnotowano w województwie warmińsko-mazurskim (5,8), natomiast najniższą w województwie wielkopolskim (3,5).

W 2019 r. na 100 tys. ludności przypadały średnio ponad 4 zespoły ratownictwa medycznego

Mapa 2. Zespoły ratownictwa medycznego według województw w 2019 r.

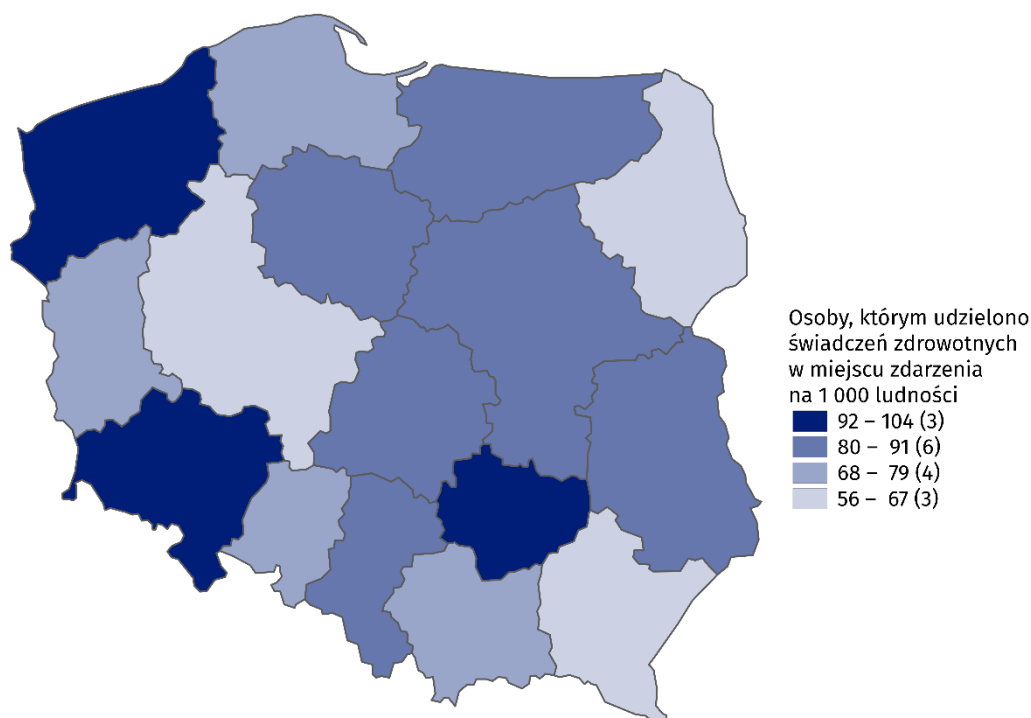
Stan w dniu 31 grudnia



W Polsce na 1 tys. ludności przypadają ponad 81 osób, którym zespoły ratownictwa medycznego udzieliły pomocy medycznej. Najwięcej osób, które skorzystały z pomocy medycznej w miejscu zdarzenia w przeliczeniu na 1 tys. ludności, odnotowano w województwie zachodniopomorskim – 104 osoby, a najmniej w województwie wielkopolskim – 56 osób.

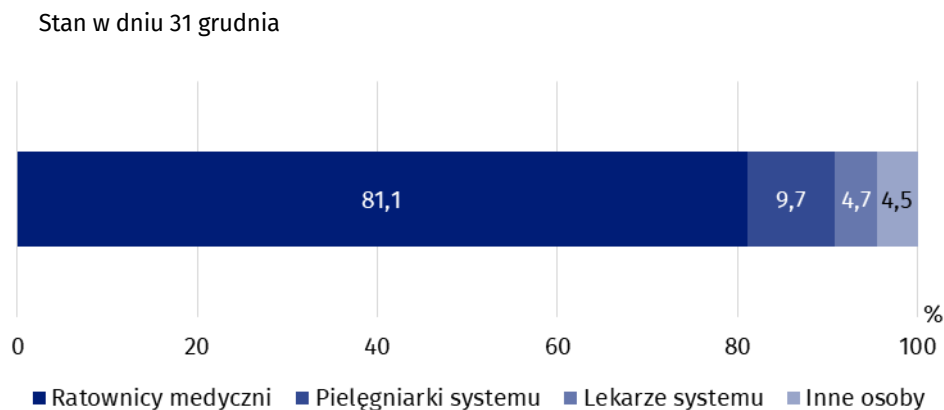
W 2019 r. na 1 tys. ludności zespoły ratownictwa medycznego udzieliły pomocy medycznej 81 osobom

Mapa 3. Osoby, którym udzielono świadczeń zdrowotnych w miejscu zdarzenia na 1 000 ludności według województw w 2019 r.



Według stanu w dniu 31 grudnia 2019 r. liczba personelu medycznego wchodzącego w skład zespołów ratownictwa medycznego wyniosła 12,7 tys. pracowników² (spadek o 1,1 tys. osób w porównaniu z 2018 r.). Najliczniejszą grupę – ponad 10,3 tys. – stanowili ratownicy medyczni. Ponadto w zespołach pracowało ponad 1,2 tys. pielęgniarek systemu, 0,6 tys. lekarzy systemu i 0,6 tys. innych osób³. W strukturze składu osobowego zespołów ratownictwa medycznego w porównaniu z 2018 r. odnotowano wzrost udziału ratowników medycznych (o 7,3%).

Wykres 3. Struktura składu osobowego zespołów ratownictwa medycznego w 2019 r.



Szpitalne oddziały ratunkowe, izby przyjęć

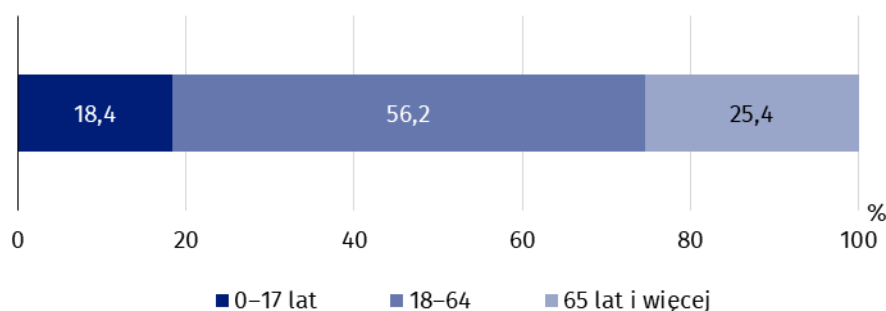
Szpitalne oddziały ratunkowe (SOR) zapewniały świadczenia zdrowotne w dwóch trybach: ambulatoryjnym (niezakończonym hospitalizacją) oraz stacjonarnym. W izbach przyjęć i szpitalnych oddziałach ratunkowych najwięcej świadczeń udzielono w trybie ambulatoryjnym.

W 2019 r. w izbach przyjęć lub SOR udzielono doraźnej pomocy medycznej w trybie ambulatoryjnym blisko 4,6 mln osób. Liczba leczonych w trybie stacjonarnym wyniosła ponad 1,5 mln osób. Dzieci stanowiły 18,4% ogólnej liczby leczonych w izbie przyjęć lub SOR, a osoby w wieku 65 lat i więcej – 25,4%.

W 2019 r. w trybie ambulatoryjnym w izbach przyjęć i szpitalnych oddziałach ratunkowych udzielono pomocy blisko 4,6 mln osób

W SOR w trybie stacjonarnym ze świadczeń zdrowotnych skorzystało ponad 1,5 mln osób

Wykres 4. Struktura wieku osób, którym udzielono świadczeń zdrowotnych w szpitalnych oddziałach ratunkowych lub izbach przyjęć w 2019 r.

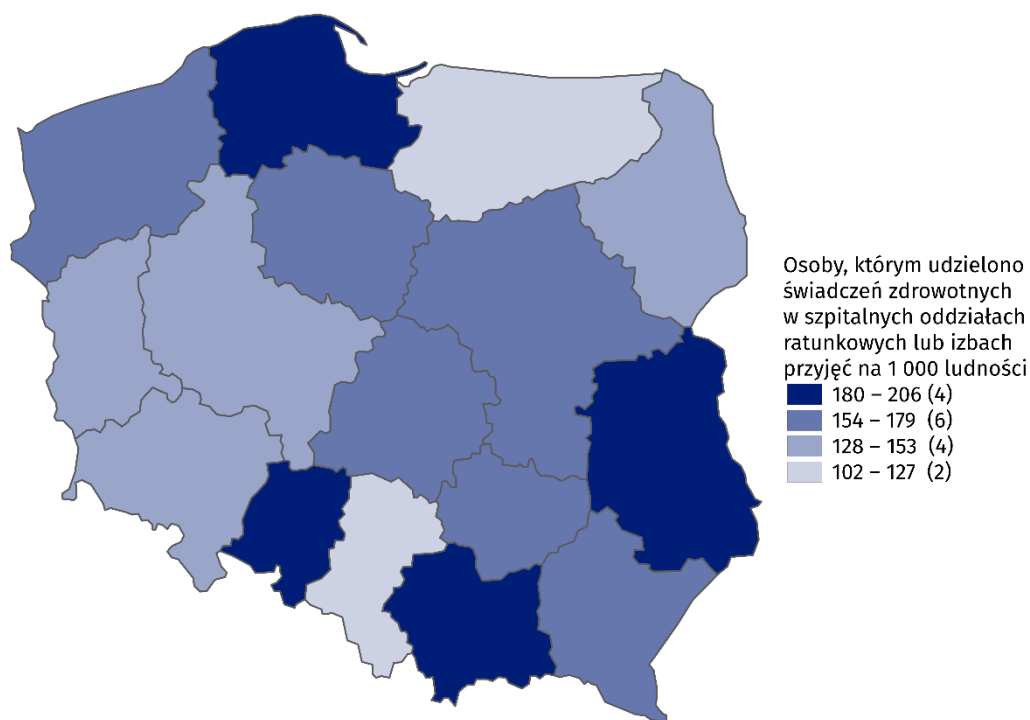


W skali kraju na 1 tys. ludności przypadało 160 osób, którym udzielono świadczeń zdrowotnych w szpitalnych oddziałach ratunkowych lub izbach przyjęć. Najwięcej osób, które skorzystały z pomocy w tego typu miejscach w przeliczeniu na 1 tys. ludności, odnotowano w województwie lubelskim – 206 osób, a najmniej w województwie śląskim – 102 osoby.

² Dotyczy liczby osób pracujących bez względu na formę zatrudnienia, dla których było to główne miejsce pracy.

³ Kierowcy i piloci.

Mapa 4. Osoby, którym udzielono świadczeń zdrowotnych w szpitalnych oddziałach ratunkowych lub izbach przyjęć na 1 000 ludności według województw w 2019 r.

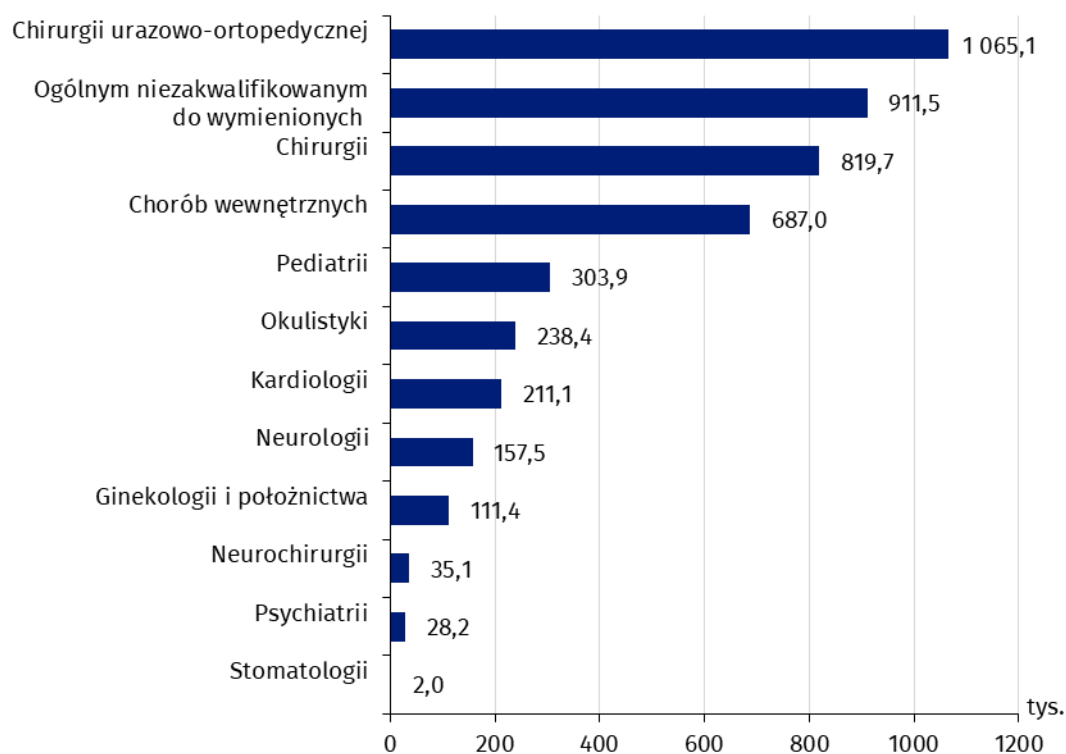


Spośród osób, którym udzielono pomocy medycznej w trybie ambulatoryjnym w izbach przyjęć lub SOR, kobiety stanowiły 48,0% leczonych, dzieci i młodzież w wieku do 18 lat – 19,5%, a osoby w wieku 65 lat i więcej – 24,6%.

Pacjenci leczeni ambulatoryjnie najczęściej korzystali ze świadczeń w zakresie chirurgii urazowo-ortopedycznej (23,3% leczonych), chirurgii (17,9%) oraz chorób wewnętrznych (15,0%).

Pacjenci leczeni ambulatoryjnie najczęściej korzystali ze świadczeń w zakresie chirurgii urazowo-ortopedycznej (23,3% leczonych)

Wykres 6. Osoby, którym udzielono świadczeń zdrowotnych w trybie ambulatoryjnym w szpitalnych oddziałach ratunkowych lub izbach przyjęć według zakresu świadczeń w 2019 r.



Opracowanie merytoryczne:
Urząd Statystyczny w Krakowie
Dyrektor Agnieszka Szlubowska
Tel: 12 420 40 50

Rozpowszechnianie:
Rzecznik Prasowy Prezesa GUS
Karolina Banaszek
Tel: 695 255 011

Wydział Współpracy z Mediami

Tel: 22 608 34 91, 22 608 38 04

e-mail: obslugaprasowa@stat.gov.pl



www.stat.gov.pl



[@GUS_STAT](https://twitter.com/GUS_STAT)



[@GlownyUrzadStatystyczny](https://www.facebook.com/GlownyUrzadStatystyczny)

Powiązane opracowania

[Zdrowie i ochrona zdrowia w 2018 r.](#)

[Zeszyt metodologiczny. Statystyka zdrowia i ochrony zdrowia – sprawozdawczość GUS](#)

Temat dostępny w bazach danych

[Bank Danych Lokalnych -> Ochrona zdrowia, opieka społeczna i świadczenia na rzecz rodziny](#)

[Dziedzinowe Bazy Wiedzy -> Zdrowie i ochrona zdrowia](#)

Ważniejsze pojęcia dostępne w słowniku

[Ratownictwo medyczne](#)

[Jednostka systemu ratownictwa medycznego](#)

[Szpitalny oddział ratunkowy](#)

[Miejsce zdarzenia](#)

[Centrum urazowe](#)