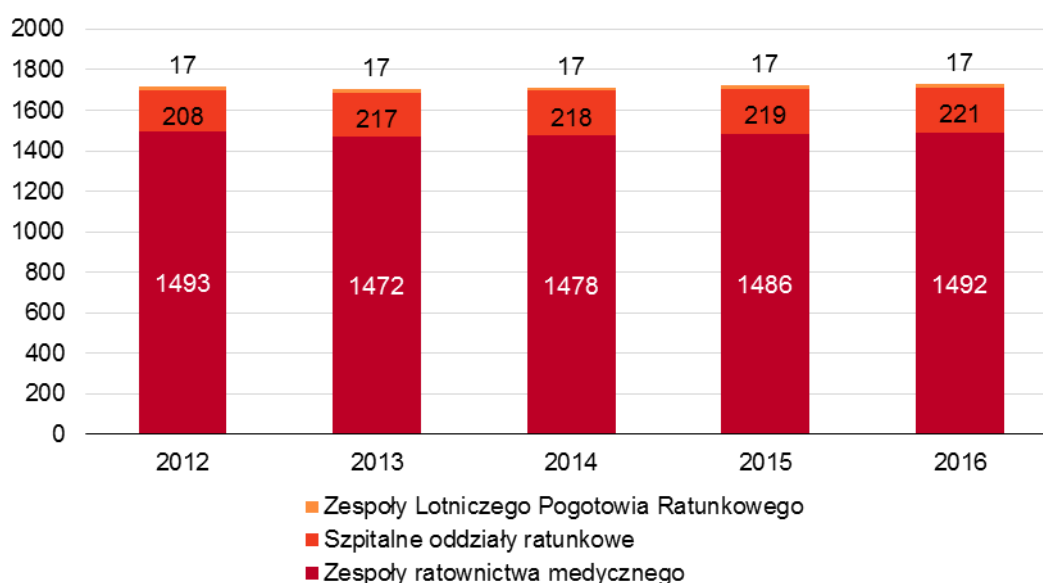




Pomoc doraźna i ratownictwo medyczne w 2016 r.

W 2016 r. w ramach Systemu Państwowe Ratownictwo Medyczne działało 1492 zespołów ratownictwa medycznego, 17 baz Lotniczego Pogotowia Ratunkowego oraz 221 szpitalnych oddziałów ratunkowych (SOR). Z systemem współpracowało także 161 izb przyjęć oraz 13 centrów urazowych.

Wykres 1. Jednostki systemu ratownictwa medycznego



Zespoły ratownictwa medycznego

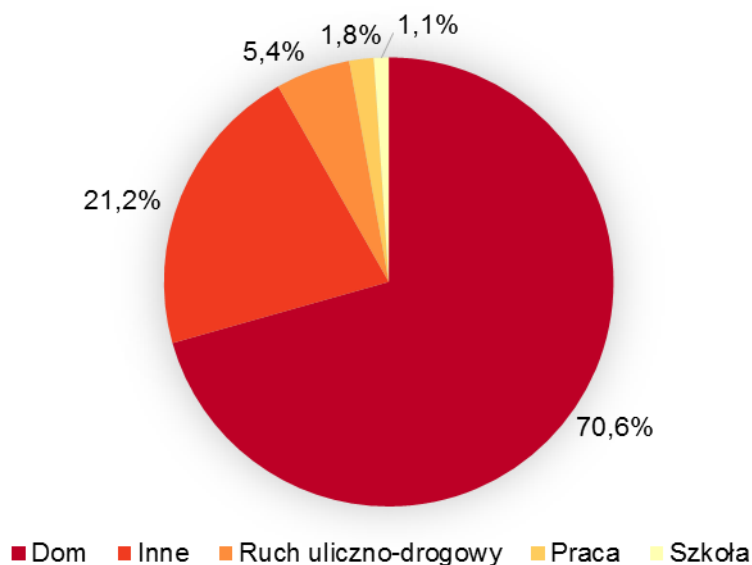
W 2016 r. pomocy udzielały 1492 zespoły ratownictwa medycznego, w tym 932 podstawowe i 560 specjalistyczne. W porównaniu do 2015 r. odnotowano zwiększenie liczby zespołów podstawowych o 34 zespoły i zmniejszenie liczby zespołów specjalistycznych o 29 zespołów. Pomocy udzielały także lotnicze zespoły ratownictwa medycznego. Na terenie kraju funkcjonowało 17 baz Lotniczego Pogotowia Ratunkowego.

W zespołach ratownictwa medycznego pracowało 21,6 tys. personelu medycznego. Lekarze systemu stanowili 20,6% ogółu pracujących, pielęgniarki systemu – 9,8%, ratownicy medyczni – 64,7%, a inne osoby – 4,9%.

W 2016 r. odnotowano łącznie ponad 3,1 mln wyjazdów/wylotów zespołów ratownictwa medycznego na miejsce zdarzenia. W porównaniu do 2015 r. stanowił to wzrost o 3562 wyjazdy/wyloty. Zespoły ratownictwa medycznego najczęściej udzielały pomocy w domu (ponad 70% przypadków).

Zespoły ratownictwa medycznego udzieliły pomocy blisko 3,2 mln osób. Dzieci i młodzież w wieku do 18 lat stanowiły 6,3% ogółu poszkodowanych, a osoby w wieku 65 lat i więcej - 42,5%. Odsetek kobiet, którym udzielono pomocy, wyniósł 47,1%.

Wykres 2. Wyjazdy/wyloty zespołów ratownictwa medycznego według miejsca zdarzenia

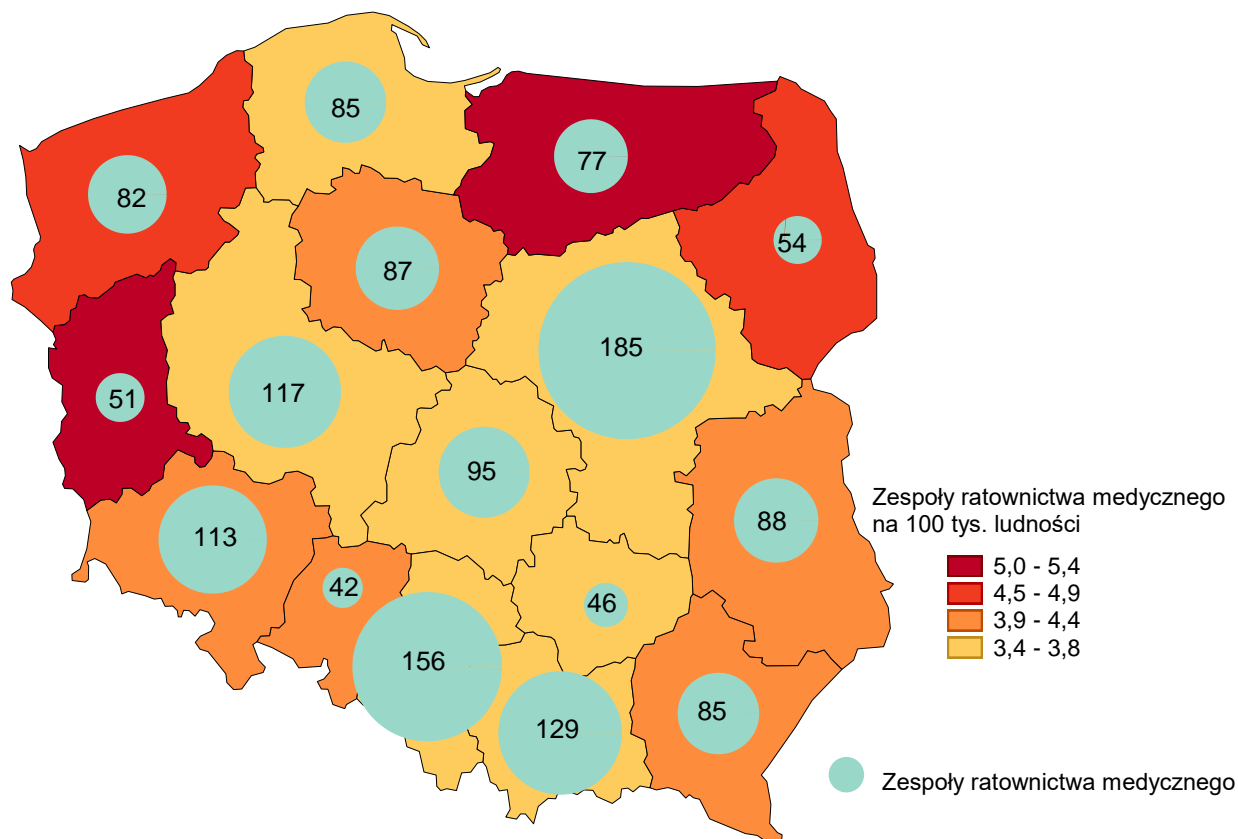


Tablica 1. Liczba osób, którym udzielono świadczeń zdrowotnych w miejscu zdarzenia według województw (w tys.)

Wyszczególnienie	Osoby, którym udzielono świadczeń zdrowotnych ogółem	Z liczby ogółem:		
		kobiety	dzieci i młodzież w wieku do 18 lat	osoby w wieku 65 lat i więcej
POLSKA	3170,1	1493,0	199,9	1347,9
Dolnośląskie	296,8	147,8	17,5	126,8
Kujawsko-pomorskie	185,8	85,3	13,6	76,0
Lubelskie	192,1	89,4	10,8	87,3
Lubuskie	79,4	38,7	5,3	33,5
Łódzkie	208,8	116,2	11,4	103,5
Małopolskie	233,9	107,9	15,6	96,5
Mazowieckie	473,6	227,3	29,4	199,6
Opolskie	68,4	32,9	2,9	27,9
Podkarpackie	145,3	59,3	9,7	62,3
Podlaskie	89,1	41,1	4,9	40,7
Pomorskie	164,2	76,3	11,4	65,5
Śląskie	406,2	179,9	27,6	169,1
Świętokrzyskie	124,7	57,8	7,8	56,1
Warmińsko-mazurskie	132,4	62,6	7,9	55,2
Wielkopolskie	192,4	86,4	11,8	75,8
Zachodniopomorskie	177,1	84,3	12,3	72,0

Wskaźnikiem ilustrującym dostępność do świadczeń medycznych udzielanych przez zespoły ratownictwa medycznego jest liczba zespołów przypadająca na 100 tys. ludności. W 2016 r. wskaźnik ten na poziomie kraju wyniósł 3,9. Najwyższy odnotowano w województwie warmińsko-mazurskim – 5,4, a najniższy – 3,4 – w województwach mazowieckim, śląskim i wielkopolskim.

Mapa 1. Rozmieszczenie zespołów ratownictwa medycznego według województw



Szpitalne oddziały ratunkowe, izby przyjęć i centra urazowe

W 2016 r. w ramach systemu Państwowe Ratownictwo Medyczne funkcjonowało 221 szpitalnych oddziałów ratunkowych (SOR). Z systemem współpracowało także 161 izb przyjęć oraz 13 centrów urazowych.

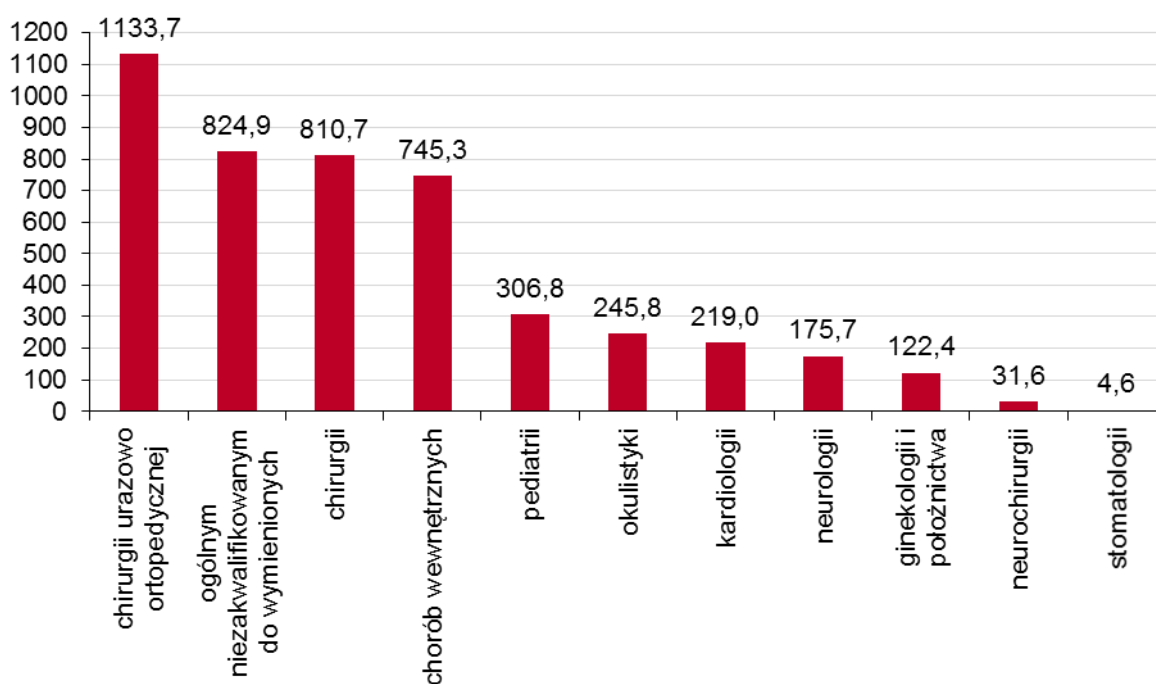
Szpitalne oddziały ratunkowe udzielały świadczeń ratowniczych w trybie ambulatoryjnym, w trybie jednego dnia (z zamiarem zakończenia udzielania świadczeń w ciągu 24 godzin) i stacjonarnym powyżej 24 godzin. Zdecydowana większość pacjentów SOR i izb przyjęć otrzymała świadczenia w trybie ambulatoryjnym (niezakończone hospitalizacją).

W 2016 r. w izbie przyjęć lub szpitalnym oddziale ratunkowym udzielono pomocy medycznej w trybie ambulatoryjnym ponad 4,6 mln osobom. Ze świadczeń zdrowotnych w trybie jednego dnia w SOR skorzystało ponad 1,3 mln pacjentów, a w trybie stacjonarnym - niespełna 84 tys. osób.

Spośród pacjentów leczonych ambulatoryjnie najwięcej osób skorzystało ze świadczeń w zakresie chirurgii urazowo-ortopedycznej (24,5%).

Największy odsetek pacjentów leczonych ambulatoryjnie odnotowano w województwie mazowieckim (13,8%), a najmniejszy w województwie lubuskim (1,5%).

Wykres 3. Liczba osób, którym udzielono świadczeń zdrowotnych w trybie ambulatoryjnym w izbie przyjęć lub szpitalnym oddziale ratunkowym według zakresu udzielonych świadczeń (w tys.)



Tablica 2. Liczba osób, którym udzielono świadczeń zdrowotnych w trybie ambulatoryjnym w izbie przyjęć lub szpitalnym oddziale ratunkowym według województw (w tys.)

Wyszczególnienie	Osoby, którym udzielono świadczeń zdrowotnych ogółem	Z liczby ogółem:		
		kobiety	dzieci i młodzież w wieku do 18 lat	osoby w wieku 65 lat i więcej
POLSKA	4620,5	2121,3	895,6	1048,9
Dolnośląskie	205,8	98,9	25,6	45,0
Kujawsko-pomorskie	334,2	135,0	71,0	65,3
Lubelskie	371,0	176,9	76,8	90,7
Lubuskie	71,1	33,8	13,0	17,0
Łódzkie	383,1	190,4	82,4	77,9
Małopolskie	461,1	209,2	108,3	82,1
Mazowieckie.....	635,9	315,9	116,1	159,9
Opolskie	88,6	42,7	16,6	18,1
Podkarpackie	260,1	101,0	58,1	50,5
Podlaskie.....	165,2	76,3	32,5	61,6
Pomorskie	389,2	182,4	72,0	84,0
Śląskie.....	347,3	137,8	71,2	76,0
Świętokrzyskie	174,3	75,4	37,3	37,6
Warmińsko-mazurskie.....	116,3	56,1	19,8	27,5
Wielkopolskie	448,6	209,7	57,6	117,2
Zachodniopomorskie.....	168,9	79,6	37,0	38,5

Uwagi metodyczne

1. Notatkę opracowano na podstawie wyników badania GUS realizowanego na formularzu ZD-4 *Sprawozdanie z pomocy doraźnej i ratownictwa medycznego*.
2. System Państwowego Ratownictwa Medycznego został stworzony w celu zapewnienia pomocy medycznej każdej osobie znajdującej się w stanie nagłego zagrożenia zdrowotnego. Działa on w oparciu o wojewódzkie plany działania systemu, które sporządzane są przez wojewodów, a nadzorowane przez Ministra Zdrowia. Plany te zawierają między innymi informacje o: dysponentach jednostek systemu ratownictwa medycznego, jednostkach wchodzących w skład systemu oraz jednostkach współpracujących z systemem.
3. Dysponentem jednostki jest podmiot wykonujący działalność leczniczą, w skład którego wchodzi jednostka systemu.
4. Jednostkami systemu ratownictwa medycznego są: podstawowe i specjalistyczne zespoły ratownictwa medycznego, lotnicze zespoły ratownictwa medycznego oraz szpitalne oddziały ratunkowe (SOR).
5. Jednostkami, które współpracują z systemem ratownictwa medycznego są natomiast centra urazowe oraz inne jednostki organizacyjne szpitali wyspecjalizowane w zakresie udzielania świadczeń zdrowotnych niezbędných dla ratownictwa medycznego np. izby przyjęć.

Więcej informacji o działalności Systemu Państwowe Ratownictwo Medyczne zostanie zaprezentowanych w wydawanej corocznie publikacji branżowej GUS „Zdrowie i ochrona zdrowia w 2016 r.”, której wydanie planowane jest w grudniu br. Publikacja będzie zawierała syntezę wyników badań dotyczących infrastruktury i funkcjonowania systemu opieki zdrowotnej, prowadzonych w ramach Polskiej Statystyki Publicznej, uwagi metodyczne i obszerny aneks tabelaryczny.

Opracowanie merytoryczne:
Urząd Statystyczny w Krakowie
Ośrodek Statystyki Zdrowia i Ochrony Zdrowia
Jadwiga Czyż
Anna Jasiówka
tel.: (+48 12) 36 10 137, (+48 12) 36 10 127
e-mail: j.czyz@stat.gov.pl, a.jasiowka@stat.gov.pl

Rozpowszechnianie:
Rzecznik Prasowy Prezesa GUS
Karolina Dawidziuk
tel.: (+48 22) 608 30 09, (+48 22) 608 34 75
kom.: 695 255 011
e-mail: rzecznik@stat.gov.pl

Więcej na:
<http://stat.gov.pl/obszary-tematyczne/zdrowie/>
<http://swaid.stat.gov.pl/SitePagesDBW/ZdrowieOchronaZdrowia.aspx>
<https://bdl.stat.gov.pl/BDL/start>