

Wyniki finansowe instytucji kultury w okresie I–XII 2020 r.

23.03.2021 r.



Spadek przychodów ogółem
r/r

W 2020 r. wyniki finansowe instytucji kultury były niższe od uzyskanych w analogicznym okresie poprzedniego roku. Nastąpił spadek przychodów ogółem o 5,3%, a kosztów ogółem o 5,9%. Nakłady inwestycyjne zwiększyły się o 1,2%.

Przychody ogółem badanych instytucji kultury w 2020 r. były niższe o 5,3% od osiągniętych rok wcześniej i wyniosły 9 661,0 mln zł. W strukturze tych przychodów 90,6% stanowiły przychody netto ze sprzedaży produktów, towarów i materiałów, 9,3% – pozostałe przychody operacyjne oraz 0,1% – przychody finansowe. Najwyższe przychody ogółem instytucje kultury osiągnęły w województwie mazowieckim (udział wyniósł 27,2%).

Koszty ogółem w 2020 r. były niższe o 5,9% od poniesionych rok wcześniej i wyniosły 9 465,8 mln zł. W strukturze tych kosztów 98,8% stanowiły koszty operacyjne, 1,1% – pozostałe koszty operacyjne, a 0,1% – koszty finansowe. Podobnie jak w przypadku przychodów ogółem, najwyższe koszty ogółem wygenerowały jednostki z województwa mazowieckiego (27,1%).

Państwowe instytucje kultury osiągnęły w 2020 r. przychody ogółem w wysokości 1 919,8 mln zł, natomiast przychody ogółem samorządowych instytucji kultury wyniosły 7 741,2 mln zł (za 2019 r. odpowiednio: 1 813,8 mln zł i 8 390,1 mln zł).

Przychody ogółem gminnych instytucji kultury za 2020 r. wyniosły 5 381,9 mln zł

Tablica 1. Wyniki finansowe instytucji kultury

WYSZCZEGÓLNIENIE	I–XII 2019	I–XII 2020	I–XII 2019=100
	w mln zł		
Przychody ogółem	10 203,9	9 661,0	94,7
Koszty ogółem	10 064,1	9 465,8	94,1
Wynik finansowy brutto	139,8	195,2	139,7
Wynik finansowy netto	136,8	194,1	141,9
Zysk netto	217,0	262,3	120,8
Strata netto	80,2	68,2	85,0
Nakłady inwestycyjne	1 445,4	1 463,0	101,2
Nakłady na wartości niematerialne i prawne	37,2	33,4	89,7

Wynik finansowy brutto instytucji kultury wyniósł 195,2 mln zł (zysk 263,2 mln zł, strata 68,0 mln zł).

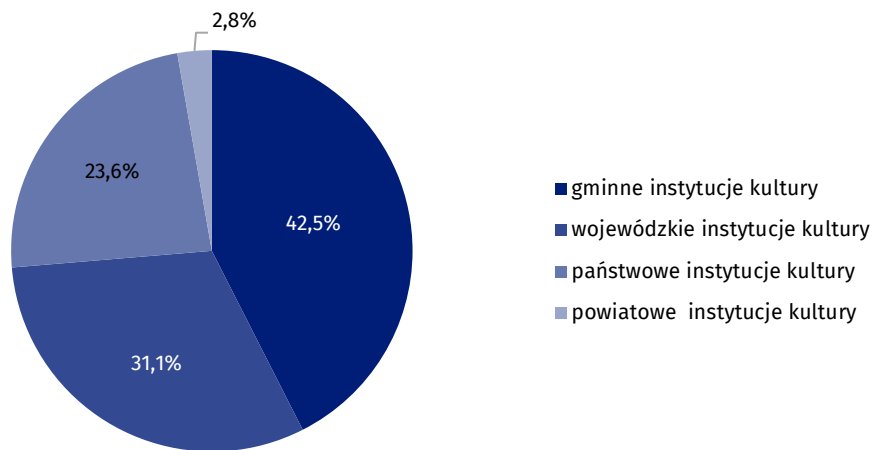
Wynik finansowy netto instytucji kultury ukształtował się na poziomie 194,1 mln zł (wobec 136,8 mln zł przed rokiem), przy jednoczesnym wzroście zysku netto (o 20,8%) i spadku straty netto (o 15,0%).

W 2020 r. nakłady inwestycyjne poniesione przez instytucje kultury były wyższe o 1,2% niż rok wcześniej i wyniosły 1 463,0 mln zł. Największy udział w nakładach inwestycyjnych miały instytucje kultury w województwie mazowieckim (25,7%).

Nakłady inwestycyjne poniesione przez samorządowe instytucje kultury wyniosły 1 118,3 mln zł, tj. 76,4% ogólnej kwoty nakładów inwestycyjnych.

Wynik finansowy netto instytucji kultury 2020 r. wyniósł 194,1 mln zł

Wykres 1. Struktura nakładów inwestycyjnych instytucji kultury według form prawnych w 2020 r.



Nakłady poniesione przez instytucje kultury na wartości niematerialne i prawne zmniejszyły się w porównaniu z 2019 r. o 10,3% i wyniosły 33,4 mln zł. Instytucje kultury z województwa mazowieckiego posiadały 52,5% udziału w tego typu nakładach.

Tablica 2. Przychody ogółem i koszty ogółem instytucji kultury według wybranych działań i klas PKD w 2020 r.

WYSZCZEGÓLNIENIE	Liczba instytucji kultury	Przychody ogółem	Koszty ogółem
		w mln zł	
OGÓŁEM	4 711	9 661,0	9 465,8
własność jednostek samorządowych	4 643	7 741,2	7 593,6
własność państwowa	68	1 919,8	1 872,2
w tym:			
działalność twórcza związana z kulturą i rozrywką	2 309	5 617,7	5 474,7
w tym:			
działalność związana z wystawianiem przedstawień artystycznych	154	1 856,3	1 802,7
działalność obiektów kulturalnych	2 144	3 632,2	3 548,1
działalność bibliotek, archiwów, muzeów oraz pozostała działalność związana z kulturą	2 396	3 850,2	3 797,1
w tym:			
działalność bibliotek i archiwów	2 004	1 772,8	1 765,1
działalność muzeów	383	1 978,9	1 936,5

Dane prezentowane w niniejszym opracowaniu zostały przygotowane na podstawie formularza o symbolu F-01/dk *Kwartalne sprawozdanie o finansach instytucji kultury*.

W przypadku cytowania danych Głównego Urzędu Statystycznego prosimy o zamieszczenie informacji: „Źródło danych GUS”, a w przypadku publikowania obliczeń dokonanych na danych opublikowanych przez GUS prosimy o zamieszczenie informacji: „Opracowanie własne na podstawie danych GUS”.

Opracowanie merytoryczne:
Urząd Statystyczny w Krakowie
Dyrektor Agnieszka Szlubowska
Tel: 12 420 40 50


Rozpowszechnianie:
Rzecznik Prasowy Prezesa GUS
Karolina Banaszek
Tel: 695 255 011


Wydział Współpracy z Mediami

Tel: 22 608 34 91, 22 608 38 04

e-mail: obslugaprasowa@stat.gov.pl

 www.stat.gov.pl

 [@GUS_STAT](https://twitter.com/GUS_STAT)

 [@GlownyUrzadStatystyczny](https://www.facebook.com/GlownyUrzadStatystyczny)

Powiązane opracowania

[Wyniki finansowe instytucji kultury w okresie I-IX 2020 roku](#)

[Wyniki finansowe instytucji kultury w okresie styczeń-grudzień 2019 roku](#)

[Zeszyt metodologiczny. Badania przedsiębiorstw niefinansowych 2019](#)

Ważniejsze pojęcia dostępne w słowniku

[Przychody ogółem](#)

[Koszty ogółem](#)

[Wynik finansowy brutto](#)

[Wynik finansowy netto](#)

[Nakłady inwestycyjne](#)

[Nakłady na wartości niematerialne i prawne](#)

[Instytucja kultury](#)