

23.10.2023 r.

Komunikat dotyczący deficytu i długu sektora instytucji rządowych i samorządowych w 2022 r.

3,7%

Deficyt sektora instytucji rządowych i samorządowych w 2022 roku w relacji do PKB

Zgodnie z notyfikacją, deficyt sektora instytucji rządowych i samorządowych w 2022 roku ukształtował się na poziomie 112 833 mln zł, co stanowi 3,7% PKB, natomiast dług sektora wyniósł 1 512 154 mln zł, tj. 49,3% PKB.

W dniu 30 września 2023 r., stosownie do Rozporządzenia Rady (WE) nr 479/2009 z dnia 25 maja 2009 r. o stosowaniu Protokołu w sprawie procedury dotyczącej nadmiernego deficytu (EDP) załączonego do Traktatu ustanawiającego Wspólnotę Europejską, z późniejszymi zmianami, Prezes GUS przesłał do Komisji Europejskiej (Eurostatu) dane dotyczące deficytu i długu sektora instytucji rządowych i samorządowych za lata 2019-2022 (tzw. notyfikacja fiskalna).

Dane zostały opracowane zgodnie z metodyką Europejskiego Systemu Rachunków Narodowych i Regionalnych w Unii Europejskiej (ESA2010) wprowadzonego w życie Rozporządzeniem Parlamentu Europejskiego i Rady (UE) nr 549/2013 z dnia 21 maja 2013 roku z późniejszymi zmianami oraz wytycznymi zawartymi w dostosowanym do ESA2010 Podręczniku deficytu i długu sektora instytucji rządowych i samorządowych (Manual on Government Deficit and Debt (MGDD), edycja 2022¹).

Tablica 1. Deficyt i dług sektora instytucji rządowych i samorządowych w latach 2019-2022 (mln zł)

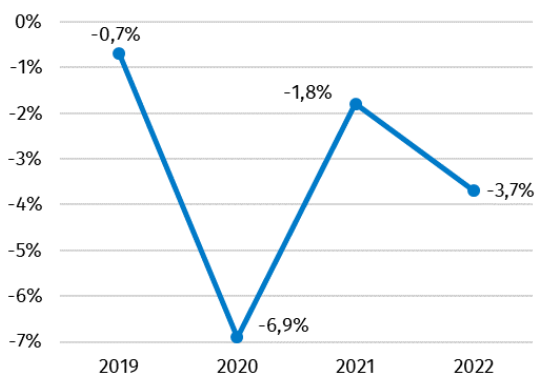
Wyszczególnienie	2019	2020	2021	2022
Produkt Krajowy Brutto (PKB)	2 288 492	2 337 672	2 631 302	3 067 495*
Deficyt / Nadwyżka sektora instytucji rządowych i samorządowych	-17 009	-161 834	-48 195	-112 833*
% PKB	-0,7%	-6,9%	-1,8%	-3,7%
Deficyt / Nadwyżka podsektora instytucji rządowych na szczeblu centralnym	-25 208	-183 725	-49 006	-98 693*
% PKB	-1,1%	-7,9%	-1,9%	-3,2%
Deficyt / Nadwyżka podsektora instytucji samorządowych na szczeblu lokalnym	-4 686	4 463	14 918	-12 989*
% PKB	-0,2%	0,2%	0,6%	-0,4%

* Dane zostały zrewidowane w stosunku do opublikowanych w dniu 21.04.2023r.

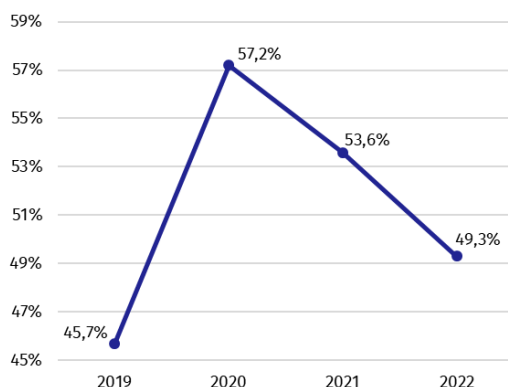
¹ Podręcznik dostępny jest na stronie: <https://ec.europa.eu/eurostat/documents/3859598/16029761/KS-GO-23-002-EN-N.pdf/77a75b07-61c3-7d34-5243-70d09bc00e44?version=3.0&t=1677163672121>.

Deficyt / Nadwyżka podsektora funduszy zabezpieczenia społecznego	12 885	17 428	-14 107	-1 151*
% PKB	0,6%	0,7%	-0,5%	0,0%
Dług sektora instytucji rządowych i samorządowych	1 046 022	1 336 558	1 410 509*	1 512 154*
% PKB	45,7%	57,2%	53,6%	49,3%*

Wykres 1. Deficyt sektora instytucji rządowych i samorządowych w % PKB



Wykres 2. Dług sektora instytucji rządowych i samorządowych w % PKB



Dane w 2022 roku uległy zmianom w stosunku do wcześniej publikowanych (kwiecień 2023 roku) głównie w związku z aktualizacją źródeł danych oraz zmianą w zakresie sektora instytucji rządowych i samorządowych.

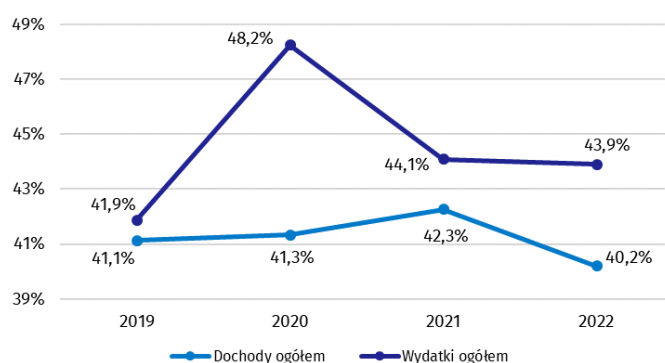
Wraz z danymi EDP przekazana została do Eurostatu tablica zawierająca dane dotyczące działań wprowadzonych w kontekście epidemii COVID-19. Zgodnie danymi ostatecznymi, wydatki sektora instytucji rządowych i samorządowych nakierowane na powstrzymanie skutków stanu epidemii COVID-19 i walkę z tymi skutkami oraz na wsparcie dotkniętych nimi podmiotów wyniosły w 2022 roku 22 648* mln zł.

Równoległe z notyfikacją fiskalną, GUS przesłał do Komisji Europejskiej dane dotyczące dochodów i wydatków sektora instytucji rządowych i samorządowych w podziale na transakcje, zgodnie z ESA2010.

Tablica 2. Dochody i wydatki ogółem sektora instytucji rządowych i samorządowych wg ESA2010 w latach 2019-2022 (mln zł)

Wyszczególnienie	2019	2020	2021	2022
Dochody ogółem	941 316	966 031	1 111 992	1 233 728*
%PKB	41,1%	41,3%	42,3%	40,2%*
Wydatki ogółem	958 326	1 127 866	1 160 188	1 346 561*
% PKB	41,9%	48,2%	44,1%	43,9%*

Wykres 3. Dochody i wydatki sektora instytucji rządowych i samorządowych w % PKB



Analogicznie, jak w przypadku deficytu i długu, dane dotyczące dochodów i wydatków sektora w 2022 roku uległy zmianom w stosunku do wcześniej publikowanych (kwiecień 2023 roku). Rewizja dochodów sektora instytucji rządowych i samorządowych spowodowała ich wzrost w 2022 roku o 8 696 mln zł (0,4 pkt % w relacji do PKB). Największe zwiększenie dochodów w 2022 roku nastąpiło w transakcjach: produkcja globalna rynkowa oraz na własne cele finalne oraz pozostałe transfery bieżące. Wydatki w 2022 roku wzrosły o 6 392 mln zł (0,4 pkt % w relacji do PKB). Zmiany w wydatkach głównie dotyczyły transakcji: świadczenia społeczne inne niż transfery socjalne w naturze, transfery socjalne w naturze oraz pozostałe transfery bieżące.

Szczegółowe dane dotyczące dochodów i wydatków sektora instytucji rządowych i samorządowych w podziale na transakcje zamieszczono w Załączniku 1.

Informacje dotyczące deficytu i długu sektora instytucji rządowych i samorządowych wszystkich państw członkowskich Unii Europejskiej dostępne będą dnia 23 października o godzinie 11:00 na stronie internetowej Eurostatu:

<http://epp.eurostat.ec.europa.eu/portal/page/portal/eurostat/home>.

Opis metod, procedur oraz źródeł wykorzystywanych do opracowania danych dotyczących deficytu, długu oraz rachunków sektora instytucji rządowych i samorządowych, zgodnie z ESA2010, sporządzony według wytycznych Komisji Europejskiej dostępny jest w angielskiej wersji językowej na stronie internetowej Eurostatu:

<http://ec.europa.eu/eurostat/web/government-finance-statistics/excessive-deficit-procedure/edp-inventories>.

W przypadku cytowania danych Głównego Urzędu Statystycznego prosimy o zamieszczenie informacji: „Źródło danych GUS”, a przypadku publikowania obliczeń dokonanych na danych opublikowanych przez GUS prosimy o zamieszczenie informacji: „Opracowanie własne na podstawie danych GUS”.

Opracowanie merytoryczne:
Departament Rachunków Narodowych

Dyrektor Anita Perzyna
Tel: 22 608 31 17

Rozpowszechnianie:
Rzecznik Prasowy Prezesa GUS

Karolina Banaszek
Tel: 695 255 011

Wydział Współpracy z Mediami

Tel: 22 608 38 04

e-mail: obslugaprasowa@stat.gov.pl



stat.gov.pl



@GUS_STAT



@GlownyUrzadStatystyczny



gus_stat



glownyurządstatystycznygus



glownyurządstatystyczny

Powiązane opracowania

[Komunikat dotyczący deficytu i długu sektora instytucji rządowych i samorządowych w 2022 r.](#)

Temat dostępny w bazach danych

[Dziedzinowa baza wiedzy Rachunki Narodowe](#)

Ważniejsze pojęcia dostępne w słowniku

[Produkt krajowy brutto](#)