

Komunikat dotyczący deficytu i długu sektora instytucji rządowych i samorządowych w 2021 r.

21.10.2022 r.

1,8%

Deficyt sektora instytucji rządowych i samorządowych w 2021 roku w relacji do PKB

Zgodnie z notyfikacją, deficyt sektora instytucji rządowych i samorządowych w 2021 roku ukształtował się na poziomie 48 195 mln zł, co stanowi 1,8% PKB, natomiast dług sektora wyniósł 1 410 500 mln zł, tj. 53,8% PKB.

W dniu 30 września 2022 r., stosownie do Rozporządzenia Rady (WE) nr 479/2009 z dnia 25 maja 2009 r. o stosowaniu Protokołu w sprawie procedury dotyczącej nadmiernego deficytu (EDP) załączonego do Traktatu ustanawiającego Wspólnotę Europejską, z późniejszymi zmianami, Prezes GUS przesłał do Komisji Europejskiej (Eurostatu) dane dotyczące deficytu i długu sektora instytucji rządowych i samorządowych za lata 2018 -2021 (tzw. notyfikacja fiskalna).

Dane zostały opracowane zgodnie z metodyką Europejskiego Systemu Rachunków Narodowych i Regionalnych w Unii Europejskiej (ESA2010) wprowadzonego w życie Rozporządzeniem Parlamentu Europejskiego i Rady (UE) nr 549/2013 z dnia 21 maja 2013 roku oraz wytycznymi zawartymi w dostosowanym do ESA2010 Podręczniku deficytu i długu sektora instytucji rządowych i samorządowych (Manual on Government Deficit and Debt (MGDD), edycja 2019¹).

Tablica 1. Deficyt i dług sektora instytucji rządowych i samorządowych w latach 2018-2021 (mln zł)

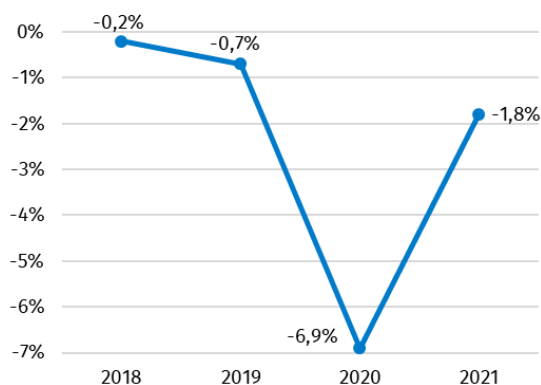
Wyszczególnienie	2018	2019	2020	2021
Produkt Krajowy Brutto (PKB)	2 126 506*	2 288 492*	2 337 672*	2 623 948*
Deficyt / Nadwyżka sektora instytucji rządowych i samorządowych	-5 305*	-17 009*	-161 834*	-48 195*
% PKB	-0,2%	-0,7%	-6,9%	-1,8%*
Deficyt / Nadwyżka podsektora instytucji rządowych na szczeblu centralnym	-11 839*	-25 208*	-183 725*	-49 006*
% PKB	-0,6%	-1,1%	-7,9%*	-1,9%
Deficyt / Nadwyżka podsektora instytucji samorządowych na szczeblu lokalnym	-6 719*	-4 686*	4 463*	14 918*
% PKB	-0,3%	-0,2%	0,2%	0,6%

* Dane zostały zrewidowane w stosunku do opublikowanych w dniu 22.04.2022r.

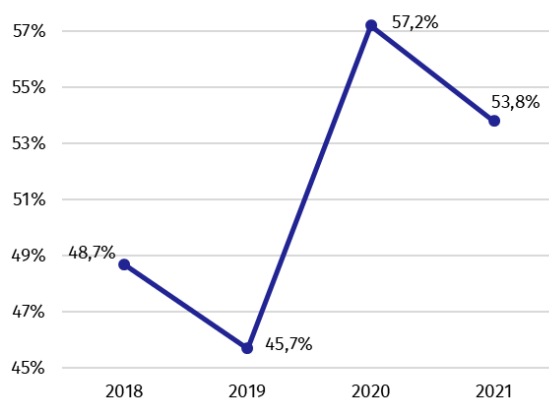
¹ Podręcznik dostępny jest na stronie: <https://ec.europa.eu/eurostat/documents/3859598/10042108/KS-GQ-19-007-EN-N.pdf/5d6fc8f4-58e3-4354-acd3-a29a66f2e00c>

Deficyt / Nadwyżka podsektora funduszy zabezpieczenia społecznego	13 253	12 885	17 428	-14 107*
% PKB	0,6%	0,6%	0,7%	-0,5%
Dług sektora instytucji rządowych i samorządowych	1 035 797*	1 046 022*	1 336 558	1 410 500*
% PKB	48,7%*	45,7%*	57,2%*	53,8%

Wykres 1. Deficyt sektora instytucji rządowych i samorządowych w % PKB



Wykres 2. Dług sektora instytucji rządowych i samorządowych w % PKB



Dane w latach 2018–2021 roku uległy zmianom w stosunku do wcześniej publikowanych (kwiecień 2022 roku) głównie w związku z przeklasyfikowaniem jednostek do sektora instytucji rządowych i samorządowych, aktualizacją źródeł danych oraz rewizją rachunków narodowych².

Wraz z danymi EDP przekazana została do Eurostatu tablica zawierająca dane dotyczące działań wprowadzonych w kontekście epidemii COVID-19. Zgodnie z ostatecznymi danymi, wydatki sektora instytucji rządowych i samorządowych nakierowane na powstrzymanie skutków stanu epidemii COVID-19 i walkę z tymi skutkami oraz na wsparcie dotkniętych nimi podmiotów wyniosły w 2021 roku 63 281 mln zł.

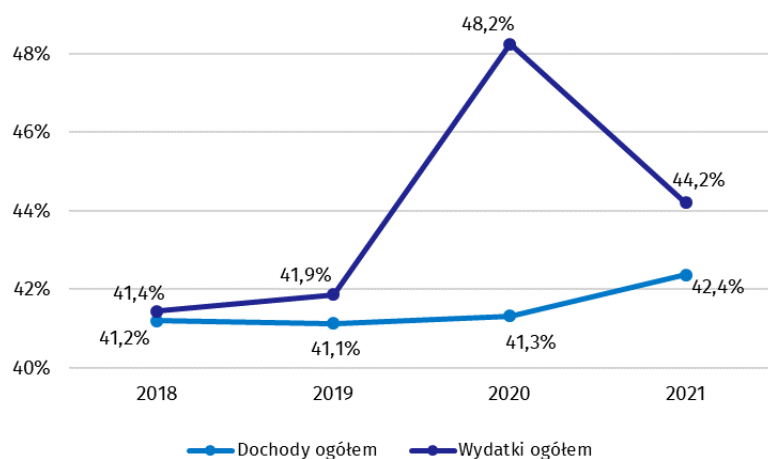
² Dokument dotyczący rewizji *Informacja Głównego Urzędu Statystycznego na temat rewizji rachunków narodowych w latach 2010–2020. Wpływ zmian na główne agregaty makroekonomiczne*, dostępny jest na stronie GUS <https://stat.gov.pl/obszary-tematyczne/rachunki-narodowe/roczne-rachunki-narodowe/informacja-glownego-urzedu-statystycznego-na-temat-rewizji-rachunkow-narodowych-w-latach-20102020,17,1.html>

Równoległe z notyfikacją fiskalną, GUS przestał do Komisji Europejskiej dane dotyczące dochodów i wydatków sektora instytucji rządowych i samorządowych w podziale na transakcje, zgodnie z ESA2010.

Tablica 2. Dochody i wydatki ogółem sektora instytucji rządowych i samorządowych wg ESA2010 w latach 2018-2021 (mln zł)

Wyszczególnienie	2018	2019	2020	2021
Dochody ogółem	876 067*	941 316*	966 031*	1 111 886*
%PKB	41,2%*	41,1%*	41,3%	42,4%*
Wydatki ogółem	881 373*	958 326*	1 127 866*	1 160 081*
% PKB	41,4%*	41,9%*	48,2%	44,2%

Wykres 3. Dochody i wydatki sektora instytucji rządowych i samorządowych w % PKB



Analogicznie, jak w przypadku deficytu i długu, dane dotyczące dochodów i wydatków sektora w latach 2018-2021 roku uległy zmianom w stosunku do wcześniej publikowanych (kwiecień 2022 roku).

Rewizja dochodów sektora instytucji rządowych i samorządowych spowodowała ich wzrost w latach 2018-2021, odpowiednio o 61 mln zł (0,1 pkt % w relacji do PKB), 298 mln zł (0,1 pkt % w relacji do PKB), 14 mln zł (bez zmian w relacji do PKB) oraz o 1 901 mln zł (0,1 pkt % w relacji do PKB). Największe zmiany dochodów dotyczyły transakcji transfery kapitałowe (w 2018 i 2019 roku), produkcja globalna rynkowa oraz produkcja na własne cele finalne (w 2020 roku). Zwiększenie dochodów w 2021 roku nastąpiło głównie w transakcjach: płatności za produkcję globalną nierynkową, składki netto na ubezpieczenia społeczne oraz pozostałe transfery bieżące. Wzrost wydatków w latach 2018-2021 nastąpił odpowiednio o 174 mln zł (0,1 pkt % w relacji do PKB), 408 mln zł (0,1 pkt % w relacji do PKB), 174 mln zł (bez zmian w relacji do PKB) oraz o 1 088 mln zł (bez zmian w relacji do PKB). Największe zmiany wydatków dotyczyły transakcji akumulacja brutto (w latach 2018-2020), pozostałe podatki związane z produkcją (w latach 2019-2021) oraz transfery socjalne w naturze (w 2021 roku).

Szczegółowe dane dotyczące dochodów i wydatków sektora instytucji rządowych i samorządowych w podziale na transakcje zamieszczono w Załączniku 1.

Informacje dotyczące deficytu i długu sektora instytucji rządowych i samorządowych wszystkich państw członkowskich Unii Europejskiej dostępne będą dnia 21 października o godzinie 11:00 na stronie internetowej Eurostatu:

<http://epp.eurostat.ec.europa.eu/portal/page/portal/eurostat/home>.

Opis metod, procedur oraz źródeł wykorzystywanych do opracowania danych dotyczących deficytu, długu oraz rachunków sektora instytucji rządowych i samorządowych, zgodnie z ESA2010, sporządzony według wytycznych Komisji Europejskiej dostępny jest w angielskiej wersji językowej na stronie internetowej Eurostatu:

<http://ec.europa.eu/eurostat/web/government-finance-statistics/excessive-deficit-procedure/edp-inventories>.

W przypadku cytowania danych Głównego Urzędu Statystycznego prosimy o zamieszczenie informacji: „Źródło danych GUS”, a przypadku publikowania obliczeń dokonanych na danych opublikowanych przez GUS prosimy o zamieszczenie informacji: „Opracowanie własne na podstawie danych GUS”.

Opracowanie merytoryczne:
Departament Rachunków Narodowych

Dyrektor Anita Perzyna
Tel: 22 608 31 17

Rozpowszechnianie:
Rzecznik Prasowy Prezesa GUS

Karolina Banaszek
Tel: 695 255 011

Wydział Współpracy z Mediami

Tel: 22 608 38 04

e-mail: obslugaprasowa@stat.gov.pl



www.stat.gov.pl



[@GUS_STAT](https://twitter.com/GUS_STAT)



[@GlownyUrzadStatystyczny](https://www.facebook.com/GlownyUrzadStatystyczny)



[gus_stat](https://www.instagram.com/gus_stat)



[glownyurządstatystycznygus](https://www.youtube.com/glownyurządstatystycznygus)



[glownyurządstatystyczny](https://www.linkedin.com/company/glownyurządstatystyczny)

Powiązane opracowania

[Komunikat dotyczący deficytu i długu sektora instytucji rządowych i samorządowych w 2021 r.](#)

Temat dostępny w bazach danych

[Dziedzinowa baza wiedzy Rachunki Narodowe](#)

Ważniejsze pojęcia dostępne w słowniku

[Produkt krajowy brutto](#)