

22.04.2022 r.

Komunikat dotyczący deficytu i długu sektora instytucji rządowych i samorządowych w 2021 r.

1,9%

Deficyt sektora instytucji rządowych i samorządowych w 2021 roku w relacji do PKB

Zgodnie z notyfikacją, deficyt sektora instytucji rządowych i samorządowych w 2021 roku ukształtował się na poziomie 49 008 mln zł, co stanowi 1,9% PKB, natomiast dług sektora wyniósł 1 410 494 mln zł, tj. 53,8% PKB.

W dniu 31 marca 2022 r., stosownie do Rozporządzenia Rady (WE) nr 479/2009 z dnia 25 maja 2009 r. o stosowaniu Protokołu w sprawie procedury dotyczącej nadmiernego deficytu (EDP) załączonego do Traktatu ustanawiającego Wspólnotę Europejską, z późniejszymi zmianami, Prezes GUS przesłał do Komisji Europejskiej (Eurostatu) dane dotyczące deficytu i długu sektora instytucji rządowych i samorządowych za lata 2018 -2021 (tzw. notyfikacja fiskalna).

Dane zostały opracowane zgodnie z metodyką Europejskiego Systemu Rachunków Narodowych i Regionalnych w Unii Europejskiej (ESA2010) wprowadzonego w życie Rozporządzeniem Parlamentu Europejskiego i Rady (UE) nr 549/2013 z dnia 21 maja 2013 roku oraz wytycznymi zawartymi w dostosowanym do ESA2010 Podręczniku deficytu i długu sektora instytucji rządowych i samorządowych (Manual on Government Deficit and Debt (MGDD), edycja 2019¹).

Tablica 1. Deficyt i dług sektora instytucji rządowych i samorządowych w latach 2018-2021 (mln zł)

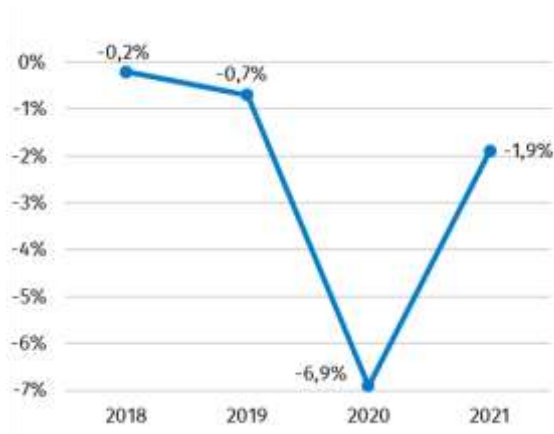
Wyszczególnienie	2018	2019	2020	2021
Produkt Krajowy Brutto (PKB)	2 121 555	2 293 199	2 338 996*	2 622 184
Deficyt / Nadwyżka sektora instytucji rządowych i samorządowych	-5 193	-16 901	-161 675*	-49 008
% PKB	-0,2%	-0,7%	-6,9%*	-1,9%
Deficyt / Nadwyżka podsektora instytucji rządowych na szczeblu centralnym	-11 728	-25 104	-183 567*	-50 501
% PKB	-0,6%	-1,1%	-7,8%*	-1,9%
Deficyt / Nadwyżka podsektora instytucji samorządowych na szczeblu lokalnym	-6 718	-4 682	4 464	15 913
% PKB	-0,3%	-0,2%	0,2%	0,6%

* Dane zostały zrewidowane w stosunku do opublikowanych w dniu 21.10.2021r.

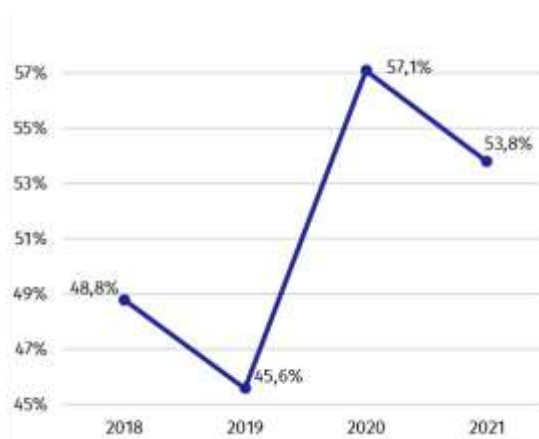
¹ Podręcznik dostępny jest na stronie: <https://ec.europa.eu/eurostat/documents/3859598/10042108/KS-GO-19-007-EN-N.pdf/5d6fc8f4-58e3-4354-acd3-a29a66f2e00c>

Deficyt / Nadwyżka podsektora funduszy zabezpieczenia społecznego	13 253	12 885	17 428	-14 420
% PKB	0,6%	0,6%	0,7%	-0,5%
Dług sektora instytucji rządowych i samorządowych	1 035 717	1 045 865	1 336 558	1 410 494
% PKB	48,8%	45,6%	57,1%*	53,8%

Wykres 1. Deficyt sektora instytucji rządowych i samorządowych w % PKB



Wykres 2. Dług sektora instytucji rządowych i samorządowych w % PKB



Dane w 2020 roku uległy zmianom w stosunku do wcześniej publikowanych (październik 2021 roku) głównie w związku z aktualizacją źródeł danych.

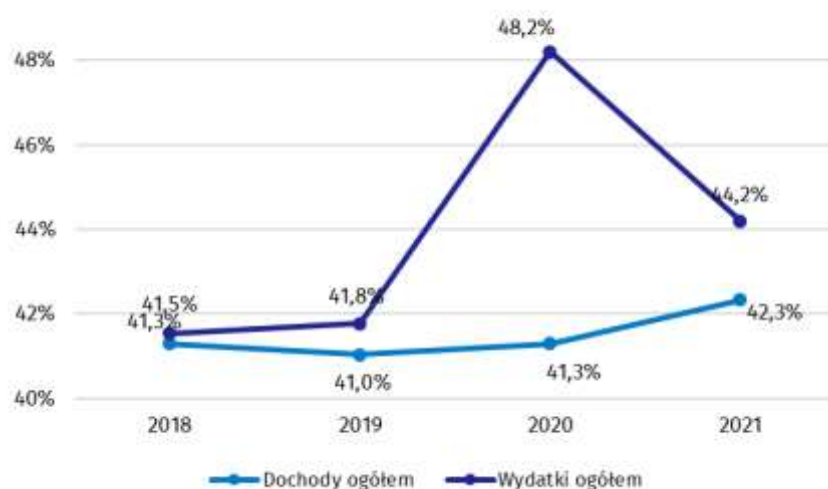
Wraz z dotychczas przekazywanymi danymi EDP, wszystkie kraje należące do Unii Europejskiej zobowiązane zostały do opracowania tablicy zawierającej dane dotyczące działań wprowadzonych w kontekście epidemii COVID-19. Zgodnie ze wstępnymi danymi otrzymanymi na potrzeby notyfikacji, wydatki sektora instytucji rządowych i samorządowych nakierowane na powstrzymanie skutków stanu epidemii COVID-19 i walkę z tymi skutkami oraz na wsparcie dotkniętych nimi podmiotów wyniosły w 2021 roku 71 728 mln zł.

Równoległe z notyfikacją fiskalną, GUS przesłał do Komisji Europejskiej dane dotyczące dochodów i wydatków sektora instytucji rządowych i samorządowych w podziale na transakcje, zgodnie z ESA2010.

Tablica 2. Dochody i wydatki ogółem sektora instytucji rządowych i samorządowych wg ESA2010 w latach 2018-2021 (mln zł)

Wyszczególnienie	2018	2019	2020	2021
Dochody ogółem	876 006	941 018	966 017*	1 109 985
%PKB	41,3%	41,0%	41,3%*	42,3%
Wydatki ogółem	881 199	957 918	1 127 692*	1 158 993
% PKB	41,5%	41,8%	48,2%*	44,2%

Wykres 3. Dochody i wydatki sektora instytucji rządowych i samorządowych w % PKB



Analogicznie, jak w przypadku deficytu i długu, dane dotyczące dochodów i wydatków sektora w 2020 roku uległy zmianom w stosunku do wcześniej publikowanych (październik 2021 roku).

Rewizja dochodów i wydatków sektora instytucji rządowych i samorządowych spowodowała ich spadek w 2020 roku, odpowiednio o 258 mln (0,2 pkt % w relacji do PKB) oraz o 4 670 mln (0,5 pkt % w relacji do PKB). Największe zmiany dochodów wystąpiły w transakcji płatności za produkcję globalną nierynkową. Spadek wydatków dotyczył głównie zmian w transakcjach: koszty związane z zatrudnieniem i dotacje.

Szczegółowe dane dotyczące dochodów i wydatków sektora instytucji rządowych i samorządowych w podziale na transakcje zamieszczono w Załączniku 1.

Informacje dotyczące deficytu i długu sektora instytucji rządowych i samorządowych wszystkich państw członkowskich Unii Europejskiej będą dostępne dnia 22 kwietnia o godzinie 11:00 na stronie internetowej Eurostatu:

<http://epp.eurostat.ec.europa.eu/portal/page/portal/eurostat/home>.

Opis metod, procedur oraz źródeł wykorzystywanych do opracowania danych dotyczących deficytu, długu oraz rachunków sektora instytucji rządowych i samorządowych, zgodnie z ESA2010, sporządzony według wytycznych Komisji Europejskiej dostępny jest w angielskiej wersji językowej na stronie internetowej Eurostatu:

<http://ec.europa.eu/eurostat/web/government-finance-statistics/excessive-deficit-procedure/edp-inventories>.

W przypadku cytowania danych Głównego Urzędu Statystycznego prosimy o zamieszczenie informacji: „Źródło danych GUS”, a przypadku publikowania obliczeń dokonanych na danych opublikowanych przez GUS prosimy o zamieszczenie informacji: „Opracowanie własne na podstawie danych GUS”.

Opracowanie merytoryczne:
Departament Rachunków Narodowych

Dyrektor Anita Perzyna
Tel: 22 608 31 17

Rozpowszechnianie:
Rzecznik Prasowy Prezesa GUS

Karolina Banaszek
Tel: 695 255 011

Wydział Współpracy z Mediami

Tel: 22 608 38 04

e-mail: obslugaprasowa@stat.gov.pl



www.stat.gov.pl



[@GUS_STAT](https://twitter.com/GUS_STAT)



[@GlownyUrzadStatystyczny](https://www.facebook.com/GlownyUrzadStatystyczny)



[gus_stat](https://www.instagram.com/gus_stat)



[glownyurządstatystyczny](https://www.youtube.com/glownyurządstatystyczny)



[glownyurządstatystyczny](https://www.linkedin.com/company/glownyurządstatystyczny)

Powiązane opracowania

[Komunikat dotyczący deficytu i długu sektora instytucji rządowych i samorządowych w 2020 r.](#)

Temat dostępny w bazach danych

[Dziedzinowa baza wiedzy Rachunki Narodowe](#)

Ważniejsze pojęcia dostępne w słowniku

[Produkt krajowy brutto](#)