



Komunikat dotyczący deficytu i długu sektora instytucji rządowych i samorządowych w 2016 r.

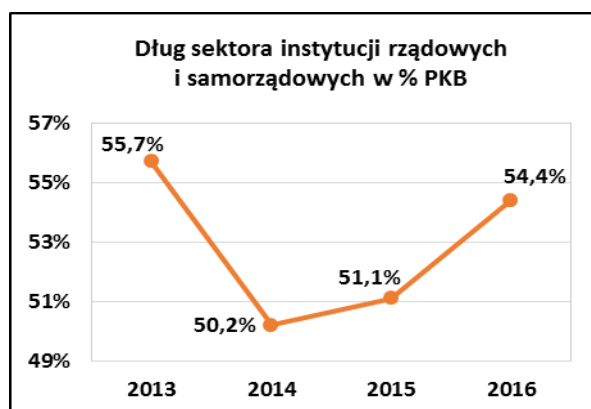
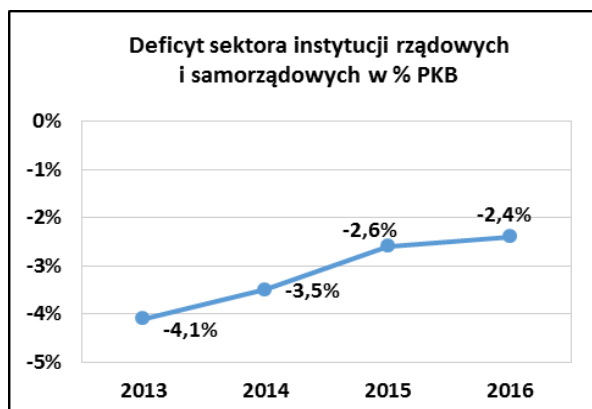
W dniu 31 marca 2017 r., stosownie do *Rozporządzenia Rady (WE) nr 479/2009 z dnia 25 maja 2009 r. o stosowaniu Protokołu w sprawie procedury dotyczącej nadmiernego deficytu (EDP) załączonego do Traktatu ustanawiającego Wspólnotę Europejską, z późniejszymi zmianami*, Prezes GUS przesłał do Komisji Europejskiej (Eurostatu) dane dotyczące deficytu i długu sektora instytucji rządowych i samorządowych (tzw. notyfikacja fiskalna).

Dane zostały opracowane zgodnie z metodyką Europejskiego Systemu Rachunków Narodowych i Regionalnych w Unii Europejskiej (ESA2010) wprowadzonego w życie Rozporządzeniem Parlamentu Europejskiego i Rady (UE) nr 549/2013 z dnia 21 maja 2013 roku oraz wytycznymi zawartymi w dostosowanym do ESA2010 Podręczniku deficytu i długu sektora instytucji rządowych i samorządowych (Manual on Government Deficit and Debt (MGDD), edycja 2016) ¹.

Zgodnie z notyfikacją, deficyt sektora instytucji rządowych i samorządowych w 2016 roku ukształtował się na poziomie 44 735 mln zł, co stanowi 2,4% PKB, natomiast dług sektora wyniósł 1 006 282 mln zł, tj. 54,4 % PKB.

Tabl. 1 Deficyt i dług sektora instytucji rządowych i samorządowych w latach 2013-2016 (mln zł)

Wyszczególnienie	2013	2014	2015	2016
Produkt Krajowy Brutto (PKB)	1 656 842	1 719 704	1 799 321*	1 851 171
Deficyt / Nadwyżka sektora instytucji rządowych i samorządowych	-68 144*	-59 991*	-46 199*	-44 735
% PKB	-4,1%	-3,5%*	-2,6%	-2,4%
Deficyt / Nadwyżka podsektora instytucji rządowych na szczeblu centralnym	-60 494*	-39 790*	-39 831*	-48 157
% PKB	-3,7%*	-2,3%	-2,2%	-2,6%
Deficyt / Nadwyżka podsektora instytucji samorządowych na szczeblu lokalnym	-3 021*	-3 264*	223*	4 523
% PKB	-0,2%	-0,2%	0,0%	0,2%
Deficyt / Nadwyżka podsektora funduszy zabezpieczenia społecznego	-4 629	-16 937	-6 591	-1 101
% PKB	-0,3%	-1,0%	-0,4%	-0,1%
Dług sektora instytucji rządowych i samorządowych	922 755*	863 963*	919 576*	1 006 282
% PKB	55,7%	50,2%	51,1%	54,4%



¹ Najnowsza wersja podręcznika dostępna jest na stronie:

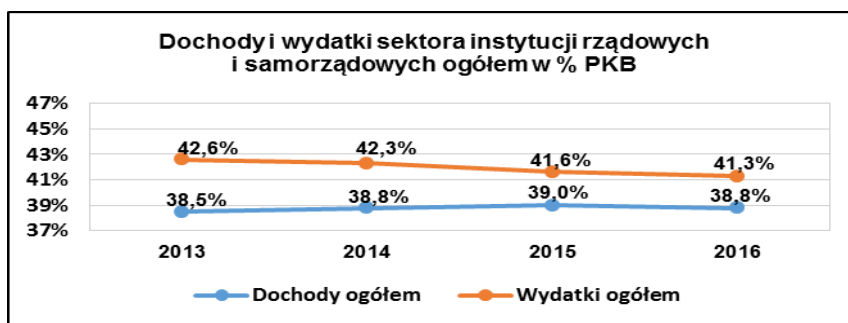
<http://ec.europa.eu/eurostat/documents/3859598/7203647/KS-GQ-16-001-EN-N.pdf/5cfae6dd-29d8-4487-80ac-37f76cd1f012>

Dane za lata 2013-2015 uległy zmianom w stosunku do wcześniej publikowanych (październik 2016 roku) w związku z wdrożeniem najnowszych wytycznych Eurostatu dotyczących rejestracji dochodów ze sprzedaży licencji/zezwoleń na użytkowanie częstotliwości telefonii komórkowej i innych aktywów nieprodukowanych² oraz przeklasyfikowaniem jednostek publicznych do sektora instytucji rządowych i samorządowych³.

Wraz z notyfikacją fiskalną, GUS przesłał do Komisji Europejskiej dane dotyczące dochodów i wydatków sektora instytucji rządowych i samorządowych w podziale na transakcje, zgodnie z ESA2010.

Tabl. 2 Dochody ogółem i wydatki ogółem sektora instytucji rządowych i samorządowych wg ESA2010 w latach 2013-2016 (mln zł)

Wyszczególnienie	2013	2014	2015	2016
Dochody ogółem	637 485*	666 701*	701 634*	719 176
%PKB	38,5%*	38,8%*	39,0%*	38,8%
Wydatki ogółem	705 629*	726 692*	747 833*	763 911
% PKB	42,6%*	42,3%*	41,6%*	41,3%



Analogicznie, jak w przypadku deficytu i długu, dane dotyczące dochodów i wydatków sektora za lata 2013-2015 uległy zmianom w stosunku do wcześniej publikowanych (październik 2016 roku).

Zwiększenie dochodów w latach 2013-2015 nastąpiło odpowiednio o 1,6 mld zł (0,1 pkt.% w relacji do PKB), 1,5 mld zł (0,1 pkt.% w relacji do PKB) oraz o 1,3 mld zł (0,1 pkt.% w relacji do PKB). Rewizja wydatków w latach 2013-2015 spowodowała ich wzrost odpowiednio o 2,6 mld zł (0,2 pkt.% w relacji do PKB), 2,5 mld zł (0,2 pkt.% w relacji do PKB) oraz o 1,5 mld zł (0,1 pkt.% w relacji do PKB). Największy wpływ na rewizję miało wdrożenie nowych wytycznych dotyczących rejestracji dochodów ze sprzedaży licencji/zezwoleń na użytkowanie częstotliwości telefonii komórkowej i innych aktywów nieprodukowanych. Z tego tytułu zaobserwowano wzrost w dochodach dla transakcji dochody z tytułu własności oraz w wydatkach dla transakcji nabycie pomniejszone o rozdysponowanie aktywów. Ponadto, w związku z rewizją składek imputowanych w rachunkach sektora instytucji rządowych i samorządowych, nastąpiło znaczne zwiększenie dochodów z tytułu składek netto na ubezpieczenia społeczne oraz wydatków dla transakcji świadczenia społeczne inne niż transfery socjalne w naturze. Rewizja nie miała wpływu na wynik sektora.

Szczegółowe dane dotyczące dochodów i wydatków sektora instytucji rządowych i samorządowych w podziale na transakcje zamieszczono w Załączniku 1.

Informacje dotyczące deficytu i długu sektora instytucji rządowych i samorządowych wszystkich państw członkowskich Unii Europejskiej będą dostępne dnia 24 kwietnia o godzinie 11:00 na stronie internetowej Eurostatu: <http://epp.eurostat.ec.europa.eu/portal/page/portal/eurostat/home>.

Opis metod, procedur oraz źródeł wykorzystywanych do opracowania danych dotyczących deficytu, długu oraz rachunków sektora instytucji rządowych i samorządowych, zgodnie z ESA2010, sporządzony według wytycznych Komisji Europejskiej dostępny jest w angielskiej wersji językowej na stronie internetowej Eurostatu: <http://ec.europa.eu/eurostat/web/government-finance-statistics/excessive-deficit-procedure/edp-inventories>.

Opracowanie merytoryczne:
Departament Rachunków Narodowych
Olga Leszczyńska-Luberek

Tel: 22 608 31 17
Anita Perzyna
 Tel: 22 608 34 48

Rzeczposzechnianie:
Rzecznik Prasowy Prezesa GUS
Karolina Dawidziuk

Tel: 22 608 34 75, 22 608 30 09
 e-mail: rzecznik@stat.gov.pl

² Wytyczne dostępne są na stronie:

<http://ec.europa.eu/eurostat/documents/1015035/7959867/Mobile-phone-licences-exploration-rights-and-other-licences.pdf>.

³ Aktualna lista jednostek sektora zostanie opublikowana na stronie GUS do końca kwietnia 2017r.

* Dane zostały zrewidowane w stosunku do opublikowanych w dniu 19.10.2016 r.