

# Informacja Głównego Urzędu Statystycznego w sprawie zaktualizowanego szacunku PKB według kwartałów 2022-2023

23.10.2023 r.

W ślad za *Informacją Głównego Urzędu Statystycznego w sprawie skorygowanego szacunku produktu krajowego brutto za 2022 rok*<sup>1</sup> z dnia 5 października br., Główny Urząd Statystyczny publikuje zaktualizowane dane kwartalne produktu krajowego brutto (PKB) za rok 2022, spójne z danymi rocznymi, oraz za 1 i 2 kwartał 2023 r.

Prezentowane dane o PKB i jego elementach za 2022 r. zostały zrewidowane w stosunku do opublikowanych w dniu 20.04.2023<sup>2</sup> r. z tytułu uwzględnienia pełniejszych rocznych informacji o wynikach dla całego roku 2022 dotyczących: finansów przedsiębiorstw, handlu zagranicznego w zakresie obrotów towarowych i usług oraz rachunków sektora instytucji rządowych i samorządowych opracowanych na potrzeby październikowej notyfikacji fiskalnej tego sektora. Jednocześnie zaktualizowane zostały dane za 1 i 2 kw. 2023 r. z tytułu zmiany bazy oraz wykorzystania najbardziej aktualnych danych źródłowych dla sektora instytucji finansowych, sektora instytucji rządowych i samorządowych oraz obrotów handlu zagranicznego.

Efektom opracowania zweryfikowanego szacunku produktu krajowego brutto są zmiany w poziomach absolutnych oraz dynamikach realnych PKB i w jego elementach składowych.

W tabelicy 1 zaprezentowano zmiany w dynamice realnej PKB wyrównanego sezonowo w porównaniu do danych opublikowanych 31.08.2023 r.

**Tabela 1. Dynamika realna PKB wyrównanego sezonowo, ceny stałe przy roku odniesienia 2015**

Wyszczególnienie	2022				2023	
	1 kw.	2 kw.	3 kw.	4 kw.	1 kw.	2 kw.
	poprzedni kwartał = 100					
Dynamika PKB, dane z 31.08.2023	103,2	98,6	101,2	98,0	101,6	97,8
Dynamika PKB, dane z 23.10.2023	103,6	98,5	101,2	97,9	101,3	98,6
Różnica	+0,4	-0,1	0,0	-0,1	-0,3	+0,8
	analogiczny kwartał roku poprzedniego = 100					
Dynamika PKB, dane z 31.08.2023	110,1	106,0	105,0	101,0	99,4	98,6
Dynamika PKB, dane z 23.10.2023	110,3	106,1	105,1	101,0	98,8	98,9
Różnica	+0,2	+0,1	+0,1	0,0	-0,6	+0,3

<sup>1</sup> Dokument dostępny jest na stronie GUS <https://stat.gov.pl/obszary-tematyczne/rachunki-narodowe/roczne-rachunki-narodowe/informacja-glownego-urzedu-statystycznego-w-sprawie-skorygowanego-szacunku-produktu-krajowego-brutto-za-2022-rok,9,9.html>

<sup>2</sup> Dokument dostępny jest na stronie GUS <https://stat.gov.pl/obszary-tematyczne/rachunki-narodowe/kwartalne-rachunki-narodowe/informacja-glownego-urzedu-statystycznego-w-sprawie-zaktualizowanego-szacunku-pkb-wedlug-kwartalow-za-lata-2021-2022,8,11.html>

W tablicy 2 zaprezentowano zmiany w dynamice realnej PKB oraz wybranych składowych niewyrównanych sezonowo w porównaniu do danych opublikowanych w dniu 31.08.2023 r.

**Tablica 2. Dynamika realna PKB i wybranych kategorii niewyrównanych sezonowo, ceny stałe średnioroczne roku poprzedniego**

Wyszczególnienie	2022					2023	
	1 kw.	2 kw.	3 kw.	4 kw.	1-4 kw.	1 kw.	2 kw.
PKB, dane z 31.08.2023	108,8	106,1	103,9	102,3	105,1	99,7	99,4
PKB, dane z 23.10.2023	108,8	106,3	104,1	102,5	105,3	99,7	99,4
Różnica	0,0	+0,2	+0,2	+0,2	+0,2	0,0	0,0
Wartość dodana brutto, dane z 31.08.2023	108,6	105,9	103,6	102,7	105,0	100,7	100,5
Wartość dodana brutto, dane z 23.10.2023	108,9	106,3	104,4	103,1	105,5	100,9	100,8
Różnica	+0,3	+0,4	+0,8	+0,4	+0,5	+0,2	+0,3
Popyt krajowy, dane z 31.08.2023	110,8	107,2	103,1	100,6	105,1	94,8	95,9
Popyt krajowy, dane z 23.10.2023	110,8	107,4	103,1	101,0	105,2	95,2	97,1
Różnica	0,0	+0,2	0,0	+0,4	+0,1	+0,4	+1,2
Popyt konsumpcyjny, dane z 31.08.2023	106,8	106,7	101,1	98,9	103,3	98,0	97,3
Popyt konsumpcyjny, dane z 23.10.2023	108,8	108,5	102,9	101,0	105,2	98,0	97,2
Różnica	+2,0	+1,8	+1,8	+2,1	+1,9	0,0	-0,1
Popyt inwestycyjny, dane z 31.08.2023	105,4	107,1	102,5	105,4	105,0	105,5	107,9
Popyt inwestycyjny, dane z 23.10.2023	105,1	106,5	102,5	105,6	104,9	106,8	110,5
Różnica	-0,3	-0,6	0,0	+0,2	-0,1	+1,3	+2,6

W tablicy 3 zaprezentowano zmiany w strukturze skali wpływu poszczególnych czynników wzrostu gospodarczego.

**Tablica 3. Zmiany skali wpływu głównych czynników wzrostu gospodarczego (p. proc.)**

Wyszczególnienie	2022					2023	
	1 kw.	2 kw.	3 kw.	4 kw.	1-4 kw.	1 kw.	2 kw.
PKB, dane z 31.08.2023	8,8	6,1	3,9	2,3	5,1	-0,3	-0,6
PKB, dane z 23.10.2023	8,8	6,3	4,1	2,5	5,3	-0,3	-0,6
Różnica	0,0	+0,2	+0,2	+0,2	+0,2	0,0	0,0

Wyszczególnienie	2022					2023	
	1 kw.	2 kw.	3 kw.	4 kw.	1-4 kw.	1 kw.	2 kw.
Popyt krajowy, dane z 31.08.2023	10,2	6,8	3,1	0,6	4,9	-4,6	-3,7
Popyt krajowy, dane z 23.10.2023	10,3	7,0	3,0	0,9	5,1	-4,9	-2,7
Różnica	+0,1	+0,2	-0,1	+0,3	+0,2	-0,3	+1,0
Popyt konsumpcyjny, dane z 31.08.2023	4,0	3,8	0,6	-0,5	1,8	-1,0	-1,5
Popyt konsumpcyjny, dane z 23.10.2023	5,3	4,8	1,6	0,5	2,9	-1,3	-1,6
Różnica	+1,3	+1,0	+1,0	+1,0	+1,1	-0,3	-0,1
Popyt inwestycyjny, dane z 31.08.2023	0,7	1,1	0,4	1,2	0,9	0,6	1,2
Popyt inwestycyjny, dane z 23.10.2023	0,7	1,0	0,4	1,2	0,8	0,9	1,5
Różnica	0,0	-0,1	0,0	0,0	-0,1	+0,3	+0,3
Popyt zagraniczny, dane z 31.08.2023	-1,4	-0,7	0,8	1,7	0,2	4,3	3,1
Popyt zagraniczny, dane z 23.10.2023	-1,5	-0,7	1,1	1,6	0,2	4,6	2,1
Różnica	-0,1	0,0	+0,3	-0,1	0,0	+0,3	-1,0

W załączonych tablicach Excel przedstawiono dane kwartalne za lata 2020-2023.

W tablicach 1 i 2 zaprezentowano wskaźniki dynamiki realnej przy podstawach odpowiednio: kwartał poprzedni = 100 oraz analogiczny kwartał roku poprzedniego = 100, w cenach stałych przy roku odniesienia 2015, dla szeregów czasowych PKB i wybranych zmiennych, dla danych surowych, wyrównanych sezonowo i trendu.

Szczegółowe dane liczbowe dla szeregów czasowych PKB i jego zmiennych w cenach bieżących oraz wskaźniki dynamiki realnej (przy podstawie analogiczny okres roku poprzedniego = 100, w cenach stałych średniorocznych roku poprzedniego) zawierają tablice 3 i 4.

Tablica 5 zawiera wskaźniki skali wpływu poszczególnych kategorii na wzrost realny PKB.

Dane dla pełnego szeregu lat są dostępne na stronie GUS w bazie Wskaźniki Makroekonomiczne na stronie <https://stat.gov.pl/wskazniki-makroekonomiczne/>.

W przypadku cytowania danych Głównego Urzędu Statystycznego prosimy o zamieszczenie informacji: „Źródło danych GUS”, a w przypadku publikowania obliczeń dokonanych na danych opublikowanych przez GUS prosimy o zamieszczenie informacji: „Opracowanie własne na podstawie danych GUS”.

Opracowanie merytoryczne:  
**Departament Rachunków Narodowych**

**Anita Perzyna**  
Tel: 22 608 31 17







**Wydział Współpracy z Mediami**

Tel: 22 608 38 04

**e-mail: [obslugaprasowa@stat.gov.pl](mailto:obslugaprasowa@stat.gov.pl)**

Rzeczniczka prasowa:  
**Rzecznik Prasowy Prezesa GUS**

**Karolina Banaszek**  
Tel: 695 255 011

-  [stat.gov.pl](http://stat.gov.pl)
-  [@GUS\\_STAT](https://twitter.com/GUS_STAT)
-  [@GlownyUrzadStatystyczny](https://www.facebook.com/GlownyUrzadStatystyczny)
-  [gus\\_stat](https://www.instagram.com/gus_stat)
-  [glownyurządstatystyczny](https://www.youtube.com/glownyurządstatystyczny)
-  [glownyurządstatystyczny](https://www.linkedin.com/company/glownyurządstatystyczny)

#### **Powiązane opracowania**

[Informacja Głównego Urzędu Statystycznego w sprawie skorygowanego szacunku produktu krajowego brutto za 2022 rok](#)

[Informacja Głównego Urzędu Statystycznego w sprawie zaktualizowanego szacunku PKB według kwartałów za lata 2021-2022](#)

[Wstępny szacunek produktu krajowego brutto w II kwartale 2023 roku](#)

[Zasady rewizji polskich rachunków narodowych i regionalnych](#)

#### **Temat dostępny w bazach danych**

[Dziedzinowa bazy wiedzy Rachunki Narodowe](#)

#### **Ważniejsze pojęcia dostępne w słowniku**

[Produkt krajowy brutto](#)

[Wartość dodana brutto](#)

[Akumulacja brutto](#)