

Wstępny szacunek produktu krajowego brutto w 4 kwartale 2023 r.

29.02.2024 r.


101,0

Dynamika realna PKB w 4 kwartale 2023 r.

Produkt krajowy brutto (PKB) niewyrównany sezonowo w 4 kwartale 2023 r. zwiększył się realnie o 1,0% rok do roku wobec wzrostu o 2,5% w analogicznym kwartale 2022 r. (w cenach stałych średniorocznych roku poprzedniego).

W 4 kwartale 2023 r. PKB wyrównany sezonowo (w cenach stałych przy roku odniesienia 2015) pozostał na zbliżonym poziomie do notowanego w poprzednim kwartale i był wyższy niż przed rokiem o 1,7%.

PKB niewyrównany sezonowo (w cenach stałych średniorocznych roku poprzedniego) zwiększył się realnie o 1,0% w porównaniu z 4 kwartałem roku poprzedniego.

Tablica 1. PKB wyrównany sezonowo, ceny stałe przy roku odniesienia 2015

Wyszczególnienie	2021				2022				2023			
	1 kw.	2 kw.	3 kw.	4 kw.	1 kw.	2 kw.	3 kw.	4 kw.	1 kw.	2 kw.	3 kw.	4 kw.
	poprzedni kwartał = 100											
Dynamika PKB, dane z 14.02.2024	102,3	102,5	102,1	102,0	103,2	99,0	100,4	98,5	100,7	99,9	101,1	100,0
Dynamika PKB, dane z 29.02.2024	102,3	102,5	102,1	102,0	103,2	99,0	100,4	98,5	100,7	99,9	101,1	100,0
Różnica	0,0	0,0	0,0	0,0	0,0	0,0	0,0	0,0	0,0	0,0	0,0	0,0
	analogiczny kwartał roku poprzedniego = 100											
Dynamika PKB, dane z 14.02.2024	99,4	112,1	107,2	109,2	110,1	106,4	104,7	101,1	98,7	99,6	100,3	101,7
Dynamika PKB, dane z 29.02.2024	99,4	112,1	107,2	109,2	110,1	106,4	104,7	101,1	98,7	99,6	100,3	101,7
Różnica	0,0	0,0	0,0	0,0	0,0	0,0	0,0	0,0	0,0	0,0	0,0	0,0

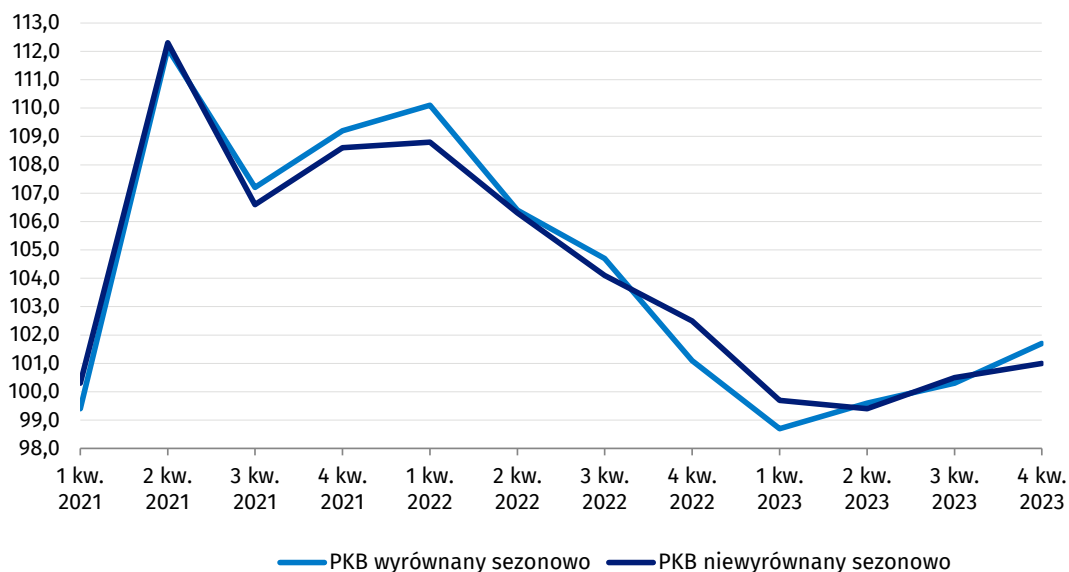
Tablica 2. PKB niewyrównany sezonowo, ceny stałe średnioroczne roku poprzedniego

Wyszczególnienie	2021				2022				2023			
	1 kw.	2 kw.	3 kw.	4 kw.	1 kw.	2 kw.	3 kw.	4 kw.	1 kw.	2 kw.	3 kw.	4 kw.
	analogiczny kwartał roku poprzedniego = 100											
Dynamika PKB, dane z 14.02.2024	100,3	112,3	106,6	108,6	108,8	106,3	104,1	102,5	99,7	99,4	100,5	101,0
Dynamika PKB, dane z 29.02.2024	100,3	112,3	106,6	108,6	108,8	106,3	104,1	102,5	99,7	99,4	100,5	101,0
Różnica	0,0	0,0	0,0	0,0	0,0	0,0	0,0	0,0	0,0	0,0	0,0	0,0

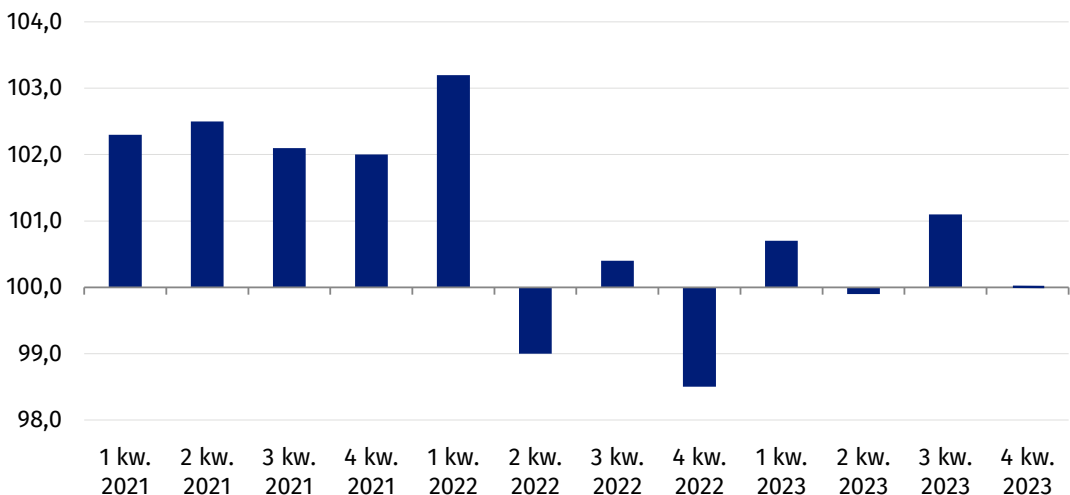
W 4 kwartale 2023 r. nastąpił wzrost PKB, który w skali roku wyniósł 1,0%. Wpłynęło na to dodatnie saldo obrotów handlu zagranicznego oraz zmniejszenie popytu krajowego o 2,3% (w 3 kwartale 2023 r. spadek popytu krajowego wyniósł 5,2%). Złożył się na to spadek akumulacji brutto o 11,7% (wobec spadku w 3 kwartale 2023 r. o 28,1%) oraz wzrost spożycia ogółem o 1,5% (wobec wzrostu w 3 kwartale 2023 r. o 1,3%). Spożycie w sektorze gospodarstw domowych zmniejszyło się o 0,1% (wobec wzrostu w 3 kwartale 2023 r. o 0,8%). Nakłady brutto na środki trwałe wzrosły o 8,7% (wobec wzrostu w 3 kwartale 2023 r. o 7,2%).

W efekcie wpływ popytu krajowego na gospodarkę był negatywny i wyniósł -2,3 p. proc. (w 3 kwartale 2023 r. negatywny wpływ wyniósł -5,4 p. proc.). Złożył się na to pozytywny wpływ spożycia ogółem i negatywny wpływ akumulacji brutto. Wpływ spożycia ogółem wyniósł +1,1 p. proc. (podobnie jak w 3 kwartale 2023 r.), z tego wpływ spożycia w sektorze gospodarstw domowych był neutralny, a wpływ spożycia publicznego wyniósł +1,1 p. proc. (w 3 kwartale 2023 r. odpowiednio +0,5 p. proc. i +0,6 p. proc.). Wpływ popytu inwestycyjnego na PKB wyniósł +2,0 p. proc. (wobec +1,2 p. proc. w 3 kwartale 2023 r.). Wpływ przyrostu rzeczowych środków obrotowych wyniósł -5,4 p. proc. (wobec wpływu -7,7 p. proc. w 3 kwartale 2023 r.). W konsekwencji wpływ akumulacji brutto na wzrost PKB był negatywny i wyniósł -3,4 p. proc. (wobec -6,5 p. proc. w 3 kwartale 2023 r.). W 4 kwartale br. zanotowano pozytywny wpływ eksportu netto na tempo wzrostu gospodarczego, który wyniósł +3,3 p. proc. (wobec +5,9 p. proc. w 3 kwartale 2023 r.).

**Wykres 1. Dynamika realna produktu krajowego brutto
(analogiczny okres roku poprzedniego = 100)**



**Wykres 2. Dynamika realna produktu krajowego brutto wyrównanego sezonowo
(kwartał poprzedni = 100)**



Produkt krajowy brutto wyrównany sezonowo (kwartał poprzedni = 100, ceny stałe przy roku odniesienia 2015)

W 4 kwartale 2023 r. PKB wyrównany sezonowo pozostał na podobnym poziomie jak w poprzednim kwartale.

Wartość dodana brutto w gospodarce narodowej w 4 kwartale 2023 r. w porównaniu z poprzednim kwartałem zwiększyła się realnie o 0,4%, w tym:

- w przemyśle o 3,5%,
- w budownictwie o 1,9%

- w administracji publicznej i obronie narodowej, obowiązkowych zabezpieczeniach społecznych, edukacji, opiece zdrowotnej i pomocy społecznej łącznie o 1,0%.

Wartość dodana brutto zmniejszyła się:

- w handlu i naprawach o 3,9%,
- w transporcie i gospodarce magazynowej o 0,6%,
- w działalności finansowej i ubezpieczeniowej o 3,5%,

Popyt krajowy w 4 kwartale 2023 r. w porównaniu z poprzednim kwartałem zmniejszył się realnie o 0,1%.

Spożycie ogółem w 4 kwartale 2023 r. wzrosło realnie o 0,3%, w tym spożycie w sektorze gospodarstw domowych zmniejszyło się realnie o 0,9%, a spożycie publiczne o 0,8%.

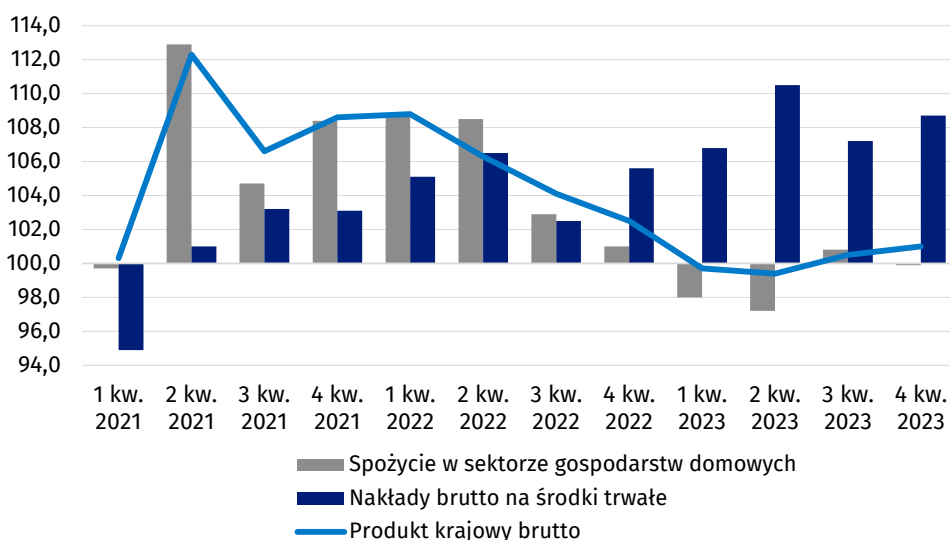
Akumulacja w 4 kwartale 2023 r. zwiększyła się realnie o 5,4%, w tym wzrost realny w nakładach brutto na środki trwałe wyniósł 2,8%.

W załączonych tablicach 1 i 2 przedstawiono wskaźniki dynamiki realnej przy podstawach odpowiednio: kwartał poprzedni = 100 oraz analogiczny kwartał roku poprzedniego = 100, w cenach stałych przy roku odniesienia 2015, dla szeregów czasowych PKB i wybranych zmiennych, dla danych surowych, wyrównanych sezonowo i trendu.

Produkt krajowy brutto niewyrównany sezonowo (ceny stałe średnioroczne roku poprzedniego)

Według wstępnego szacunku PKB w 4 kwartale 2023 r. był realnie wyższy o 1,0% w porównaniu z analogicznym okresem roku poprzedniego.

Wykres 3. Dynamika realna produktu krajowego brutto (analogiczny okres roku poprzedniego = 100)



Wartość dodana brutto w gospodarce narodowej w 4 kwartale 2023 r., w porównaniu z analogicznym okresem 2022 r., była wyższa o 1,4% w tym:

- w przemyśle o 1,1%,
- w budownictwie o 5,3%,
- w administracji publicznej i obronie narodowej, obowiązkowych zabezpieczeniach społecznych, edukacji, opiece zdrowotnej i pomocy społecznej łącznie o 4,1%.

Wartość dodana brutto zmniejszyła się w porównaniu z analogicznym okresem 2022 r.:

- w handlu i naprawach o 0,1%
- w transporcie i gospodarce magazynowej o 2,6%,
- w działalności finansowej i ubezpieczeniowej o 7,1%.

Popyt krajowy w 4 kwartale 2023 r., w porównaniu z analogicznym okresem 2022 r., zmniejszył się o 2,3%.

Spożycie ogółem w 4 kwartale 2023 r. było wyższe niż przed rokiem o 1,5%, w tym spożycia w sektorze gospodarstw domowych zmniejszyły się o 0,1%, a wzrost spożycia publicznego wyniósł 5,7%.

Akumulacja brutto w 4 kwartale 2023 r. zmniejszyła się o 11,7%, w porównaniu z analogicznym okresem 2022 r., w tym nakłady brutto na środki trwałe wzrosły o 8,7%. Stopa inwestycji (relacja nakładów brutto na środki trwałe do produktu krajowego brutto w cenach bieżących) wyniosła 23,2% wobec 22,1% przed rokiem.

Szczegółowe dane liczbowe dla szeregów czasowych PKB i jego zmiennych w cenach bieżących oraz wskaźniki dynamiki realnej (przy podstawie analogiczny okres roku poprzedniego = 100, w cenach stałych średniorocznych roku poprzedniego) zawierają tablice 3 i 4. Tablica 5 zawiera wskaźniki skali wpływu poszczególnych kategorii na wzrost realny PKB.

Procedura wyrównań sezonowych może powodować zmiany dynamiki PKB i składowych PKB w okresach historycznych, jako skutek przeliczenia szeregów czasowych, po dodaniu kolejnych obserwacji kwartalnych lub rewizji danych opublikowanych.

W przypadku cytowania danych Głównego Urzędu Statystycznego prosimy o zamieszczenie informacji: „Źródło danych GUS”, a w przypadku publikowania obliczeń dokonanych na danych opublikowanych przez GUS prosimy o zamieszczenie informacji: „Opracowanie własne na podstawie danych GUS”.

Opracowanie merytoryczne:
Departament Rachunków Narodowych

Anita Perzyna
Tel: 22 608 31 17







Wydział Współpracy z Mediami

Tel: 22 608 38 04

e-mail: obslugaprasowa@stat.gov.pl

Rozpowszechnianie:
Rzecznik Prasowy Prezesa GUS

Karolina Banaszek
Tel: 695 255 011

-  stat.gov.pl
-  [@GUS_STAT](https://twitter.com/GUS_STAT)
-  [@GlownyUrzadStatystyczny](https://www.facebook.com/GlownyUrzadStatystyczny)
-  [gus_stat](https://www.instagram.com/gus_stat)
-  [glownyurządstatystycznygus](https://www.youtube.com/glownyurządstatystycznygus)
-  [glownyurządstatystyczny](https://www.linkedin.com/company/glownyurządstatystyczny)

Powiązane opracowania

[Szybki szacunek produktu krajowego brutto za IV kwartał 2023 roku](#)

Temat dostępny w bazach danych

[Dziedzinowa bazy wiedzy Rachunki Narodowe](#)

Ważniejsze pojęcia dostępne w słowniku

[Produkt krajowy brutto](#)

[Wartość dodana brutto](#)

[Akumulacja brutto](#)