

## Dynamika produkcji sprzedanej przemysłu w lutym 2019 r.<sup>a)</sup>

20.03.2019 r.

 **106,9**

Dynamika produkcji sprzedanej przemysłu w porównaniu z lutym ub. roku.

W lutym br. produkcja sprzedana przemysłu była wyższa o 6,9% w porównaniu z lutym ub. roku, kiedy notowano wzrost o 7,3%, natomiast w porównaniu ze styczniem br. spadła o 1,5%. W okresie styczeń – luty br. produkcja sprzedana przemysłu była o 6,7% wyższa w porównaniu z analogicznym okresem ub. roku, kiedy notowano wzrost o 8,0%.

W lutym 2019 r. wzrost produkcji sprzedanej przemysłu w skali roku odnotowano w 27 działach przemysłu

**Tablica 1. Dynamika produkcji sprzedanej przemysłu (ceny stałe)**

WYSZCZEGÓLNIENIE	II 2019			I-II 2019 <sup>b)</sup>
	I 2019=100	II 2018=100	przeciętna miesięczna 2015=100	I-II 2018=100
<b>PRZEMYSŁ</b>	<b>98,5</b>	<b>106,9</b>	<b>116,1</b>	<b>106,7</b>
Górnictwo i wydobywanie	115,2	116,5	88,1	108,0
Przetwórstwo przemysłowe	99,1	107,0	116,5	106,4
Wytwarzanie i zaopatrywanie w energię elektryczną, gaz, parę wodną i gorącą wodę <sup>Δ</sup>	88,8	102,6	126,2	108,4
Dostawa wody; gospodarowanie ściekami i odpadami; rekultywacja <sup>Δ</sup>	100,7	109,8	113,0	109,0

<sup>a)</sup> Dane meldunkowe; obejmują przedsiębiorstwa o liczbie pracujących 10 osób i więcej.

<sup>b)</sup> Dane z uwzględnieniem ostatecznych informacji o produkcji i cenach w styczniu oraz meldunkowych – w lutym.

<sup>Δ</sup> Nazwa skrócona według PKD 200

Według wstępnych danych **produkcja sprzedana przemysłu** w cenach stałych (w przedsiębiorstwach o liczbie pracujących 10 osób i więcej) była w lutym br. o 6,9% wyższa niż przed rokiem (kiedy notowano wzrost o 7,3%) i o 1,5% niższa w porównaniu ze styczniem br. Po wyeliminowaniu wpływu czynników o charakterze sezonowym produkcja sprzedana przemysłu ukształtowała się na poziomie o 6,5% wyższym niż w analogicznym miesiącu ub. roku i o 1,7% wyższym w porównaniu ze styczniem br.

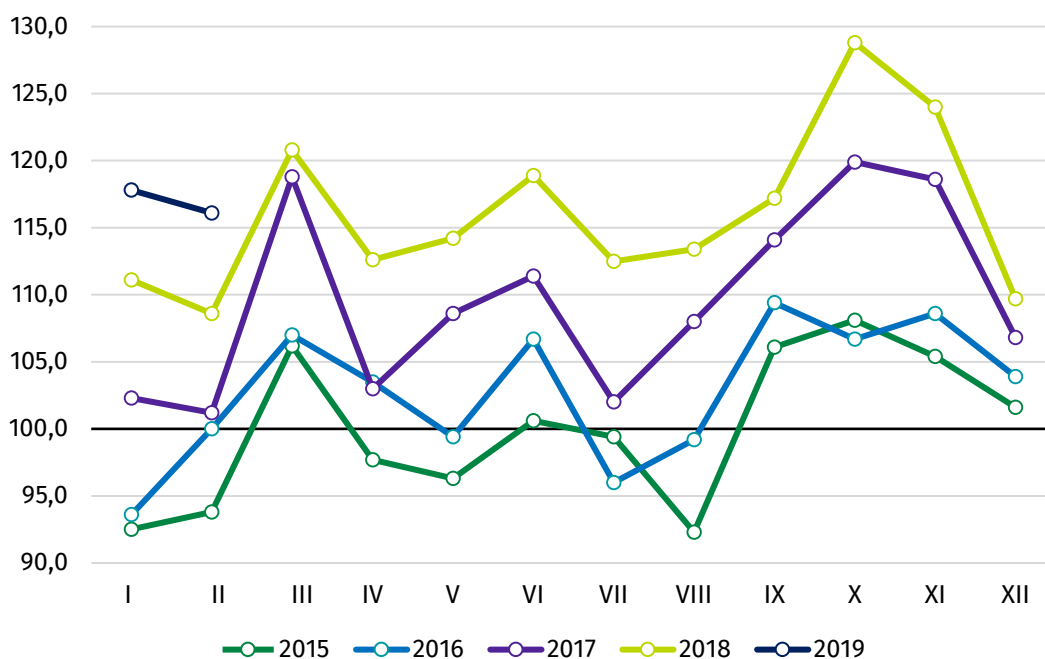
W stosunku do lutego ub. roku wzrost produkcji sprzedanej odnotowano w 27 (spośród 34) działach przemysłu, m.in. w produkcji pozostałego sprzętu transportowego – o 20,5%, urządzeń elektrycznych – o 13,8%, komputerów, wyrobów elektronicznych i optycznych – o 12,6%, wyrobów z pozostałych mineralnych surowców niemetalicznych – o 11,4%, wyrobów z gumy i tworzyw sztucznych – o 11,3%, pojazdów samochodowych, przyczep i naczep – o 9,7%, chemikaliów i wyrobów chemicznych – o 9,5%. Spadek produkcji sprzedanej przemysłu, w porównaniu z lutym ub. roku, wystąpił w 7 działach, m.in. w produkcji skór i wyrobów skórzanym – o 18,1%, w wydobywaniu węgla kamiennego i brunatnego – o 4,7%, produkcji koksu i produktów rafinacji ropy naftowej – o 3,0%.

W lutym br. wyższa w skali roku była produkcja we wszystkich głównych grupowaniach przemysłowych. Produkcja dóbr inwestycyjnych wzrosła o 8,8%, dóbr zaopatrzeniowych – o 8,7%, dóbr konsumpcyjnych nietrwałych – o 5,4%, dóbr konsumpcyjnych trwałych – o 4,5% a dóbr związanych z energią – o 0,2%.

Wzrost produkcji sprzedanej przemysłu w lutym wyniósł 6,9%, wobec wzrostu o 7,3% przed rokiem

Udział wartości produkcji działów przemysłu, w których odnotowano wzrost, wyniósł 88,1%

**Wykres 1. Produkcja sprzedana przemysłu (przeciętna miesięczna 2015=100)**



Opracowanie merytoryczne:  
**Departament Przedsiębiorstw**  
**Beata Kaczorowska**  
Tel: 22 608 34 16  
e-mail: [B.Kaczorowska@stat.gov.pl](mailto:B.Kaczorowska@stat.gov.pl)


Rozpowszechnianie:  
**Rzecznik Prasowy Prezesa GUS**  
**Karolina Dawidziuk**  
Tel: 22 608 3475, 22 608 30 09  
e-mail: [rzecznik@stat.gov.pl](mailto:rzecznik@stat.gov.pl)


#### **Wydział Współpracy z Mediami**

tel. 22 608 34 91, 22 608 38 04

e-mail: [obslugaprasowa@stat.gov.pl](mailto:obslugaprasowa@stat.gov.pl)

 <http://stat.gov.pl/>

 @GUS\_STAT

 @GlownyUrzadStatystyczny

#### **Powiązane opracowania**

[Biuletyn Statystyczny](#)

[Sytuacji społeczno-gospodarcza kraju](#)

#### **Temat dostępny w bazach danych**

[Dziedzinowe Bazy Wiedzy - Produkcja Przemysłowa](#)

[Wskaźniki makroekonomiczne](#)

[Bank Danych Makroekonomicznych](#)

[Bank Danych Lokalnych](#)

#### **Ważniejsze pojęcia dostępne w słowniku**

[Produkcja sprzedana przemysłu](#)

[Indeks \(dynamika\) produkcji sprzedanej przemysłu \(niewyrównany sezonowo\)](#)

[Indeks \(dynamika\) produkcji sprzedanej przemysłu \(wyrównany sezonowo\)](#)

[Produkcja dóbr inwestycyjnych](#)

[Produkcja dóbr konsumpcyjnych nietrwałych](#)

[Produkcja dóbr konsumpcyjnych trwałych](#)

[Produkcja dóbr zaopatrzeniowych](#)

[Produkcja dóbr związanych z energią](#)