

Wypadki przy pracy w I półroczu 2018 r. - dane wstępne

04.09.2018 r.

 **2,81**

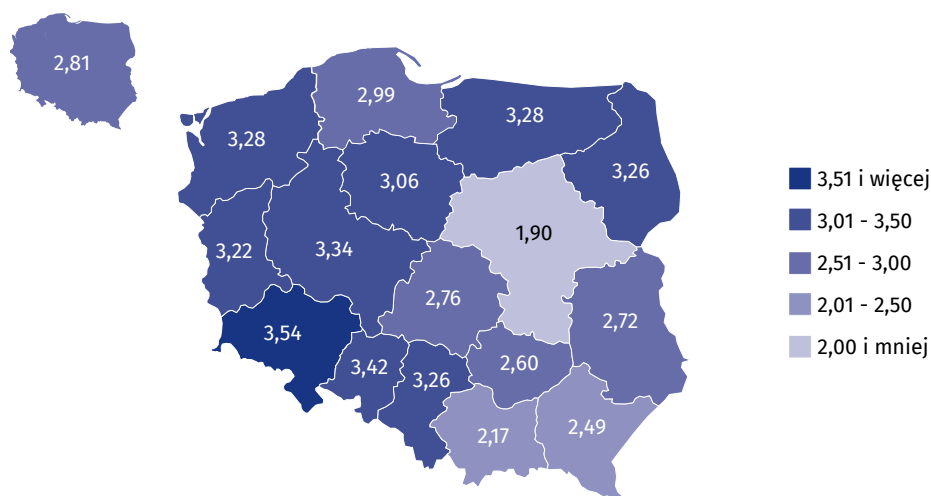
Wskaźnik wypadkowości
w I półroczu 2018 r.

W I półroczu 2018 r. liczba poszkodowanych w wypadkach przy pracy, zgłoszonych na formularzu Z-KW Statystyczna karta wypadku, wyniosła ogółem 37007 osób i była o 5,3% mniejsza niż w ub. roku. Zmalała również liczba poszkodowanych przypadająca na 1000 osób pracujących (tzw. wskaźnik wypadkowości) z 3,07 w I półroczu 2017 r. do 2,81 w I półroczu 2018 r.

Spośród 37007 poszkodowanych ogółem, 36732 osoby uległy wypadkom przy pracy ze skutkiem lekkim (tj. o 5,3% mniej niż przed rokiem), 202 osoby – wypadkom z ciężkimi obrażeniami ciała (analogicznie o 9,0% mniej), wypadkom śmiertelnym – 73 osoby (o 21,5% mniej niż I półroczu 2017 r.).

W podziale terytorialnym kraju, najwyższe wskaźniki wypadkowości odnotowano w województwach: dolnośląskim (3,54), opolskim (3,42), wielkopolskim (3,34), warmińsko-mazurskim i zachodniopomorskim (po 3,28), najniższe w województwie mazowieckim (1,90), małopolskim (2,17) i podkarpackim (2,49).

Mapa 1. Poszkodowani w wypadkach przy pracy na 1000 pracujących według województw (bez gospodarstw indywidualnych w rolnictwie) w I półroczu 2018 r.



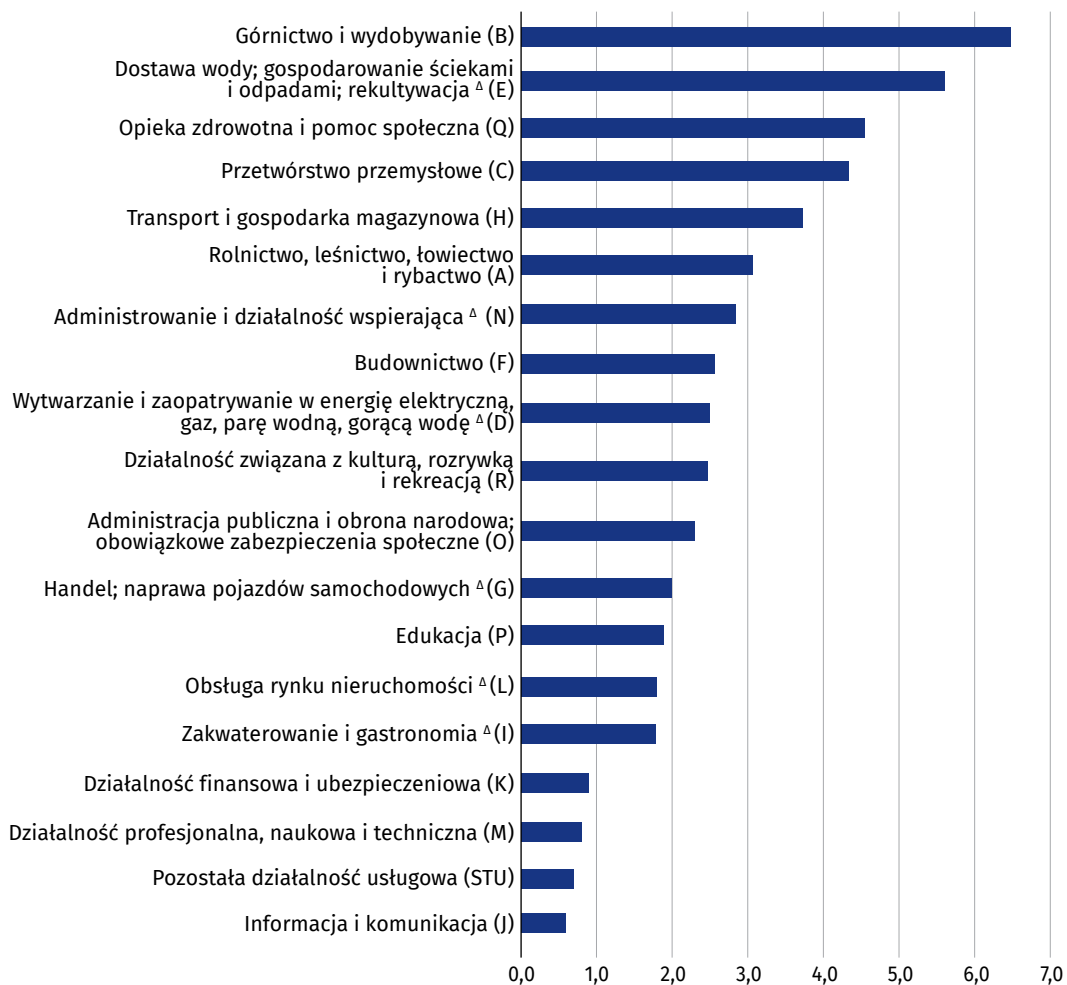
Wskaźniki dla województw nie uwzględniają pracowników cywilnych jednostek budżetowych prowadzących działalność w zakresie obrony narodowej i bezpieczeństwa publicznego

W podziale według rodzajów działalności gospodarczej, najwyższe wskaźniki wypadkowości odnotowano w sekcjach PKD: Górnictwo i wydobywanie (6,47), Dostawa wody; gospodarowanie ściekami i odpadami; rekultywacja (5,60), najniższe w sekcji Informacja i komunikacja (0,59) oraz w Pozostałej działalności usługowej (0,70).

Liczba poszkodowanych oraz wskaźnik wypadkowości ogółem obniżyły się w stosunku do ub. roku

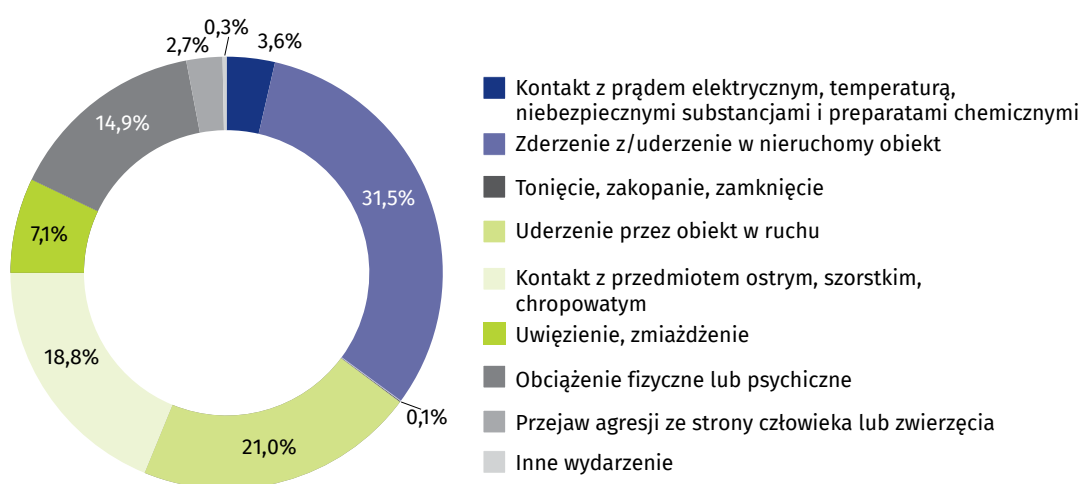
Spadek liczby poszkodowanych w wypadkach śmiertelnych o 21,5%

Wykres 1. Poszkodowani w wypadkach przy pracy na 1000 pracujących według sekcji PKD (bez gospodarstw indywidualnych w rolnictwie) w I półroczu 2018 r.



Wypadki przy pracy (zgłoszone na formularzu Z-KW Statystyczna karta wypadku) klasyfikuje się m.in. według wydarzeń je powodujących, przyczyn wypadków, czynności wykonywanych przez poszkodowanego w chwili wypadku, umiejscowienia urazu.

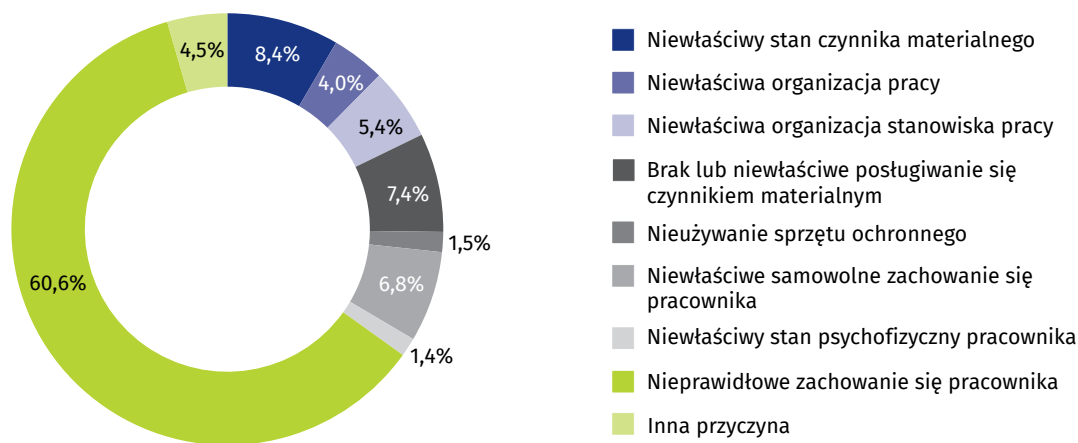
Wykres 2. Wydarzenia powodujące uraz w I półroczu 2018 r.



Dominującą grupą wydarzeń powodujących powstanie urazów u osoby poszkodowanej było zderzenie z nieruchomym obiektem lub uderzenie w taki obiekt (31,5% wszystkich wydarzeń)

Wydarzenie powodujące uraz określa rodzaj kontaktu osoby poszkodowanej z czynnikiem, który spowodował wypadek.

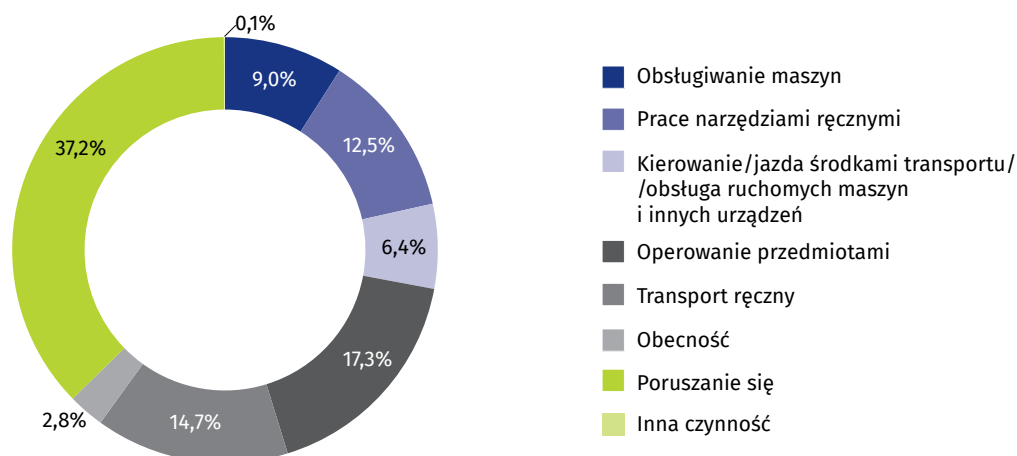
Wykres 3. Przyczyny wypadków przy pracy w I półroczu 2018 r.



Nieprawidłowe zachowanie się pracownika było przyczyną 60,6% wypadków przy pracy

Przyczyny wypadku są to wszelkie braki i nieprawidłowości, które bezpośrednio lub pośrednio przyczyniły się do zaistnienia wypadku, związane z czynnikami materialnymi (technicznymi), z organizacją pracy i stanowiskiem pracy oraz z pracownikiem.

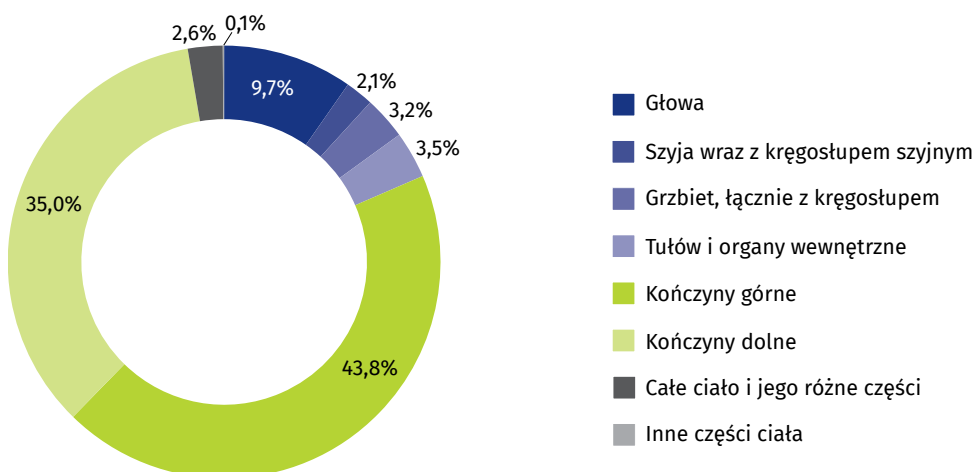
Wykres 4. Czynności wykonywane przez poszkodowanego w chwili wypadku w I półroczu 2018 r.



Ponad połowa (54,5%) czynności wykonywanych przez poszkodowanego w chwili wypadku to poruszanie się i operowanie przedmiotami

Czynność wykonywana przez poszkodowanego w chwili wypadku to czynność wykonywana przez poszkodowanego w sposób zamierzony, bezpośrednio przed wypadkiem.

Wykres 5. Umiejscowienie urazu w I półroczu 2018 r.



78,8% osób poszkodowanych w wypadkach przy pracy doznało urazu kończyn

Tablica 1. Poszkodowani w wypadkach przy pracy¹ według sekcji oraz wybranych działów i grup PKD

WYSZCZEGÓLNIENIE a – I półrocze 2018 r. b – I półrocze 2017 r. c – na 1000 pracujących dla I półrocza 2018 r.	Ogółem	W wypadkach			Z liczby ogółem kobiety	Liczba dni niezdolności do pracy	
		śmiertelnych	ciężkich	lekkich		w liczbach bezwzględnych	na jednego poszkodowanego ²
OGÓŁEM	a 37007	73	202	36732	13931	1063864	28,8
	b 39093	93	222	38778	15175	1138784	29,2
	c 2,81	0,006	0,02	2,79	x	80,82	x
Rolnictwo, leśnictwo, łowiectwo i rybactwo (A)	a 506	4	8	494	70	18751	37,4
	b 623	3	5	615	106	20880	33,7
	c 3,07	0,024	0,05	2,99	x	113,58	x
W tym rolnictwo (01.1–01.6)	a 309	1	2	306	57	10688	34,6
Górnictwo i wydobywanie (B)	a 981	5	6	970	14	50378	51,6
	b 1088	5	3	1080	10	53834	49,7
	c 6,47	0,033	0,04	6,40	x	332,33	x
W tym wydobywanie węgla kamiennego (05.1)	a 597	3	1	593	10	33720	56,8
Przetwórstwo przemysłowe (C)	a 12181	14	95	12072	2703	362599	29,8
	b 12135	16	118	12001	2763	366918	30,3
	c 4,33	0,005	0,03	4,29	x	128,94	x
Produkcja artykułów spożywczych (10)	a 1933	1	12	1920	838	60075	31,1
Produkcja napojów (11)	a 107	-	-	107	23	2759	25,8
Produkcja wyrobów tytoniowych (12)	a 13	-	-	13	2	336	25,8
Produkcja wyrobów tekstylnych (13)	a 275	1	2	272	105	7707	28,1
Produkcja odzieży (14)	a 110	1	-	109	85	2780	25,2
Produkcja skór i wyrobów skórzanych (15)	a 64	-	-	64	28	1726	27,0
Produkcja wyrobów z drewna, korka, słomy i wikliny (16)	a 690	1	20	669	117	24176	35,1
Produkcja papieru i wyrobów z papieru (17)	a 275	1	2	272	47	7902	28,8
Poligrafia i reprodukcja zapisanych nośników informacji (18)	a 127	-	1	126	34	3601	28,4
Produkcja koksu i produktów rafinacji ropy naftowej (19)	a 30	-	-	30	5	1249	41,6
Produkcja chemikaliów i wyrobów chemicznych (20)	a 336	-	2	334	79	10040	29,9
Produkcja wyrobów farmaceutycznych (21)	a 75	-	-	75	45	1872	25,0
Produkcja wyrobów z gumy i tworzyw sztucznych (22)	a 1143	1	8	1134	216	32540	28,5
Produkcja wyrobów z pozostałych mineralnych surowców niemetalicznych (23)	a 673	1	4	668	82	21111	31,4
Produkcja metali (24)	a 413	1	6	406	38	13439	32,6
Produkcja wyrobów z metali (25)	a 1783	3	11	1769	123	57263	32,2

1 Zgłoszonych w danym okresie; bez gospodarstw indywidualnych w rolnictwie.

2 Bez osób poszkodowanych w wypadkach śmiertelnych oraz bez liczby dni niezdolności do pracy dla tych osób.

Wskaźnik 0,006 dla wypadków śmiertelnych ogółem oznacza, że w I półroczu 2018 r. 6 osób spośród każdego miliona pracujących uległo wypadkowi przy pracy ze skutkiem śmiertelnym

Tablica 1. Poszkodowani w wypadkach przy pracy¹ według sekcji oraz wybranych działów i grup PKD (cd.)

WYSZCZEGÓLNIENIE a – I półrocze 2018 r. b – I półrocze 2017 r. c – na 1000 pracujących dla I półrocza 2018 r.	Ogółem	W wypadkach			Z liczby ogółem kobiety	Liczba dni niezdolności do pracy		
		śmiertelnych	ciężkich	lekkich		w liczbach bezwzględnych	na jednego poszkodowanego ²	
Przetwórstwo przemysłowe (C) (dok.):								
Produkcja komputerów, wyrobów elektronicznych i optycznych (26)	a	159	-	2	157	71	3753	23,6
Produkcja urządzeń elektrycznych (27)	a	480	1	3	476	133	13696	28,6
Produkcja maszyn i urządzeń (28)	a	790	-	7	783	50	21853	27,7
Produkcja pojazdów samochodowych, przyczep i naczep (29)	a	928	1	2	925	260	21030	22,7
Produkcja pozostałego sprzętu transportowego (30)	a	208	-	-	208	21	5156	24,8
Produkcja mebli (31)	a	940	-	7	933	229	28307	30,1
Pozostała produkcja wyrobów (32)	a	190	-	1	189	56	5071	26,7
Naprawa, konserwacja i instalowanie maszyn i urządzeń (33)	a	439	1	5	433	16	15157	34,6
Wytwarzanie i zaopatrywanie w energię elektryczną, gaz, parę wodną i gorącą wodę (D)	a	275	2	3	270	28	10446	38,1
	b	310	2	5	303	45	12669	41,1
	c	2,50	0,018	0,03	2,46	x	95,04	x
Dostawa wody; gospodarowanie ściekami i odpadami; rekultywacja (E)	a	883	-	6	877	80	27117	30,7
	b	1060	-	10	1050	147	34161	32,2
	c	5,60	-	0,04	5,57	x	172,12	x
Budownictwo (F)	a	2226	20	36	2170	47	84044	38,1
	b	2254	23	38	2193	69	82290	36,9
	c	2,56	0,023	0,04	2,50	x	96,67	x
Handel; naprawa pojazdów samochodowych (G)	a	4731	6	13	4712	2456	119721	25,3
	b	5263	9	9	5245	2714	134281	25,6
	c	1,99	0,003	0,01	1,98	x	50,24	x
Transport i gospodarka magazynowa (H)	a	3193	12	7	3174	821	95219	29,9
	b	3212	22	9	3181	821	97659	30,6
	c	3,72	0,014	0,01	3,70	x	110,95	x
Zakwaterowanie i gastronomia (I)	a	504	-	1	503	304	11422	22,7
	b	590	1	1	588	333	14795	25,1
	c	1,78	-	0,00	1,78	x	40,41	x
Informacja i komunikacja (J)	a	205	1	-	204	70	4654	22,8
	b	215	-	3	212	75	4637	21,6
	c	0,59	0,003	-	0,59	x	13,49	x
Działalność finansowa i ubezpieczeniowa (K)	a	333	-	-	333	236	7693	23,1
	b	360	-	2	358	265	8829	24,5
	c	0,89	-	-	0,89	x	20,62	x
Obsługa rynku nieruchomości (L)	a	372	2	1	369	145	12641	34,2
	b	425	-	2	423	197	13650	32,1
	c	1,80	0,010	0,00	1,79	x	61,21	x

¹ Zgłoszonych w danym okresie; bez gospodarstw indywidualnych w rolnictwie.

² Bez osób poszkodowanych w wypadkach śmiertelnych oraz bez liczby dni niezdolności do pracy dla tych osób.

Tablica 1. Poszkodowani w wypadkach przy pracy¹ według sekcji oraz wybranych działów i grup PKD (dok.)

WYSZCZEGÓLNIENIE a – I półrocze 2018 r. b – I półrocze 2017 r. c – na 1000 pracujących dla I półrocza 2018 r.	Ogółem	W wypadkach			Z liczby ogółem kobiety	Liczba dni niezdolności do pracy		
		śmiertelnych	ciężkich	lekkich		w liczbach bezwzględnych	na jednego poszkodowanego ²	
Działalność profesjonalna, naukowa i techniczna (M)	a	526	1	4	521	233	12587	24,0
	b	543	1	-	542	265	13907	25,7
	c	0,80	0,002	0,01	0,79	x	19,22	x
Administrowanie i działalność wspierająca (N)	a	1631	3	12	1616	602	44005	27,0
	b	1697	5	7	1685	659	47946	28,2
	c	2,84	0,005	0,02	2,82	x	76,67	x
Administracja publiczna i obrona narodowa; obowiązkowe zabezpieczenia społeczne (O)	a	1675	-	6	1669	903	44996	26,9
	b	1913	4	3	1906	1034	52084	27,3
	c	2,29	-	0,01	2,28	x	61,41	x
Edukacja (P)	a	2209	1	-	2208	1739	57797	26,2
	b	2428	1	4	2423	1868	66754	27,5
	c	1,89	0,001	-	1,89	x	49,43	x
Opieka zdrowotna i pomoc społeczna (Q)	a	3997	1	3	3993	3208	84814	21,2
	b	4341	1	1	4339	3463	95606	22,0
	c	4,54	0,001	0,00	4,54	x	96,35	x
Działalność związana z kulturą, rozrywką i rekreacją (R)	a	380	1	-	379	163	8978	23,7
	b	429	-	2	427	218	10961	25,6
	c	2,47	0,007	-	2,46	x	58,36	x
Pozostała działalność usługowa (S, T i U)	a	199	-	1	198	109	6002	30,2
	b	207	-	-	207	123	6923	33,4
	c	0,70	-	0,00	0,70	x	21,16	x

1 Zgłoszonych w danym okresie; bez gospodarstw indywidualnych w rolnictwie.

2 Bez osób poszkodowanych w wypadkach śmiertelnych oraz bez liczby dni niezdolności do pracy dla tych osób.

Tablica 2. Poszkodowani w wypadkach przy pracy¹ według województw w I półroczu 2018 r.

WYSZCZEGÓLNIENIE a – liczby bezwzględne b – na 1000 pracujących ²		Ogółem	W wypadkach			Z liczby ogółem kobiety	Liczba dni niezdolności do pracy	
			śmiertelnych	ciężkich	lekkich		w liczbach bezwzględnych	na jednego poszkodowanego ³
OGÓŁEM	a	37007	73	202	36732	13931	1063864	28,8
	b	2,81	0,006	0,02	2,79	x	80,82	x
Dolnośląskie	a	3746	-	10	3736	1488	98273	26,2
	b	3,54	-	0,01	3,53	x	92,91	x
Kujawsko-pomorskie	a	1965	5	8	1952	677	54494	27,8
	b	3,06	0,008	0,01	3,04	x	84,86	x
Lubelskie	a	1478	4	5	1469	575	49691	33,7
	b	2,72	0,007	0,01	2,70	x	91,60	x
Lubuskie	a	1041	2	5	1034	355	29002	27,9
	b	3,22	0,006	0,02	3,20	x	89,75	x
łódzkie	a	2292	8	13	2271	867	66064	28,9
	b	2,76	0,010	0,02	2,74	x	79,60	x
Małopolskie	a	2473	3	18	2452	1071	69163	28,0
	b	2,17	0,003	0,02	2,15	x	60,75	x
Mazowieckie	a	4363	12	28	4323	1809	121322	27,9
	b	1,90	0,005	0,01	1,88	x	52,72	x
Opolskie	a	1002	7	10	985	349	26359	26,5
	b	3,42	0,024	0,03	3,36	x	89,90	x
Podkarpackie	a	1480	2	3	1475	564	46709	31,6
	b	2,49	0,003	0,01	2,48	x	78,54	x
Podlaskie	a	1005	2	9	994	328	33373	33,3
	b	3,26	0,006	0,03	3,23	x	108,40	x
Pomorskie	a	2397	6	9	2382	872	66955	28,0
	b	2,99	0,007	0,01	2,97	x	83,65	x
Śląskie	a	5404	11	28	5365	1807	167133	31,0
	b	3,26	0,007	0,02	3,23	x	100,78	x
Świętokrzyskie	a	876	-	2	874	347	25849	29,5
	b	2,60	-	0,01	2,60	x	76,76	x
Warmińsko-mazurskie	a	1289	2	9	1278	518	39400	30,6
	b	3,28	0,005	0,02	3,25	x	100,20	x
Wielkopolskie	a	4498	4	35	4459	1572	123986	27,6
	b	3,34	0,003	0,03	3,31	x	92,02	x
Zachodniopomorskie	a	1698	5	10	1683	732	46091	27,2
	b	3,28	0,010	0,02	3,25	x	89,00	x

1 Zgłoszonych w danym okresie; bez gospodarstw indywidualnych w rolnictwie.

2 W podziale według województw nie uwzględniono cywilnych pracowników jednostek budżetowych prowadzących działalność w zakresie obrony narodowej i bezpieczeństwa publicznego.

3 Bez osób poszkodowanych w wypadkach śmiertelnych oraz bez liczby dni niezdolności do pracy dla tych osób.

Tablica 3. Poszkodowani w wypadkach przy pracy¹ w gospodarstwach indywidualnych w rolnictwie według wydarzeń powodujących urazy wypadkowe

WYSZCZEGÓLNIENIE a – I półrocze 2017 r. b – I półrocze 2018 r. c – analogiczny okres roku poprzedniego= 100	Ogółem	Upadek		Przejechanie, uderzenie, pochwycenie przez środki transportu w ruchu	Pochwycenie i uderzenie przez części ruchome maszyn i urządzeń	Uderzenie, przygniecenie, pogryzienie przez zwierzęta	Działanie		Inne wydarzenia	
		osób	przedmiotów				skrajnych temperatur	materiałów szkodliwych		
OGÓŁEM	a	6991	3316	512	144	870	816	47	4	1282
	b	6482	3004	420	132	815	748	32	11	1320
	c	92,7	90,6	82,0	91,7	93,7	91,7	68,1	275,0	103,0
W tym wypadki śmiertelne	a	31	2	3	10	3	-	-	1	12
	b	41	10	5	9	6	2	-	1	8
	c	132,3	500,0	166,7	90,0	200,0	x	-	100,0	66,7

1 Dotyczy wypadków, z tytułu których przyznano jednorazowe odszkodowania.

Źródło: dane Kasy Rolniczego Ubezpieczenia Społecznego.

UWAGI METODYCZNE

Opracowanie zawiera informacje o zgłoszonych w danym okresie **wypadkach przy pracy osób pracujących w całej gospodarce narodowej**, z wyjątkiem jednostek budżetowych prowadzących działalność w zakresie obrony narodowej i bezpieczeństwa publicznego, w których informacje dotyczą tylko pracowników cywilnych.

Dane o **wypadkach przy pracy, poza gospodarstwami indywidualnymi w rolnictwie**, uzyskiwane są ze statystycznej karty wypadku przy pracy i obejmują wszystkie wypadki przy pracy, jak również wypadki traktowane na równi z wypadkami przy pracy, niezależnie od tego czy na karcie wykazana została niezdolność do pracy (z powodu np. hospitalizacji poszkodowanego, czy odmowy przyjęcia zwolnienia lekarskiego).

Dane o **wypadkach przy pracy w gospodarstwach indywidualnych w rolnictwie**, opracowane na podstawie sprawozdawczości Kasy Rolniczego Ubezpieczenia Społecznego (KRUS), dotyczą wypadków, z tytułu których przyznano w danym okresie jednorazowe odszkodowania.

Za jeden wypadek przy pracy liczy się wypadek każdej pracującej osoby poszkodowanej w wypadku indywidualnym, jak również zbiorowym.

Wskaźnik wypadkowości jest to liczba osób poszkodowanych przypadających na 1000 pracujących; do obliczenia wskaźnika przyjęto przeciętną liczbę pracujących obliczoną jako średnia arytmetyczna dwóch stanów (w dniu 31 XII i 30 VI).

Informacje o **dniach niezdolności do pracy** obejmują łączną kalendarzową liczbę dni niezdolności do pracy spowodowaną wypadkami przy pracy, ustaloną na podstawie zaświadczeń lekarskich.

Stosownie do art. 3 ustawy z dnia 30 października 2002 r. o ubezpieczeniu społecznym z tytułu wypadków przy pracy i chorób zawodowych (Dz. U. Nr 199, poz. 1673, z późniejszymi zmianami):

- za **wypadek przy pracy** uważa się nagłe zdarzenie wywołane przyczyną zewnętrzną powodujące uraz lub śmierć, które nastąpiło w związku z pracą;
- **na równi z wypadkiem przy pracy**, w zakresie uprawnienia do świadczeń określonych w ustawie o ubezpieczeniu społecznym z tytułu wypadków przy pracy i chorób zawodowych, traktuje się wypadek, któremu pracownik uległ w czasie podróży służbowej, podczas szkolenia w zakresie powszechnej samoobrony, przy wykonywaniu zadań zleconych przez działające u pracodawcy organizacje związkowe;
- za **wypadek przy pracy uważa się również** nagłe zdarzenie, powodujące uraz lub śmierć, które nastąpiło w okresie ubezpieczenia wypadkowego podczas: uprawiania sportu przez osobę pobierającą stypendium sportowe; wykonywania odpłatnie pracy w czasie odbywania kary pozbawienia wolności lub tymczasowego aresztowania; pełnienia mandatu posta (w kraju lub w Parlamencie Europejskim) lub senatora, pobierającego uposażenie; odbywania szkolenia lub stażu związanego z pobieraniem przez absolwenta stypendium; wykonywania przez członka rolniczej spółdzielni produkcyjnej, spółdzielni kółek rolniczych oraz przez inną osobę traktowaną na równi z członkiem spółdzielni, pracy na rzecz tych spółdzielni; wykonywania lub współpracy przy wykonywaniu pracy na podstawie umowy agencyjnej, umowy-zlecenia lub umowy o świadczenie usług; wykonywania zwykłych czynności związanych z prowadzeniem lub współpracą przy prowadzeniu działalności pozarolniczej; wykonywania przez osobę duchowną czynności religijnych lub czynności związanych z powierzonymi funkcjami duszpasterskimi lub zakonnymi; odbywania zastępczych form służby wojskowej; nauki w Krajowej Szkole Administracji Publicznej przez słuchaczy pobierających stypendium.

Za **śmiertelny wypadek przy pracy** uważa się wypadek, w wyniku którego nastąpiła śmierć osoby poszkodowanej na miejscu wypadku lub w okresie 6 miesięcy od chwili wypadku.

Za **ciężki wypadek przy pracy** uważa się wypadek, w wyniku którego nastąpiło ciężkie uszkodzenie ciała, a mianowicie: utrata wzroku, słuchu, mowy, zdolności płodzenia lub inne uszkodzenie ciała albo rozstrój zdrowia, naruszające podstawowe funkcje organizmu, a także choroba nieuleczalna lub zagrażająca życiu, trwała choroba psychiczna, trwała, całkowita lub znaczna niezdolność do pracy w zawodzie, albo trwałe poważne zeszpecenie lub zniekształcenie ciała.

Szczegółowe omówienie metodologii badania wypadków przy pracy znajduje się w publikacji rocznej pt.: „Wypadki przy pracy”, dostępnej na stronie internetowej Głównego Urzędu Statystycznego pod adresem:

<http://stat.gov.pl/obszary-tematyczne/rynek-pracy/warunki-pracy-wypadki-przy-pracy/wypadki-przy-pracy-w-2016-r-4,10.html>

Dane zaprezentowane w niniejszym opracowaniu mają charakter wstępny. Dane ostateczne, obejmujące okres całego 2018 r., dostępne będą w publikacji, która ukaże się w październiku 2019 r.

Opracowanie merytoryczne:
Urząd Statystyczny w Gdańsku
Ośrodek Statystyki Warunków Pracy
Arkadiusz Grzenia
Tel: 58 76 83 188
e-mail: a.grzenia@stat.gov.pl

Rozpowszechnianie:
Rzecznik Prasowy Prezesa GUS
Karolina Dawidziuk
Tel: 22 608 34 75, 22 608 30 09
e-mail: rzecznik@stat.gov.pl

Wydział Współpracy z Mediami
tel: 22 608 34 91, 22 608 38 04
faks: 22 608 38 86
e-mail: obslugaprasowa@stat.gov.pl



<http://stat.gov.pl/>



[@GUS_STAT](https://twitter.com/GUS_STAT)



[@GlownyUrzadStatystyczny](https://www.facebook.com/GlownyUrzadStatystyczny)

Powiązane opracowania

[Wypadki przy pracy w 2016 r.](#)

[Wypadki przy pracy w I kwartale 2018 r.](#)

[Inne opracowania dot. warunków pracy](#)

Temat dostępny w bazach danych

[Bank Danych lokalnych -> Rynek pracy -> Warunki pracy](#)

[Strateg -> Obszary tematyczne -> Rynek pracy](#)