



Opracowanie sygnałne

## MONITORING RYNKU PRACY

Wypadki przy pracy w okresie I—III kwartał 2016<sup>1)</sup> r.

W okresie I—III kwartał 2016 r. liczba poszkodowanych w wypadkach przy pracy, zgłoszonych na formularzu Z-KW *Statystyczna karta wypadku*, wyniosła ogółem **55730 osób** i była o 0,9% większa w porównaniu z analogicznym okresem ub. roku.

Z liczby ogółem, **55291 osób** uległo wypadkom przy pracy ze skutkiem lekkim (o 1,1% więcej niż przed rokiem), **307 osób** — wypadkom z ciężkimi obrażeniami ciała (analogicznie o 10,0% mniej), wypadkom śmiertelnym — **132 osoby** (analogicznie o 34,3% mniej).

**TABL. 1 POSZKODOWANI W WYPADKACH PRZY PRACY<sup>2)</sup> WEDŁUG SEKCJI ORAZ WYBRANYCH DZIAŁÓW I GRUP PKD W OKRESIE I—III KWARTAŁ 2016 R.**

WYSZCZEGÓLNIENIE <i>a</i> — liczby bezwzględne <i>b</i> — na 1000 pracujących	Ogółem	W wypadkach			Z liczby ogółem kobiety	Liczba dni niezdolności do pracy	
		śmiertelnych	ciężkich	lekkich		w liczbach bezwzględnych	na jednego poszkodowanego <sup>3)</sup>
<b>OGÓŁEM</b> .....	<b>55730</b>	<b>132</b>	<b>307</b>	<b>55291</b>	<b>21294</b>	<b>1815817</b>	<b>32,6</b>
<i>b</i> .....	4,52	0,011	0,02	4,49	x	147,33	x
<b>Rolnictwo, leśnictwo, łowiectwo i rybactwo (A)</b> .....	<b>793</b>	<b>3</b>	<b>11</b>	<b>779</b>	<b>136</b>	<b>30967</b>	<b>39,2</b>
<i>b</i> .....	6,20	0,023	0,09	6,09	x	242,05	x
w tym rolnictwo (01.1—01.06) .....	<i>a</i> 510	—	5	505	117	19537	38,3
<b>Górnictwo i wydobywanie (B)</b> .....	<b>1475</b>	<b>11</b>	<b>6</b>	<b>1458</b>	<b>18</b>	<b>90091</b>	<b>61,5</b>
<i>b</i> .....	9,49	0,071	0,04	9,38	x	579,64	x
w tym wydobywanie węgla kamiennego (05.1) .....	<i>a</i> 909	6	3	900	10	62563	69,3
<b>Przetwórstwo przemysłowe (C)</b> .....	<b>17780</b>	<b>33</b>	<b>156</b>	<b>17591</b>	<b>3995</b>	<b>601697</b>	<b>33,9</b>
<i>b</i> .....	6,83	0,013	0,06	6,76	x	231,19	x
produkcja artykułów spożywczych (10) .....	<i>a</i> 3222	10	20	3192	1405	110847	34,5
produkcja napojów (11) .....	<i>a</i> 193	—	—	193	52	6106	31,6
produkcja wyrobów tytoniowych (12) .....	<i>a</i> 21	—	—	21	9	449	21,4
produkcja wyrobów tekstylnych (13) .....	<i>a</i> 320	1	3	316	133	11335	35,5
produkcja odzieży (14) .....	<i>a</i> 174	—	—	174	133	5493	31,6
produkcja skór i wyrobów skórzanych (15) .....	<i>a</i> 116	—	1	115	59	2968	25,6
produkcja wyrobów z drewna, korka, słomy i wikliny (16) .....	<i>a</i> 1046	5	11	1030	143	41265	39,6
produkcja papieru i wyrobów z papieru (17) .....	<i>a</i> 427	—	5	422	99	15481	36,3
poligrafia i reprodukcja zapisanych nośników informacji (18) .....	<i>a</i> 176	—	1	175	48	5472	31,1
produkcja koksu i produktów rafinacji ropy naftowej (19) .....	<i>a</i> 42	—	—	42	3	1929	45,9
produkcja chemikaliów i wyrobów chemicznych (20) .....	<i>a</i> 479	—	7	472	132	16076	33,6
produkcja wyrobów farmaceutycznych (21) .....	<i>a</i> 127	—	—	127	55	4017	31,6
produkcja wyrobów z gumy i tworzyw sztucznych (22) .....	<i>a</i> 1467	1	12	1454	290	43059	29,4
produkcja wyrobów z pozostałych mineralnych surowców niemetalicznych (23) .....	<i>a</i> 1021	6	18	997	130	37238	36,7
produkcja metali (24) .....	<i>a</i> 574	2	7	565	44	22584	39,5
produkcja wyrobów z metali (25) .....	<i>a</i> 2523	2	26	2495	178	89269	35,4
produkcja komputerów, wyrobów elektronicznych i optycznych (26) .....	<i>a</i> 233	—	—	233	79	7169	30,8
produkcja urządzeń elektrycznych (27) .....	<i>a</i> 721	—	7	714	193	22626	31,4
produkcja maszyn i urządzeń (28) .....	<i>a</i> 1139	1	10	1128	53	38616	33,9
produkcja pojazdów samochodowych, przyczep i naczep (29) .....	<i>a</i> 1269	1	11	1257	329	32430	25,6

1) Dane wstępne; patrz uwagi metodyczne na str. 6. 2) Zgłoszonych w danym okresie. 3) Bez osób poszkodowanych w wypadkach śmiertelnych oraz bez liczby dni niezdolności do pracy dla tych osób.

**TABL. 1 POSZKODOWANI W WYPADKACH PRZY PRACY<sup>2)</sup> WEDŁUG SEKCJI ORAZ WYBRANYCH DZIAŁÓW I GRUP PKD W OKRESIE I—III KWARTAŁ 2016 R. (dok.)**

WYSZCZEGÓLNIENIE <i>a</i> — liczby bezwzględne <i>b</i> — na 1000 pracujących	Ogółem	W wypadkach			Z liczby ogółem kobiety	Liczba dni niezdolności do pracy	
		śmiertelnych	ciężkich	lekkich		w liczbach bezwzględnych	na jednego poszkodowanego <sup>3)</sup>
<b>Przetwórstwo przemysłowe (C) (dok.)</b>							
produkcja pozostałego sprzętu transportowego (30) <i>a</i>	262	—	2	260	27	9078	34,6
produkcja mebli (31) ..... <i>a</i>	1343	—	6	1337	282	46351	34,5
pozostała produkcja wyrobów (32) ..... <i>a</i>	231	—	2	229	92	6707	29,0
naprawa, konserwacja i instalowanie maszyn i urządzeń (33) ..... <i>a</i>	654	4	7	643	27	25132	38,7
<b>Wytwarzanie i zaopatrywanie w energię elektryczną, gaz, parę wodną i gorącą wodę (D)</b>	<b>440</b>	<b>1</b>	<b>2</b>	<b>437</b>	<b>46</b>	<b>17518</b>	<b>39,9</b>
<i>b</i>	3,97	0,009	0,02	3,94	x	158,08	x
<b>Dostawa wody; gospodarowanie ściekami i odpadami; rekultywacja (E)</b>	<b>1453</b>	<b>1</b>	<b>3</b>	<b>1449</b>	<b>147</b>	<b>49516</b>	<b>34,1</b>
<i>b</i>	9,64	0,007	0,02	9,61	x	328,54	x
<b>Budownictwo (F) .....</b>	<b>3456</b>	<b>28</b>	<b>51</b>	<b>3377</b>	<b>87</b>	<b>142851</b>	<b>41,6</b>
<i>b</i>	4,24	0,034	0,06	4,15	x	175,14	x
<b>Handel; naprawa pojazdów samochodowych (G)</b>	<b>7632</b>	<b>12</b>	<b>19</b>	<b>7601</b>	<b>3978</b>	<b>219848</b>	<b>28,8</b>
<i>b</i>	3,41	0,005	0,01	3,39	x	98,20	x
<b>Transport i gospodarka magazynowa (H) .....</b>	<b>4117</b>	<b>23</b>	<b>19</b>	<b>4075</b>	<b>943</b>	<b>143902</b>	<b>35,1</b>
<i>b</i>	5,31	0,030	0,02	5,26	x	185,75	x
<b>Zakwaterowanie i gastronomia (I) .....</b>	<b>924</b>	<b>1</b>	<b>1</b>	<b>922</b>	<b>576</b>	<b>24393</b>	<b>26,4</b>
<i>b</i>	3,62	0,004	0,00	3,62	x	95,64	x
<b>Informacja i komunikacja (J) .....</b>	<b>320</b>	<b>1</b>	—	<b>319</b>	<b>107</b>	<b>8825</b>	<b>27,7</b>
<i>b</i>	1,03	0,003	—	1,03	x	28,27	x
<b>Działalność finansowa i ubezpieczeniowa (K) ....</b>	<b>624</b>	—	<b>2</b>	<b>622</b>	<b>463</b>	<b>16230</b>	<b>26,0</b>
<i>b</i>	1,73	—	0,01	1,72	x	44,96	x
<b>Obsługa rynku nieruchomości (L) .....</b>	<b>548</b>	<b>1</b>	<b>1</b>	<b>546</b>	<b>225</b>	<b>18901</b>	<b>34,6</b>
<i>b</i>	2,72	0,005	0,00	2,71	x	93,70	x
<b>Działalność profesjonalna, naukowa i techniczna (M)</b>	<b>764</b>	<b>2</b>	<b>6</b>	<b>756</b>	<b>334</b>	<b>20517</b>	<b>26,9</b>
<i>b</i>	1,27	0,003	0,01	1,26	x	34,03	x
<b>Administrowanie i działalność wspierająca (N)</b>	<b>2657</b>	<b>3</b>	<b>14</b>	<b>2640</b>	<b>1043</b>	<b>76667</b>	<b>28,9</b>
<i>b</i>	5,23	0,006	0,03	5,19	x	150,83	x
<b>Administracja publiczna i obrona narodowa; obowiązkowe zabezpieczenia społeczne (O)</b>	<b>2680</b>	<b>3</b>	<b>8</b>	<b>2669</b>	<b>1454</b>	<b>81667</b>	<b>30,5</b>
<i>b</i>	3,70	0,004	0,01	3,69	x	112,80	x
<b>Edukacja (P) .....</b>	<b>3160</b>	<b>5</b>	<b>3</b>	<b>3152</b>	<b>2427</b>	<b>94370</b>	<b>29,9</b>
<i>b</i>	2,81	0,004	0,00	2,81	x	83,80	x
<b>Opieka zdrowotna i pomoc społeczna (Q) .....</b>	<b>6087</b>	<b>4</b>	<b>4</b>	<b>6079</b>	<b>4902</b>	<b>152007</b>	<b>25,0</b>
<i>b</i>	7,24	0,005	0,00	7,23	x	180,87	x
<b>Działalność związana z kulturą, rozrywką i rekreacją (R)</b>	<b>522</b>	—	—	<b>522</b>	<b>246</b>	<b>15146</b>	<b>29,0</b>
<i>b</i>	3,55	—	—	3,55	x	103,02	x
<b>Pozostała działalność usługowa (S, T i U) .....</b>	<b>298</b>	—	<b>1</b>	<b>297</b>	<b>167</b>	<b>10704</b>	<b>35,9</b>
<i>b</i>	1,11	—	0,00	1,11	x	39,75	x

2) Zgłoszonych w danym okresie. 3) Bez osób poszkodowanych w wypadkach śmiertelnych oraz bez liczby dni niezdolności do pracy dla tych osób.

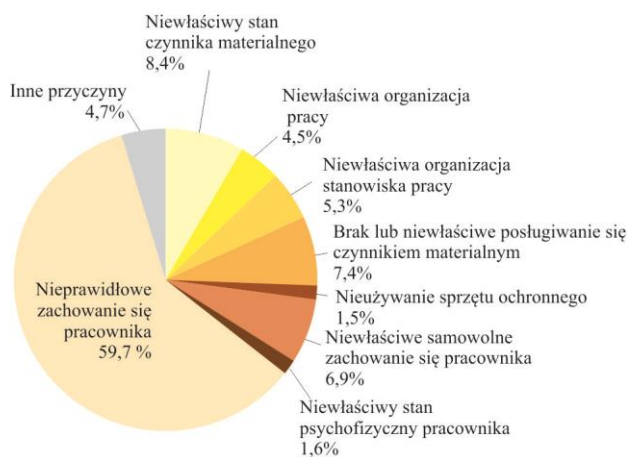
**TABL. 2 POSZKODOWANI W WYPADKACH PRZY PRACY<sup>1)</sup> W GOSPODARSTWACH INDYWIDUALNYCH W ROLNICTWIE WEDŁUG WYDARZEŃ POWODUJĄCYCH URAZY WYPADKOWE**

WYSZCZEGÓLNIENIE <i>a</i> — analogiczny okres roku poprzedniego = 100	Ogółem	Upadek		Przejechanie, uderzenie, pochycenie przez środki transportu w ruchu	Pochycenie i uderzenie przez części ruchome maszyn i urządzeń	Uderzenie, przygniecenie, pogryzienie przez zwierzęta	Działanie		Inne wydarzenia
		osób	przedmiotów				skrajnych temperatur	materiałów szkodliwych	
<b>OGÓŁEM .....</b>									
I—III kw. 2015	11013	5255	862	191	1434	1345	65	22	1839
I—III kw. 2016	<b>10302</b>	<b>5020</b>	<b>742</b>	<b>194</b>	<b>1231</b>	<b>1296</b>	<b>53</b>	<b>11</b>	<b>1755</b>
<i>a</i>	93,5	95,5	86,1	101,6	85,8	96,4	81,5	50,0	95,4
w tym wypadki śmiertelne ...									
I—III kw. 2015	37	5	5	11	7	1	—	4	4
I—III kw. 2016	<b>55</b>	<b>10</b>	<b>2</b>	<b>14</b>	<b>2</b>	<b>7</b>	—	<b>1</b>	<b>19</b>
<i>a</i>	148,6	200,0	40,0	127,3	28,6	700,0	—	25,0	475,0

1) Dotyczy wypadków, z tytułu których przyznano jednorazowe odszkodowania.

Źródło: dane Kasy Rolniczego Ubezpieczenia Społecznego.

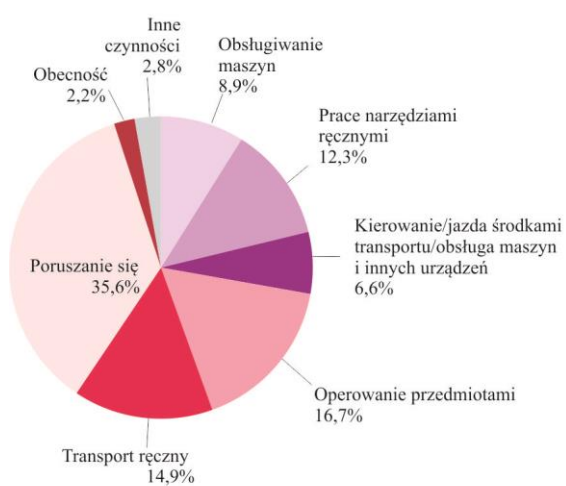
## PRZYCZYNY WYPADKÓW PRZY PRACY



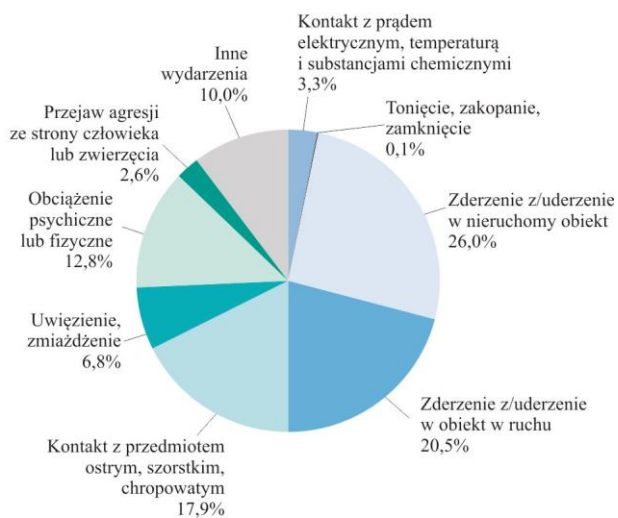
## UMIEJSCOWIENIE URAZU



## CZYNNOŚCI WYKONYWANE PRZEZ POSZKODOWANEGO W CHWILI WYPADKU



## WYDARZENIA POWODUJĄCE URAZY

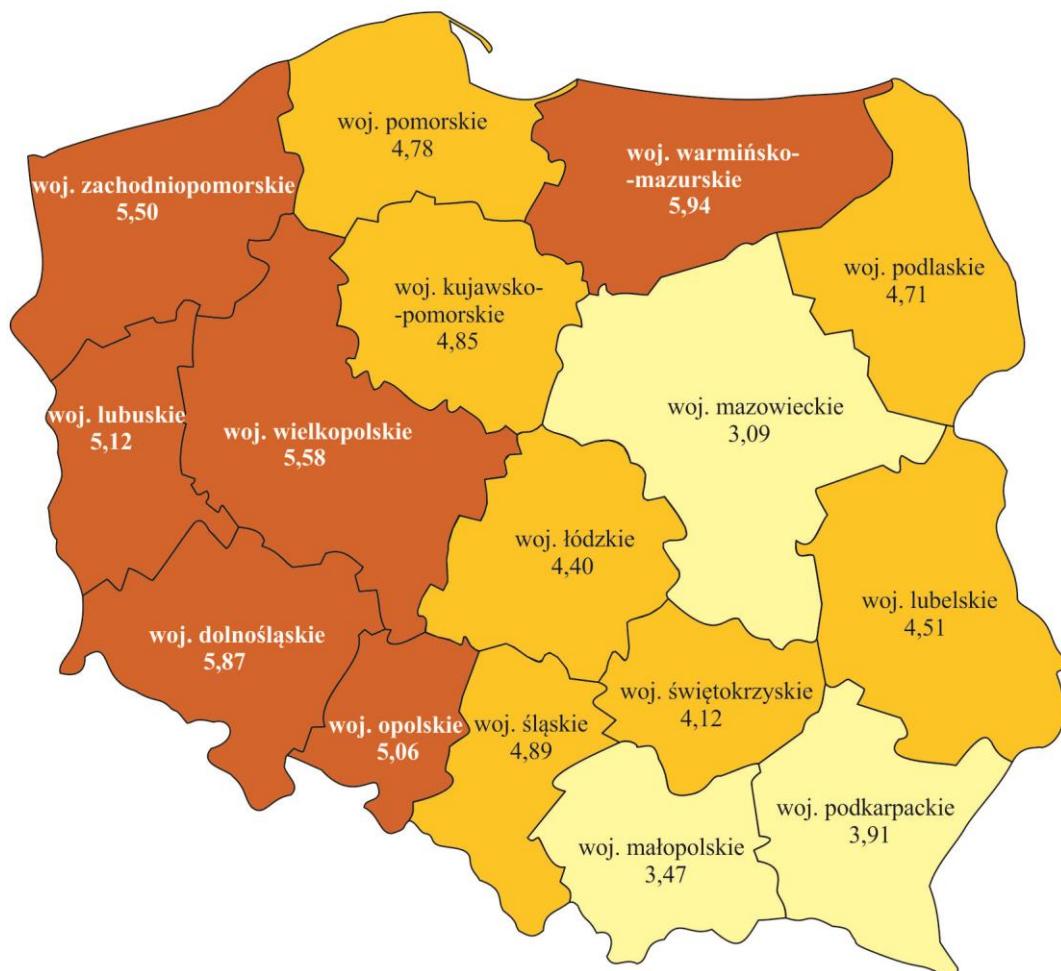


**TABL. 3 POSZKODOWANI W WYPADKACH PRZY PRACY<sup>1)</sup> WEDŁUG SKUTKÓW WYPADKÓW I PŁCI ORAZ LICZBA DNI NIEZDOLNOŚCI DO PRACY SPOWODOWANA TYMI WYPADKAMI WEDŁUG WOJEWÓDZTW W OKRESIE I—III KWARTAŁ 2016 R.**

WYSZCZEGÓLNIENIE <i>a</i> — liczby bezwzględne <i>b</i> — na 1000 pracujących <sup>2)</sup>	Ogółem	W wypadkach			Z liczby ogółem kobiety	Liczba dni niezdolności do pracy	
		śmiertelnych	ciężkich	lekkich		w liczbach bezwzględnych	na jednego poszkodowanego <sup>3)</sup>
<b>O G Ó Ł E M</b> .....	<b><i>a</i></b> <b>55730</b>	<b>132</b>	<b>307</b>	<b>55291</b>	<b>21294</b>	<b>1815817</b>	<b>32,6</b>
	<i>b</i> 4,52	0,011	0,02	4,49	x	147,33	x
Dolnośląskie .....	<b><i>a</i></b> <b>5828</b>	<b>12</b>	<b>26</b>	<b>5790</b>	<b>2282</b>	<b>174412</b>	<b>30,0</b>
	<i>b</i> 5,87	0,012	0,03	5,83	x	175,68	x
Kujawsko-pomorskie .....	<b><i>a</i></b> <b>2949</b>	—	<b>14</b>	<b>2935</b>	<b>1052</b>	<b>95128</b>	<b>32,3</b>
	<i>b</i> 4,85	—	0,02	4,83	x	156,41	x
Lubelskie .....	<b><i>a</i></b> <b>2331</b>	<b>5</b>	<b>4</b>	<b>2322</b>	<b>956</b>	<b>89313</b>	<b>38,4</b>
	<i>b</i> 4,51	0,010	0,01	4,49	x	172,92	x
Lubuskie .....	<b><i>a</i></b> <b>1567</b>	<b>2</b>	<b>4</b>	<b>1561</b>	<b>585</b>	<b>49530</b>	<b>31,6</b>
	<i>b</i> 5,12	0,007	0,01	5,10	x	161,95	x
Łódzkie .....	<b><i>a</i></b> <b>3452</b>	<b>8</b>	<b>25</b>	<b>3419</b>	<b>1379</b>	<b>110109</b>	<b>32,0</b>
	<i>b</i> 4,40	0,010	0,03	4,36	x	140,34	x
Małopolskie .....	<b><i>a</i></b> <b>3645</b>	<b>18</b>	<b>22</b>	<b>3605</b>	<b>1449</b>	<b>116721</b>	<b>32,1</b>
	<i>b</i> 3,47	0,017	0,02	3,43	x	111,01	x
Mazowieckie .....	<b><i>a</i></b> <b>6512</b>	<b>24</b>	<b>36</b>	<b>6452</b>	<b>2750</b>	<b>211015</b>	<b>32,5</b>
	<i>b</i> 3,09	0,011	0,02	3,06	x	100,22	x
Opolskie .....	<b><i>a</i></b> <b>1408</b>	<b>3</b>	<b>14</b>	<b>1391</b>	<b>480</b>	<b>42389</b>	<b>30,2</b>
	<i>b</i> 5,06	0,011	0,05	5,00	x	152,36	x
Podkarpackie .....	<b><i>a</i></b> <b>2188</b>	<b>4</b>	<b>15</b>	<b>2169</b>	<b>859</b>	<b>77362</b>	<b>35,4</b>
	<i>b</i> 3,91	0,007	0,03	3,87	x	138,34	x
Podlaskie .....	<b><i>a</i></b> <b>1372</b>	<b>4</b>	<b>9</b>	<b>1359</b>	<b>499</b>	<b>47313</b>	<b>34,6</b>
	<i>b</i> 4,71	0,014	0,03	4,67	x	162,44	x
Pomorskie .....	<b><i>a</i></b> <b>3522</b>	<b>8</b>	<b>35</b>	<b>3479</b>	<b>1335</b>	<b>117877</b>	<b>33,5</b>
	<i>b</i> 4,78	0,011	0,05	4,72	x	160,15	x
Śląskie .....	<b><i>a</i></b> <b>7749</b>	<b>19</b>	<b>47</b>	<b>7683</b>	<b>2557</b>	<b>280311</b>	<b>36,3</b>
	<i>b</i> 4,89	0,012	0,03	4,85	x	176,89	x
Świętokrzyskie .....	<b><i>a</i></b> <b>1314</b>	<b>7</b>	<b>4</b>	<b>1303</b>	<b>542</b>	<b>45731</b>	<b>35,0</b>
	<i>b</i> 4,12	0,022	0,01	4,09	x	143,25	x
Warmińsko-mazurskie .....	<b><i>a</i></b> <b>2213</b>	<b>4</b>	<b>7</b>	<b>2202</b>	<b>914</b>	<b>70192</b>	<b>31,8</b>
	<i>b</i> 5,94	0,011	0,02	5,91	x	188,49	x
Wielkopolskie .....	<b><i>a</i></b> <b>6992</b>	<b>6</b>	<b>35</b>	<b>6951</b>	<b>2489</b>	<b>212159</b>	<b>30,4</b>
	<i>b</i> 5,58	0,005	0,03	5,54	x	169,38	x
Zachodniopomorskie .....	<b><i>a</i></b> <b>2688</b>	<b>8</b>	<b>10</b>	<b>2670</b>	<b>1166</b>	<b>76255</b>	<b>28,4</b>
	<i>b</i> 5,50	0,016	0,02	5,46	x	156,11	x

1) Zgłoszonych w danym okresie. 2) W podziale według województw nie uwzględniono cywilnych pracowników jednostek budżetowych prowadzących działalność w zakresie obrony narodowej i bezpieczeństwa publicznego. 3) Bez osób poszkodowanych w wypadkach śmiertelnych oraz bez liczby dni niezdolności do pracy dla tych osób.

**POSZKODOWANI W WYPADKACH PRZY PRACY NA 1000 PRACUJĄCYCH  
(bez gospodarstw indywidualnych w rolnictwie)  
W OKRESIE I-III KWARTAŁ 2016 R.**



**Polska: 4,52**

	do 3,99	(3)
	4,00 do 4,99	(7)
	5,00 do 5,99	(6)

Wskaźniki dla województw nie uwzględniają pracowników cywilnych jednostek budżetowych prowadzących działalność w zakresie obrony narodowej i bezpieczeństwa publicznego.

W okresie I—III kwartał 2016 r. **wskaźnik wypadkowości** (liczba poszkodowanych na 1000 pracujących) w Polsce wyniósł 4,52. W podziale terytorialnym najwyższe wskaźniki odnotowano w województwach: warmińsko-mazurskim (5,94) i dolnośląskim (5,87), najniższe w województwach: mazowieckim (3,09) i małopolskim (3,47).

## UWAGI METODYCZNE

Opracowanie zawiera informacje o zgłoszonych w danym okresie **wypadkach przy pracy osób pracujących w całej gospodarce narodowej**, z wyjątkiem jednostek budżetowych prowadzących działalność w zakresie obrony narodowej i bezpieczeństwa publicznego, w których informacje dotyczą tylko pracowników cywilnych.

Dane o **wypadkach przy pracy, poza indywidualnymi gospodarstwami rolnymi**, uzyskiwane są ze statystycznej karty wypadku przy pracy i obejmują wszystkie wypadki przy pracy, jak również wypadki traktowane na równi z wypadkami przy pracy, niezależnie od tego czy na karcie wykazana została niezdolność do pracy (z powodu np. hospitalizacji poszkodowanego, czy odmowy przyjęcia zwolnienia lekarskiego).

Za jeden wypadek przy pracy liczy się wypadek każdej pracującej osoby, poszkodowanej w wypadku indywidualnym, jak również zbiorowym.

**Wskaźnik wypadkowości** jest to liczba osób poszkodowanych przypadających na 1000 pracujących; do obliczenia wskaźnika przyjęto przeciętną liczbę pracujących obliczoną przy zastosowaniu metody średniej arytmetycznej z dwóch analogicznych stanów.

Informacje o **dniach niezdolności do pracy** obejmują łączną kalendarzową liczbę dni niezdolności do pracy spowodowaną wypadkami przy pracy, ustaloną na podstawie zaświadczeń lekarskich.

Stosownie do art. 3 ustawy z dnia 30 października 2002 r. o ubezpieczeniu społecznym z tytułu wypadków przy pracy i chorób zawodowych (Dz. U. Nr 199, poz. 1673, z późn. zm.):

- za **wypadek przy pracy** uważa się nagłe zdarzenie wywołane przyczyną zewnętrzną powodujące uraz lub śmierć, które nastąpiło w związku z pracą;
- **na równi z wypadkiem przy pracy**, w zakresie uprawnień do świadczeń określonych w ustawie o ubezpieczeniu społecznym z tytułu wypadków przy pracy i chorób zawodowych, traktuje się wypadek, któremu pracownik uległ w czasie podróży służbowej, podczas szkolenia w zakresie powszechnej samoobrony, przy wykonywaniu zadań zleconych przez działające u pracodawcy organizacje związkowe;
- za **wypadek przy pracy uważa się również** nagłe zdarzenie, powodujące uraz lub śmierć, które nastąpiło w okresie ubezpieczenia wypadkowego podczas: uprawiania sportu przez osobę pobierającą stypendium sportowe; wykonywania odpłatnie pracy w czasie odbywania kary pozbawienia wolności lub tymczasowego aresztowania; pełnienia mandatu posła (w kraju lub w Parlamencie Europejskim) lub senatora, pobierającego uposażenie; odbywania szkolenia lub stażu związanego z pobieraniem przez absolwenta stypendium; wykonywania przez członka rolniczej spółdzielni produkcyjnej, spółdzielni kółek rolniczych oraz przez inną osobę traktowaną na równi z członkiem spółdzielni, pracy na rzecz tych spółdzielni; wykonywania lub współpracy przy wykonywaniu pracy na podstawie umowy agencyjnej, umowy-zlecenia lub umowy o świadczenie usług; wykonywania zwykłych czynności związanych z prowadzeniem lub współpracą przy prowadzeniu działalności pozarolniczej; wykonywania przez osobę duchowną czynności religijnych lub czynności związanych z powierzonymi funkcjami duszpasterskimi lub zakonnymi; odbywania zastępczych form służby wojskowej; nauki w Krajowej Szkole Administracji Publicznej przez słuchaczy pobierających stypendium.

Za **śmiertelny wypadek przy pracy** uważa się wypadek, w wyniku którego nastąpiła śmierć osoby poszkodowanej na miejscu wypadku lub w okresie 6 miesięcy od chwili wypadku.

Za **ciężki wypadek przy pracy** uważa się wypadek, w wyniku którego nastąpiło ciężkie uszkodzenie ciała, a mianowicie: utrata wzroku, słuchu, mowy, zdolności płodzenia lub inne uszkodzenie ciała albo rozstrój zdrowia, naruszające podstawowe funkcje organizmu, a także choroba nieuleczalna lub zagrażająca życiu, trwała choroba psychiczna, trwała, całkowita lub znaczna niezdolność do pracy w zawodzie, albo trwałe poważne zeszpecenie lub zniekształcenie ciała.

Szczegółowe omówienie metodologii badania wypadków przy pracy znajduje się w publikacji rocznej pt.: „Wypadki przy pracy”, dostępnej na stronie internetowej Głównego Urzędu Statystycznego pod adresem:

<http://stat.gov.pl/obszary-tematyczne/rynek-pracy/warunki-pracy-wypadki-przy-pracy/wypadki-przy-pracy-w-2015-r-,4,9.html>

Dane zaprezentowane w niniejszym opracowaniu (z wyjątkiem danych o wypadkach przy pracy w gospodarstwach indywidualnych w rolnictwie) mają charakter wstępny. Dane ostateczne, obejmujące okres całego 2016 roku, dostępne będą w publikacji, która ukaże się październiku 2017 r.

Opracowanie merytoryczne:  
Departament  
Badań Demograficznych i Rynku Pracy  
Bożenna Wiśniewska-Mulawa  
tel: 22 449 4084

Rozpowszechnianie:  
Rzecznik Prasowy Prezesa GUS  
Artur Satora  
Tel: 22 608 3745, 22 608 3009  
e-mail: [rzecznik@stat.gov.pl](mailto:rzecznik@stat.gov.pl)

Link do obszaru tematycznego <http://stat.gov.pl/obszary-tematyczne/rynek-pracy/warunki-pracy-wypadki-przy-pracy/>