



Opracowanie sygnałne

## MONITORING RYNKU PRACY

Wypadki przy pracy w I półroczu 2016<sup>1)</sup> r.

W I półroczu 2016 r. liczba poszkodowanych w wypadkach przy pracy, zgłoszonych na formularzu *Z-KW Statystyczna karta wypadku*, wyniosła ogółem **39233 osoby** i była o 5,7% większa niż w I półroczu 2015 r.

Z liczby ogółem, **38927 osób** uległo wypadkom przy pracy ze skutkiem lekkim (o 5,9% więcej niż w analogicznym okresie ub. roku), **224 osoby** – wypadkom z ciężkimi obrażeniami ciała (o 0,4% mniej niż przed rokiem), wypadkom śmiertelnym – **82 osoby** (analogicznie o 32,2% mniej).

**TABL. 1 POSZKODOWANI W WYPADKACH PRZY PRACY<sup>2)</sup> WEDŁUG SEKCJI ORAZ WYBRANYCH DZIAŁÓW I GRUP PKD W I PÓŁROCZU 2016 R.**

WYSZCZEGÓLNIENIE <i>a</i> — liczby bezwzględne <i>b</i> — na 1000 pracujących	Ogółem	W wypadkach			Z liczby ogółem kobiety	Liczba dni niezdolności do pracy	
		śmiertelnych	ciężkich	lekkich		w liczbach bezwzględnych	na jednego poszkodowanego <sup>3)</sup>
<b>OGÓŁEM</b> .....	<b>39233</b>	<b>82</b>	<b>224</b>	<b>38927</b>	<b>15157</b>	<b>1121959</b>	<b>28,6</b>
<i>b</i>	3,20	0,007	0,02	3,17	x	91,65	x
<b>Rolnictwo, leśnictwo, łowiectwo i rybactwo (A)</b> .....	<b>519</b>	<b>3</b>	<b>6</b>	<b>510</b>	<b>93</b>	<b>18039</b>	<b>35,0</b>
<i>b</i>	4,04	0,023	0,05	3,97	x	140,56	x
w tym rolnictwo (01.1—01.06) .....	326	—	4	322	77	11763	36,1
<b>Górnictwo i wydobywanie (B)</b> .....	<b>1019</b>	<b>8</b>	<b>3</b>	<b>1008</b>	<b>15</b>	<b>51723</b>	<b>51,2</b>
<i>b</i>	6,57	0,052	0,02	6,50	x	333,52	x
w tym wydobywanie węgla kamiennego (05.1) .....	625	3	2	620	8	36927	59,4
<b>Przetwórstwo przemysłowe (C)</b> .....	<b>12516</b>	<b>15</b>	<b>113</b>	<b>12388</b>	<b>2831</b>	<b>371414</b>	<b>29,7</b>
<i>b</i>	4,84	0,006	0,04	4,79	x	143,54	x
produkcja artykułów spożywczych (10) .....	2231	2	14	2215	977	66231	29,7
produkcja napojów (11) .....	147	—	—	147	39	4204	28,6
produkcja wyrobów tytoniowych (12) .....	13	—	—	13	6	222	17,1
produkcja wyrobów tekstylnych (13) .....	233	1	3	229	101	6628	28,6
produkcja odzieży (14) .....	118	—	—	118	91	3693	31,3
produkcja skór i wyrobów skórzanych (15) .....	73	—	—	73	34	1890	25,9
produkcja wyrobów z drewna, korka, słomy i wikliny (16) .....	745	4	9	732	100	24882	33,6
produkcja papieru i wyrobów z papieru (17) .....	293	—	4	289	72	9650	32,9
poligrafia i reprodukcja zapisanych nośników informacji (18) .....	124	—	—	124	35	2995	24,2
produkcja koksu i produktów rafinacji ropy naftowej (19) .....	31	—	—	31	1	1348	43,5
produkcja chemikaliów i wyrobów chemicznych (20) .....	339	—	6	333	98	10244	30,2
produkcja wyrobów farmaceutycznych (21) .....	86	—	—	86	33	2079	24,2
produkcja wyrobów z gumy i tworzyw sztucznych (22) .....	1013	1	9	1003	199	26949	26,6
produkcja wyrobów z pozostałych mineralnych surowców niemetalicznych (23) .....	695	2	10	683	100	22029	31,8
produkcja metali (24) .....	401	1	5	395	29	13647	34,1
produkcja wyrobów z metali (25) .....	1714	2	19	1693	111	54029	31,6
produkcja komputerów, wyrobów elektronicznych i optycznych (26) .....	163	—	—	163	60	4514	27,7
produkcja urządzeń elektrycznych (27) .....	501	—	5	496	133	14137	28,2
produkcja maszyn i urządzeń (28) .....	805	1	8	796	43	23580	29,3
produkcja pojazdów samochodowych, przyczep i naczep (29) .....	949	—	9	940	250	21123	22,3

1) Dane wstępne; patrz uwagi metodyczne na str. 6. 2) Zgłoszonych w danym okresie. 3) Bez osób poszkodowanych w wypadkach śmiertelnych oraz bez liczby dni niezdolności do pracy dla tych osób.

**TABL. 1 POSZKODOWANI W WYPADKACH PRZY PRACY<sup>2)</sup> WEDŁUG SEKCJI ORAZ WYBRANYCH DZIAŁÓW I GRUP PKD W I PÓLROZCZU 2016 R. (dok.)**

WYSZCZEGÓLNIENIE <i>a</i> — liczby bezwzględne <i>b</i> — na 1000 pracujących	Ogółem	W wypadkach			Z liczby ogółem kobiety	Liczba dni niezdolności do pracy	
		śmiertelnych	ciężkich	lekkich		w liczbach bezwzględnych	na jednego poszkodowanego <sup>3)</sup>
<b>Przetwórstwo przemysłowe (C) (dok.)</b>							
produkcja pozostałego sprzętu transportowego (30) <i>a</i>	188	—	1	187	17	5449	29,0
produkcja mebli (31) ..... <i>a</i>	1020	—	6	1014	223	31293	30,7
pozostała produkcja wyrobów (32) ..... <i>a</i>	161	—	2	159	57	4324	26,9
naprawa, konserwacja i instalowanie maszyn i urządzeń (33) ..... <i>a</i>	473	1	3	469	22	16274	34,5
<b>Wytwarzanie i zaopatrywanie w energię elektryczną, gaz, parę wodną i gorącą wodę (D)</b>	<b>293</b>	<b>1</b>	<b>1</b>	<b>291</b>	<b>29</b>	<b>10079</b>	<b>34,5</b>
<i>b</i>	2,65	0,009	0,01	2,63	x	91,12	x
<b>Dostawa wody; gospodarowanie ściekami i odpadami; rekultywacja (E)</b>	<b>973</b>	<b>1</b>	<b>2</b>	<b>970</b>	<b>94</b>	<b>29117</b>	<b>30,0</b>
<i>b</i>	6,47	0,007	0,01	6,45	x	193,69	x
<b>Budownictwo (F) .....</b>	<b>2303</b>	<b>22</b>	<b>39</b>	<b>2242</b>	<b>64</b>	<b>83842</b>	<b>36,7</b>
<i>b</i>	2,90	0,028	0,05	2,82	x	105,50	x
<b>Handel; naprawa pojazdów samochodowych (G)</b>	<b>5273</b>	<b>7</b>	<b>15</b>	<b>5251</b>	<b>2711</b>	<b>136651</b>	<b>25,9</b>
<i>b</i>	2,37	0,003	0,01	2,36	x	61,35	x
<b>Transport i gospodarka magazynowa (H) .....</b>	<b>2914</b>	<b>14</b>	<b>16</b>	<b>2884</b>	<b>661</b>	<b>86749</b>	<b>29,9</b>
<i>b</i>	3,78	0,018	0,02	3,74	x	112,64	x
<b>Zakwaterowanie i gastronomia (I) .....</b>	<b>616</b>	—	—	<b>616</b>	<b>381</b>	<b>16004</b>	<b>26,0</b>
<i>b</i>	2,46	—	—	2,46	x	64,00	x
<b>Informacja i komunikacja (J) .....</b>	<b>223</b>	<b>1</b>	—	<b>222</b>	<b>76</b>	<b>6164</b>	<b>27,8</b>
<i>b</i>	0,72	0,003	—	0,72	x	19,82	x
<b>Działalność finansowa i ubezpieczeniowa (K) ....</b>	<b>450</b>	—	<b>1</b>	<b>449</b>	<b>332</b>	<b>10771</b>	<b>23,9</b>
<i>b</i>	1,27	—	0,00	1,27	x	30,30	x
<b>Obsługa rynku nieruchomości (L) .....</b>	<b>367</b>	—	<b>1</b>	<b>366</b>	<b>148</b>	<b>11211</b>	<b>30,5</b>
<i>b</i>	1,83	—	0,00	1,83	x	55,87	x
<b>Działalność profesjonalna, naukowa i techniczna (M)</b>	<b>542</b>	<b>1</b>	<b>5</b>	<b>536</b>	<b>230</b>	<b>14123</b>	<b>26,1</b>
<i>b</i>	0,92	0,002	0,01	0,91	x	23,91	x
<b>Administrowanie i działalność wspierająca (N)</b>	<b>1834</b>	<b>2</b>	<b>12</b>	<b>1820</b>	<b>704</b>	<b>49418</b>	<b>27,0</b>
<i>b</i>	3,62	0,004	0,02	3,60	x	97,68	x
<b>Administracja publiczna i obrona narodowa; obowiązkowe zabezpieczenia społeczne (O)</b>	<b>1931</b>	<b>2</b>	<b>4</b>	<b>1925</b>	<b>1041</b>	<b>52071</b>	<b>27,0</b>
<i>b</i>	2,67	0,003	0,01	2,66	x	72,13	x
<b>Edukacja (P) .....</b>	<b>2510</b>	<b>2</b>	<b>2</b>	<b>2506</b>	<b>1930</b>	<b>64926</b>	<b>25,8</b>
<i>b</i>	2,21	0,002	0,00	2,21	x	57,16	x
<b>Opieka zdrowotna i pomoc społeczna (Q) .....</b>	<b>4355</b>	<b>3</b>	<b>4</b>	<b>4348</b>	<b>3516</b>	<b>93468</b>	<b>21,5</b>
<i>b</i>	5,21	0,004	0,00	5,21	x	111,78	x
<b>Działalność związana z kulturą, rozrywką i rekreacją (R)</b>	<b>390</b>	—	—	<b>390</b>	<b>187</b>	<b>9650</b>	<b>24,7</b>
<i>b</i>	2,66	—	—	2,66	x	65,91	x
<b>Pozostała działalność usługowa (S, T i U) .....</b>	<b>205</b>	—	—	<b>205</b>	<b>114</b>	<b>6539</b>	<b>31,9</b>
<i>b</i>	0,78	—	—	0,78	x	24,74	x

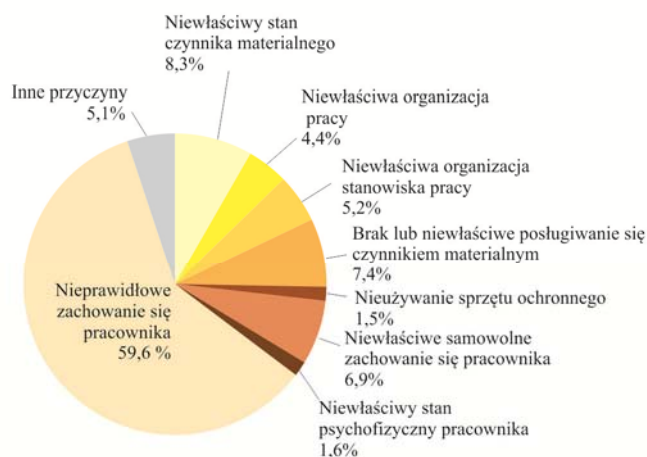
2) Zgłoszonych w danym okresie. 3) Bez osób poszkodowanych w wypadkach śmiertelnych oraz bez liczby dni niezdolności do pracy dla tych osób.

**TABL. 2 WYPADKI PRZY PRACY<sup>1)</sup> W GOSPODARSTWACH INDYWIDUALNYCH W ROLNICTWIE WEDŁUG WYDARZEŃ POWODUJĄCYCH URAZY WYPADKOWE**

WYSZCZEGÓLNIENIE <i>a</i> — analogiczny okres roku poprzedniego = 100	Ogółem	Upadek		Przejechanie, uderzenie, pochycenie przez środki transportu w ruchu	Pochwycenie i uderzenie przez części ruchome maszyn i urządzeń	Uderzenie, przygniecenie, pogryzienie przez zwierzęta	Działanie		Inne wydarzenia
		osób	przedmiotów				skrajnych temperatur	materiałów szkodliwych	
<b>OGÓŁEM .....</b>									
I półr. 2015	7859	3612	661	147	1040	953	47	19	1380
<b>I półr. 2016</b>	<b>7138</b>	<b>3381</b>	<b>540</b>	<b>142</b>	<b>843</b>	<b>887</b>	<b>42</b>	<b>9</b>	<b>1294</b>
<i>a</i>	90,8	93,6	81,7	96,6	81,1	93,1	89,4	47,4	93,8
w tym wypadki śmiertelne .....									
I półr. 2015	29	4	5	10	4	—	—	3	3
<b>I półr. 2016</b>	<b>41</b>	<b>9</b>	<b>2</b>	<b>7</b>	<b>1</b>	<b>7</b>	—	<b>1</b>	<b>14</b>
<i>a</i>	141,4	225,0	40,0	70,0	25,0	x	—	33,3	466,7

1) Dotyczy wypadków, w wyniku których poszkodowani otrzymali w danym okresie jednorazowe odszkodowania wypadkowe wypłacone przez Kasę Rolniczego Ubezpieczenia Społecznego (KRUS).

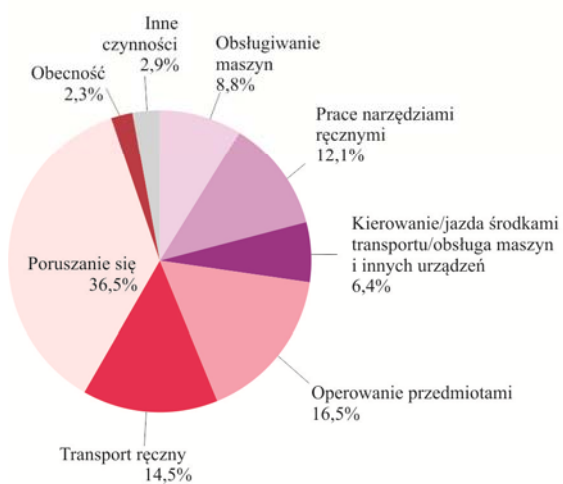
## PRZYCZYNY WYPADKÓW PRZY PRACY



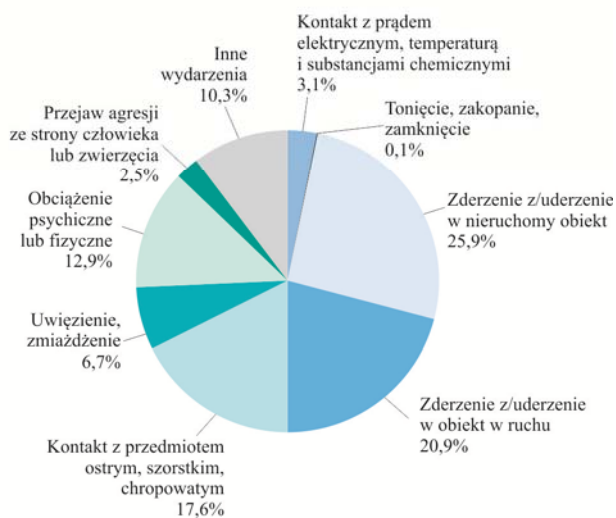
## UMIEJSCOWIENIE URAZU



## CZYNNOŚCI WYKONYWANE PRZEZ POSZKODOWANEGO W CHWILI WYPADKU



## WYDARZENIA POWODUJĄCE URAZY

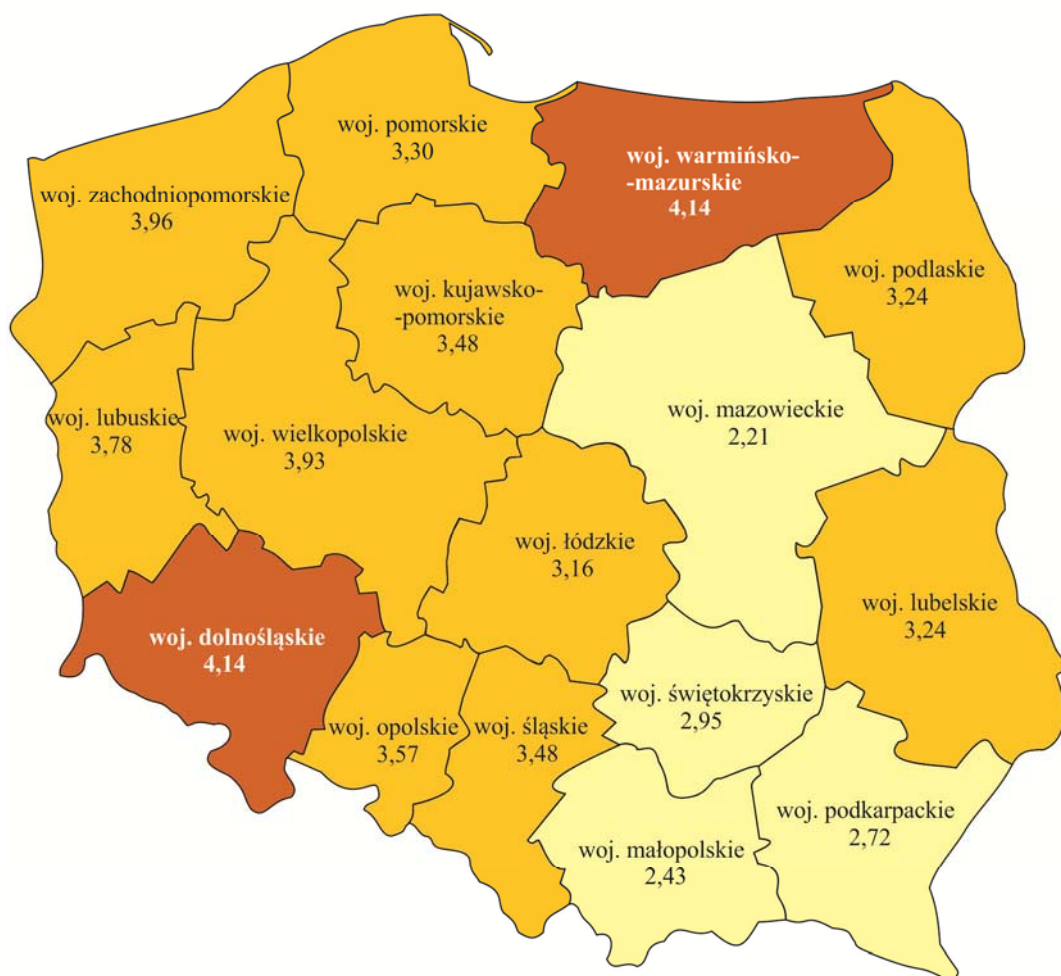





**TABL. 3 POSZKODOWANI W WYPADKACH PRZY PRACY<sup>1)</sup> WEDŁUG SKUTKÓW WYPADKÓW I PŁCI ORAZ LICZBA DNI NIEZDOLNOŚCI DO PRACY SPOWODOWANA TYMI WYPADKAMI WEDŁUG WOJEWÓDZTW W I PÓŁROCZU 2016 R.**

WYSZCZEGÓLNIENIE <i>a</i> — liczby bezwzględne <i>b</i> — na 1000 pracujących <sup>2)</sup>	Ogółem	W wypadkach			Z liczby ogółem kobiety	Liczba dni niezdolności do pracy	
		śmiertelnych	ciężkich	lekkich		w liczbach bezwzględnych	na jednego poszkodowanego <sup>3)</sup>
<b>O G Ó Ł E M</b> .....	<b><i>a</i></b> <b>39233</b>	<b>82</b>	<b>224</b>	<b>38927</b>	<b>15157</b>	<b>1121959</b>	<b>28,6</b>
	<i>b</i> 3,20	0,007	0,02	3,17	x	91,65	x
Dolnośląskie .....	<b><i>a</i></b> <b>4076</b>	<b>8</b>	<b>21</b>	<b>4047</b>	<b>1634</b>	<b>105154</b>	<b>25,8</b>
	<i>b</i> 4,14	0,008	0,02	4,11	x	106,84	x
Kujawsko-pomorskie .....	<b><i>a</i></b> <b>2102</b>	—	<b>12</b>	<b>2090</b>	<b>742</b>	<b>59210</b>	<b>28,2</b>
	<i>b</i> 3,48	—	0,02	3,46	x	97,92	x
Lubelskie .....	<b><i>a</i></b> <b>1669</b>	<b>4</b>	<b>1</b>	<b>1664</b>	<b>687</b>	<b>53083</b>	<b>31,9</b>
	<i>b</i> 3,24	0,008	0,00	3,23	x	103,12	x
Lubuskie .....	<b><i>a</i></b> <b>1152</b>	<b>1</b>	<b>4</b>	<b>1147</b>	<b>424</b>	<b>31120</b>	<b>27,0</b>
	<i>b</i> 3,78	0,003	0,01	3,77	x	102,01	x
Łódzkie .....	<b><i>a</i></b> <b>2473</b>	<b>7</b>	<b>18</b>	<b>2448</b>	<b>974</b>	<b>69020</b>	<b>28,0</b>
	<i>b</i> 3,16	0,009	0,02	3,13	x	88,31	x
Małopolskie .....	<b><i>a</i></b> <b>2530</b>	<b>12</b>	<b>21</b>	<b>2497</b>	<b>1018</b>	<b>74291</b>	<b>29,4</b>
	<i>b</i> 2,43	0,012	0,02	2,40	x	71,31	x
Mazowieckie .....	<b><i>a</i></b> <b>4607</b>	<b>12</b>	<b>26</b>	<b>4569</b>	<b>1947</b>	<b>131848</b>	<b>28,7</b>
	<i>b</i> 2,21	0,006	0,01	2,19	x	63,32	x
Opolskie .....	<b><i>a</i></b> <b>988</b>	—	<b>7</b>	<b>981</b>	<b>357</b>	<b>26221</b>	<b>26,5</b>
	<i>b</i> 3,57	—	0,03	3,54	x	94,65	x
Podkarpackie .....	<b><i>a</i></b> <b>1522</b>	<b>1</b>	<b>13</b>	<b>1508</b>	<b>610</b>	<b>46741</b>	<b>30,7</b>
	<i>b</i> 2,72	0,002	0,02	2,70	x	83,63	x
Podlaskie .....	<b><i>a</i></b> <b>942</b>	<b>2</b>	<b>5</b>	<b>935</b>	<b>343</b>	<b>29622</b>	<b>31,5</b>
	<i>b</i> 3,24	0,007	0,02	3,21	x	102,01	x
Pomorskie .....	<b><i>a</i></b> <b>2400</b>	<b>5</b>	<b>24</b>	<b>2371</b>	<b>896</b>	<b>72327</b>	<b>30,2</b>
	<i>b</i> 3,30	0,007	0,03	3,26	x	99,44	x
Śląskie .....	<b><i>a</i></b> <b>5501</b>	<b>15</b>	<b>35</b>	<b>5451</b>	<b>1861</b>	<b>171888</b>	<b>31,3</b>
	<i>b</i> 3,48	0,009	0,02	3,45	x	108,60	x
Świętokrzyskie .....	<b><i>a</i></b> <b>939</b>	<b>5</b>	<b>3</b>	<b>931</b>	<b>402</b>	<b>27564</b>	<b>29,5</b>
	<i>b</i> 2,95	0,016	0,01	2,92	x	86,66	x
Warmińsko-mazurskie .....	<b><i>a</i></b> <b>1533</b>	<b>2</b>	<b>4</b>	<b>1527</b>	<b>654</b>	<b>43165</b>	<b>28,2</b>
	<i>b</i> 4,14	0,005	0,01	4,12	x	116,50	x
Wielkopolskie .....	<b><i>a</i></b> <b>4878</b>	<b>3</b>	<b>22</b>	<b>4853</b>	<b>1762</b>	<b>131658</b>	<b>27,0</b>
	<i>b</i> 3,93	0,002	0,02	3,91	x	106,19	x
Zachodniopomorskie .....	<b><i>a</i></b> <b>1921</b>	<b>5</b>	<b>8</b>	<b>1908</b>	<b>846</b>	<b>49047</b>	<b>25,6</b>
	<i>b</i> 3,96	0,010	0,02	3,93	x	101,03	x

1) Zgłoszonych w danym okresie. 2) W podziale według województw nie uwzględniono cywilnych pracowników jednostek budżetowych prowadzących działalność w zakresie obrony narodowej i bezpieczeństwa publicznego. 3) Bez osób poszkodowanych w wypadkach śmiertelnych oraz bez liczby dni niezdolności do pracy dla tych osób.

**POSZKODOWANI W WYPADKACH PRZY PRACY NA 1000 PRACUJĄCYCH  
(bez gospodarstw indywidualnych w rolnictwie)  
W I PÓŁROCZU 2016 R.**



<b>Polska: 3,20</b>	
	do 2,99 (4)
	3,00 do 3,99 (10)
	4,00 do 4,99 (2)

Wskaźniki dla województw nie uwzględniają pracowników cywilnych jednostek budżetowych prowadzących działalność w zakresie obrony narodowej i bezpieczeństwa publicznego.

W I półroczu 2016 r. **wskaźnik wypadkowości** (liczba poszkodowanych na 1000 pracujących) w Polsce wyniósł 3,20. W podziale terytorialnym najwyższe wskaźniki odnotowano w województwach: dolnośląskim i warmińsko-mazurskim (po 4,14), najniższe w województwach: mazowieckim (2,21) i małopolskim (2,43).

## UWAGI METODYCZNE

Opracowanie zawiera informacje o zgłoszonych w danym okresie **wypadkach przy pracy osób pracujących w całej gospodarce narodowej**, z wyjątkiem jednostek budżetowych prowadzących działalność w zakresie obrony narodowej i bezpieczeństwa publicznego, w których informacje dotyczą tylko pracowników cywilnych.

Dane o **wypadkach przy pracy, poza indywidualnymi gospodarstwami rolnymi**, uzyskiwane są ze statystycznej karty wypadku przy pracy i obejmują wszystkie wypadki przy pracy, jak również wypadki traktowane na równi z wypadkami przy pracy, niezależnie od tego czy na karcie wykazana została niezdolność do pracy (z powodu np. hospitalizacji poszkodowanego, czy odmowy przyjęcia zwolnienia lekarskiego).

Za jeden wypadek przy pracy liczy się wypadek każdej pracującej osoby, poszkodowanej w wypadku indywidualnym, jak również zbiorowym.

**Wskaźnik wypadkowości** jest to liczba osób poszkodowanych przypadających na 1000 pracujących; do obliczenia wskaźnika przyjęto przeciętną liczbę pracujących obliczoną przy zastosowaniu metody średniej arytmetycznej z dwóch analogicznych stanów.

Informacje o **dniach niezdolności do pracy** obejmują łączną kalendarzową liczbę dni niezdolności do pracy spowodowaną wypadkami przy pracy, ustaloną na podstawie zaświadczeń lekarskich.

Stosownie do art. 3 ustawy z dnia 30 października 2002 r. o ubezpieczeniu społecznym z tytułu wypadków przy pracy i chorób zawodowych (Dz. U. Nr 199, poz. 1673, z późn. zm.):

- za **wypadek przy pracy** uważa się nagłe zdarzenie wywołane przyczyną zewnętrzną powodujące uraz lub śmierć, które nastąpiło w związku z pracą;
- **na równi z wypadkiem przy pracy**, w zakresie uprawnień do świadczeń określonych w ustawie o ubezpieczeniu społecznym z tytułu wypadków przy pracy i chorób zawodowych, traktuje się wypadek, któremu pracownik uległ w czasie podróży służbowej, podczas szkolenia w zakresie powszechnej samoobrony, przy wykonywaniu zadań zleconych przez działające u pracodawcy organizacje związkowe;
- za **wypadek przy pracy uważa się również** nagłe zdarzenie, powodujące uraz lub śmierć, które nastąpiło w okresie ubezpieczenia wypadkowego podczas: uprawiania sportu przez osobę pobierającą stypendium sportowe; wykonywania odpłatnie pracy w czasie odbywania kary pozbawienia wolności lub tymczasowego aresztowania; pełnienia mandatu posła (w kraju lub w Parlamencie Europejskim) lub senatora, pobierającego uposażenie; odbywania szkolenia lub stażu związanego z pobieraniem przez absolwenta stypendium; wykonywania przez członka rolniczej spółdzielni produkcyjnej, spółdzielni kółek rolniczych oraz przez inną osobę traktowaną na równi z członkiem spółdzielni, pracy na rzecz tych spółdzielni; wykonywania lub współpracy przy wykonywaniu pracy na podstawie umowy agencyjnej, umowy-zlecenia lub umowy o świadczenie usług; wykonywania zwykłych czynności związanych z prowadzeniem lub współpracą przy prowadzeniu działalności pozarolniczej; wykonywania przez osobę duchowną czynności religijnych lub czynności związanych z powierzonymi funkcjami duszpasterskimi lub zakonnymi; odbywania zastępczych form służby wojskowej; nauki w Krajowej Szkole Administracji Publicznej przez słuchaczy pobierających stypendium.

Za **śmiertelny wypadek przy pracy** uważa się wypadek, w wyniku którego nastąpiła śmierć osoby poszkodowanej na miejscu wypadku lub w okresie 6 miesięcy od chwili wypadku.

Za **ciężki wypadek przy pracy** uważa się wypadek, w wyniku którego nastąpiło ciężkie uszkodzenie ciała, a mianowicie: utrata wzroku, słuchu, mowy, zdolności płodzenia lub inne uszkodzenie ciała albo rozstrój zdrowia, naruszające podstawowe funkcje organizmu, a także choroba nieuleczalna lub zagrażająca życiu, trwała choroba psychiczna, trwała, całkowita lub znaczna niezdolność do pracy w zawodzie, albo trwałe poważne zeszpecenie lub zniekształcenie ciała.

Szczegółowe omówienie metodologii badania wypadków przy pracy znajduje się w publikacji rocznej pt.: „Wypadki przy pracy”, dostępnej na stronie internetowej Głównego Urzędu Statystycznego pod adresem:

<http://stat.gov.pl/obszary-tematyczne/rynek-pracy/warunki-pracy-wypadki-przy-pracy/wypadki-przy-pracy-w-2014-r,-4,8.html>

Dane zaprezentowane w niniejszym opracowaniu (z wyjątkiem danych o wypadkach przy pracy w gospodarstwach indywidualnych w rolnictwie) mają charakter wstępny. Dane ostateczne, obejmujące okres roku, dostępne będą w publikacji, która ukaże się październiku 2017 r.

Opracowanie merytoryczne:  
Departament  
Badań Demograficznych i Rynku Pracy  
Bożenna Wiśniewska-Mulawa  
Tel: 22 449 4084

Rozpowszechnianie:  
Rzecznik Prasowy Prezesa GUS  
Artur Satora  
Tel: 22 608 3745, 22 608 3009  
e-mail: [rzecznik@stat.gov.pl](mailto:rzecznik@stat.gov.pl)

Link do obszaru tematycznego: <http://stat.gov.pl/obszary-tematyczne/rynek-pracy/warunki-pracy-wypadki-przy-pracy/>