



Opracowanie sygnałne

## MONITORING RYNKU PRACY

## Wypadki przy pracy w I półroczu 2015 r.

W I półroczu 2015 r. liczba poszkodowanych w wypadkach przy pracy, zgłoszonych na formularzu *Z-KW Statystyczna karta wypadku*, wyniosła ogółem **37111 osób** i była mniejsza o 4,9% niż w I półroczu 2014 r. Z liczby ogółem, **36765 osób** uległo wypadkom przy pracy ze skutkiem lekkim (tj. o 5,0% mniej niż w analogicznym okresie ub. roku), wypadkom ciężkim uległo **225 osób** (o 1,4% więcej niż przed rokiem), a wypadkom śmiertelnym **121 osób** (o 1,6% mniej niż przed rokiem).

**TABL. 1 POSZKODOWANI W WYPADKACH PRZY PRACY<sup>1)</sup> WEDŁUG SEKCJI ORAZ WYBRANYCH DZIAŁÓW I GRUP PKD W I PÓŁROCZU 2015 R.**

WYSZCZEGÓLNIENIE <i>a</i> — liczby bezwzględne <i>b</i> — na 1000 pracujących	Ogółem	W wypadkach			Z liczby ogółem kobiety	Liczba dni niezdolności do pracy	
		śmiertelnych	ciężkich	lekkich		w liczbach bezwzględnych	na jednego poszkodowanego <sup>2)</sup>
<b>OGÓŁEM</b> .....	<b>37111</b>	<b>121</b>	<b>225</b>	<b>36765</b>	<b>14127</b>	<b>1056083</b>	<b>28,5</b>
<i>b</i> .....	3,13	0,010	0,02	3,10	x	89,18	x
<b>Rolnictwo, leśnictwo, łowiectwo i rybactwo (A)</b> .....	<b>556</b>	<b>8</b>	<b>9</b>	<b>539</b>	<b>88</b>	<b>19360</b>	<b>35,3</b>
<i>b</i> .....	4,65	0,067	0,08	4,50	x	161,96	x
w tym rolnictwo (01.1—01.06) .....	387	3	8	376	71	13764	35,8
<b>Górnictwo i wydobywanie (B)</b> .....	<b>1039</b>	<b>7</b>	<b>9</b>	<b>1023</b>	<b>20</b>	<b>50507</b>	<b>48,9</b>
<i>b</i> .....	6,22	0,042	0,05	6,13	x	302,14	x
w tym wydobywanie węgla kamiennego (05.1) .....	648	2	4	642	8	35824	55,5
<b>Przetwórstwo przemysłowe (C)</b> .....	<b>11703</b>	<b>38</b>	<b>92</b>	<b>11573</b>	<b>2604</b>	<b>349253</b>	<b>29,9</b>
<i>b</i> .....	4,71	0,015	0,04	4,65	x	140,42	x
produkcja artykułów spożywczych (10) .....	2118	5	9	2104	909	63328	30,0
produkcja napojów (11) .....	97	—	1	96	24	3042	31,4
produkcja wyrobów tytoniowych (12) .....	14	—	—	14	1	192	13,7
produkcja wyrobów tekstylnych (13) .....	228	3	—	225	103	6595	29,3
produkcja odzieży (14) .....	121	—	—	121	86	3200	26,4
produkcja skór i wyrobów skórzanych (15) .....	55	—	—	55	34	1943	35,3
produkcja wyrobów z drewna, korka, słomy i wikliny (16) .....	702	6	18	678	96	22906	32,9
produkcja papieru i wyrobów z papieru (17) .....	306	3	1	302	64	10021	33,1
poligrafia i reprodukcja zapisanych nośników informacji (18) .....	147	—	—	147	39	4108	27,9
produkcja koksu i produktów rafinacji ropy naftowej (19) .....	31	—	—	31	4	1099	35,5
produkcja chemikaliów i wyrobów chemicznych (20) .....	250	2	1	247	64	7740	31,2
produkcja wyrobów farmaceutycznych (21) .....	98	—	—	98	54	2802	28,6
produkcja wyrobów z gumy i tworzyw sztucznych (22) .....	931	—	7	924	203	26301	28,3
produkcja wyrobów z pozostałych mineralnych surowców niemetalicznych (23) .....	632	2	3	627	91	20520	32,6
produkcja metali (24) .....	436	—	7	429	30	15893	36,5
produkcja wyrobów z metali (25) .....	1620	10	25	1585	120	49974	31,0
produkcja komputerów, wyrobów elektronicznych i optycznych (26) .....	154	—	1	153	52	3484	22,6
produkcja urządzeń elektrycznych (27) .....	435	—	—	435	105	11325	26,0
produkcja maszyn i urządzeń (28) .....	725	1	6	718	28	21600	29,8
produkcja pojazdów samochodowych, przyczep i naczep (29) .....	826	1	5	820	215	18846	22,8

1) Zgłoszonych w danym okresie. 2) Bez osób poszkodowanych w wypadkach śmiertelnych oraz bez liczby dni niezdolności do pracy dla tych osób. U w a g a. Do wskaźnika wypadkowości (wiersz b) wykorzystano wstępne dane o liczbie pracujących.

**TABL. 1 POSZKODOWANI W WYPADKACH PRZY PRACY<sup>1)</sup> WEDŁUG SEKCJI ORAZ WYBRANYCH DZIAŁÓW I GRUP PKD W I PÓŁROCZU 2015 R. (dok.)**

WYSZCZEGÓLNIENIE <i>a</i> — liczby bezwzględne <i>b</i> — na 1000 pracujących	Ogółem	W wypadkach			Z liczby ogółem kobiety	Liczba dni niezdolności do pracy	
		śmiertelnych	ciężkich	lekkich		w liczbach bezwzględnych	na jednego poszkodowanego <sup>2)</sup>
<b>Przetwórstwo przemysłowe (C) (dok.)</b>							
produkcja pozostałego sprzętu transportowego (30) <i>a</i>	222	—	—	222	19	5894	26,5
produkcja mebli (31) ..... <i>a</i>	897	1	5	891	175	26027	29,0
pozostała produkcja wyrobów (32) ..... <i>a</i>	163	—	—	163	67	4607	28,3
naprawa, konserwacja i instalowanie maszyn i urządzeń (33) ..... <i>a</i>	495	4	3	488	21	17806	36,3
<b>Wytwarzanie i zaopatrywanie w energię elektryczną, gaz, parę wodną i gorącą wodę (D)</b>	<b>316</b>	<b>1</b>	—	<b>315</b>	<b>37</b>	<b>10658</b>	<b>33,8</b>
<i>b</i>	2,75	0,009	—	2,74	x	92,81	x
<b>Dostawa wody; gospodarowanie ściekami i odpadami; rekultywacja (E)</b>	<b>962</b>	<b>4</b>	<b>11</b>	<b>947</b>	<b>85</b>	<b>30618</b>	<b>32,0</b>
<i>b</i>	6,46	0,027	0,07	6,36	x	205,59	x
<b>Budownictwo (F) .....</b>	<b>2305</b>	<b>22</b>	<b>39</b>	<b>2244</b>	<b>50</b>	<b>88056</b>	<b>38,4</b>
<i>b</i>	3,01	0,029	0,05	2,93	x	114,83	x
<b>Handel; naprawa pojazdów samochodowych (G)</b>	<b>5023</b>	<b>10</b>	<b>11</b>	<b>5002</b>	<b>2597</b>	<b>127265</b>	<b>25,4</b>
<i>b</i>	2,32	0,005	0,01	2,30	x	58,83	x
<b>Transport i gospodarka magazynowa (H) .....</b>	<b>2745</b>	<b>16</b>	<b>19</b>	<b>2710</b>	<b>604</b>	<b>83246</b>	<b>30,5</b>
<i>b</i>	3,67	0,021	0,03	3,62	x	111,18	x
<b>Zakwaterowanie i gastronomia (I)</b>	<b>427</b>	—	<b>1</b>	<b>426</b>	<b>251</b>	<b>9489</b>	<b>22,2</b>
<i>b</i>	1,72	—	0,00	1,72	x	38,20	x
<b>Informacja i komunikacja (J) .....</b>	<b>213</b>	<b>1</b>	<b>1</b>	<b>211</b>	<b>59</b>	<b>5323</b>	<b>25,1</b>
<i>b</i>	0,76	0,004	0,00	0,76	x	19,04	x
<b>Działalność finansowa i ubezpieczeniowa (K) ....</b>	<b>460</b>	—	<b>1</b>	<b>459</b>	<b>363</b>	<b>9817</b>	<b>21,3</b>
<i>b</i>	1,29	—	0,00	1,29	x	27,62	x
<b>Obsługa rynku nieruchomości (L) .....</b>	<b>411</b>	—	<b>3</b>	<b>408</b>	<b>180</b>	<b>12505</b>	<b>30,4</b>
<i>b</i>	2,06	—	0,02	2,04	x	62,66	x
<b>Działalność profesjonalna, naukowa i techniczna (M)</b>	<b>462</b>	—	<b>2</b>	<b>460</b>	<b>205</b>	<b>12390</b>	<b>26,8</b>
<i>b</i>	0,83	—	0,00	0,83	x	22,21	x
<b>Administrowanie i działalność wspierająca (N)</b>	<b>1641</b>	<b>6</b>	<b>3</b>	<b>1632</b>	<b>688</b>	<b>39884</b>	<b>24,4</b>
<i>b</i>	3,60	0,013	0,01	3,58	x	87,39	x
<b>Administracja publiczna i obrona narodowa; obowiązkowe zabezpieczenia społeczne (O)</b>	<b>1866</b>	<b>1</b>	<b>9</b>	<b>1856</b>	<b>990</b>	<b>48370</b>	<b>25,9</b>
<i>b</i>	2,60	0,001	0,01	2,59	x	67,33	x
<b>Edukacja (P) .....</b>	<b>2414</b>	<b>1</b>	<b>4</b>	<b>2409</b>	<b>1820</b>	<b>62952</b>	<b>26,1</b>
<i>b</i>	2,19	0,001	0,00	2,19	x	57,07	x
<b>Opieka zdrowotna i pomoc społeczna (Q) .....</b>	<b>4025</b>	<b>3</b>	<b>6</b>	<b>4016</b>	<b>3217</b>	<b>80542</b>	<b>20,0</b>
<i>b</i>	5,02	0,004	0,01	5,01	x	100,36	x
<b>Działalność związana z kulturą, rozrywką i rekreacją (R)</b>	<b>348</b>	<b>2</b>	<b>3</b>	<b>343</b>	<b>171</b>	<b>10008</b>	<b>28,9</b>
<i>b</i>	2,44	0,014	0,02	2,41	x	70,06	x
<b>Pozostała działalność usługowa (S, T i U) .....</b>	<b>195</b>	<b>1</b>	<b>2</b>	<b>192</b>	<b>98</b>	<b>5840</b>	<b>30,1</b>
<i>b</i>	0,74	0,004	0,01	0,73	x	22,31	x

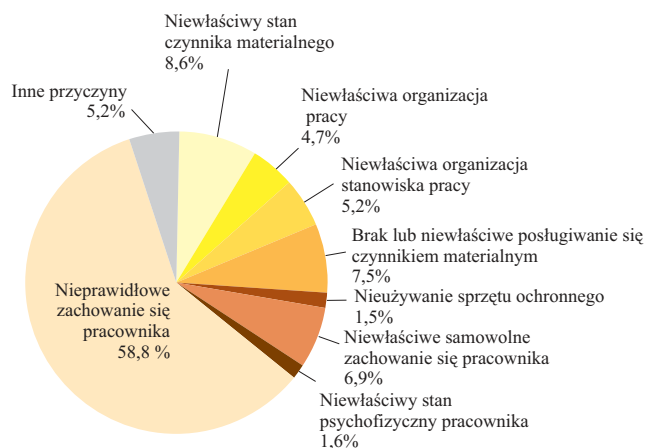
1) Zgłoszonych w danym okresie. 2) Bez osób poszkodowanych w wypadkach śmiertelnych oraz bez liczby dni niezdolności do pracy dla tych osób. U w a g a. Do wskaźnika wypadkowości (wiersz b) wykorzystano wstępne dane o liczbie pracujących.

**TABL. 2 WYPADKI PRZY PRACY<sup>1)</sup> W GOSPDARSTWACH INDYWIDUALNYCH W ROLNICTWIE WEDŁUG WYDARZEŃ POWODUJĄCYCH URAZY WYPADKOWE**

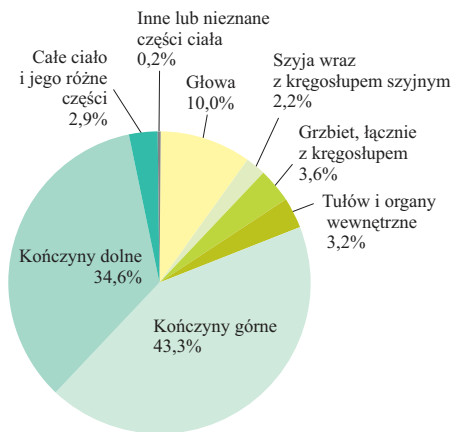
WYSZCZEGÓLNIENIE <i>a</i> — analogiczny okres roku poprzedniego = 100	Ogółem	Upadek		Przejechanie, uderzenie, pochycenie przez środki transportu w ruchu	Pochycenie i uderzenie przez części ruchome maszyn i urządzeń	Uderzenie, przygniecenie, pogryzienie przez zwierzęta	Działanie		Inne wydarzenia
		osób	przedmiotów				skrajnych temperatur	materiałów szkodliwych	
<b>OGÓŁEM .....</b>									
I półr. 2014	8357	4028	749	162	1076	1017	49	13	1263
<b>I półr. 2015</b>	<b>7859</b>	<b>3612</b>	<b>661</b>	<b>147</b>	<b>1040</b>	<b>953</b>	<b>47</b>	<b>19</b>	<b>1380</b>
<i>a</i>	94,0	89,7	88,3	90,7	96,7	93,7	95,9	146,2	109,3
w tym wypadki śmiertelne .....									
I półr. 2014	37	10	7	8	1	1	—	1	9
<b>I półr. 2015</b>	<b>29</b>	<b>4</b>	<b>5</b>	<b>10</b>	<b>4</b>	—	—	<b>3</b>	<b>3</b>
<i>a</i>	78,4	40,0	71,4	125,0	400,0	x	—	300,0	33,3

1) Dotyczy wypadków, w wyniku których poszkodowani otrzymali w danym okresie jednorazowe odszkodowania wypadkowe wypłacone przez Kasę Rolniczego Ubezpieczenia Społecznego (KRUS).

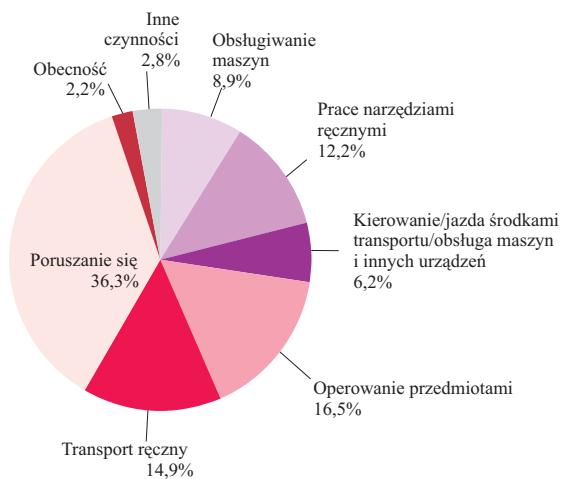
## PRZYCZYNY WYPADKÓW PRZY PRACY



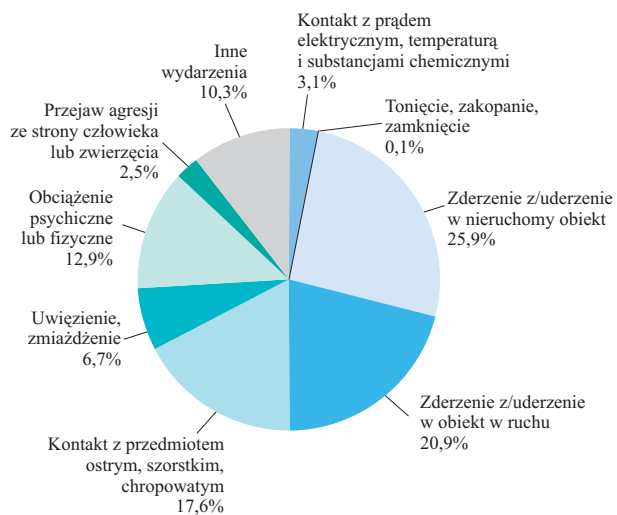
## UMIEJSCOWIENIE URAZU



## CZYNNOŚCI WYKONYWANE PRZEZ POSZKODOWANEGO W CHWILI WYPADKU



## WYDARZENIA POWODUJĄCE URAZY



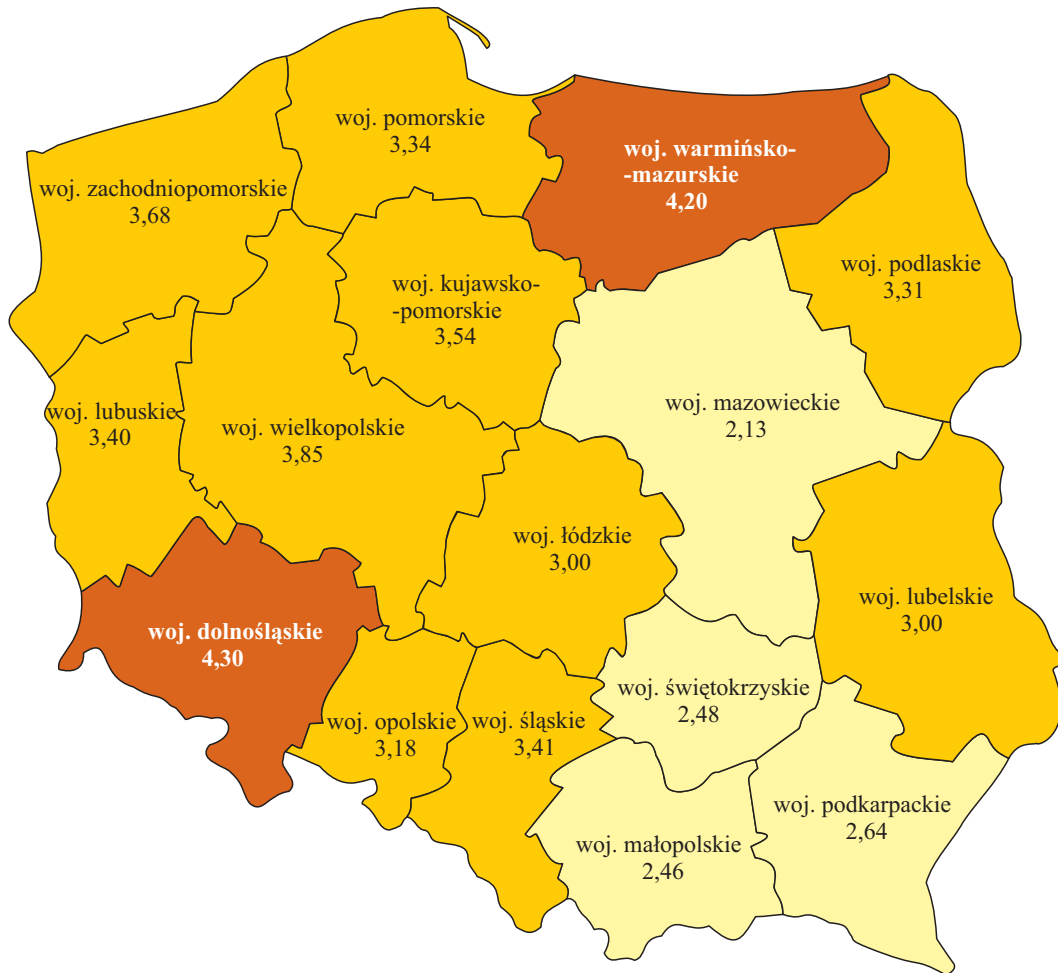
**TABL. 3 POSZKODOWANI W WYPADKACH PRZY PRACY<sup>1)</sup> WEDŁUG SKUTKÓW WYPADKÓW I PŁCI ORAZ LICZBA DNI NIEZDOLNOŚCI DO PRACY SPOWODOWANA TYMI WYPADKAMI WEDŁUG WOJEWÓDZTW W I PÓŁROCZU 2015 R.**

WYSZCZEGÓLNIENIE <i>a</i> — liczby bezwzględne <i>b</i> — na 1000 pracujących <sup>2)</sup>	Ogółem	W wypadkach			Z liczby ogółem kobiety	Liczba dni niezdolności do pracy	
		śmiertelnych	ciężkich	lekkich		w liczbach bezwzględnych	na jednego poszkodowanego <sup>3)</sup>
<b>O G Ó Ł E M</b> .....	<b><i>a</i></b> <b>37111</b>	<b>121</b>	<b>225</b>	<b>36765</b>	<b>14127</b>	<b>1056083</b>	<b>28,5</b>
	<i>b</i> 3,13	0,010	0,02	3,10	x	89,18	x
Dolnośląskie .....	<b><i>a</i></b> <b>4076</b>	<b>14</b>	<b>17</b>	<b>4045</b>	<b>1566</b>	<b>107940</b>	<b>26,5</b>
	<i>b</i> 4,30	0,015	0,02	4,26	x	113,86	x
Kujawsko-pomorskie .....	<b><i>a</i></b> <b>2064</b>	<b>7</b>	<b>13</b>	<b>2044</b>	<b>750</b>	<b>60483</b>	<b>29,4</b>
	<i>b</i> 3,54	0,012	0,02	3,51	x	103,81	x
Lubelskie .....	<b><i>a</i></b> <b>1503</b>	<b>4</b>	<b>6</b>	<b>1493</b>	<b>653</b>	<b>46161</b>	<b>30,8</b>
	<i>b</i> 3,00	0,008	0,01	2,98	x	91,99	x
Lubuskie .....	<b><i>a</i></b> <b>996</b>	—	<b>6</b>	<b>990</b>	<b>376</b>	<b>27107</b>	<b>27,2</b>
	<i>b</i> 3,40	—	0,02	3,38	x	92,58	x
Łódzkie .....	<b><i>a</i></b> <b>2274</b>	<b>12</b>	<b>11</b>	<b>2251</b>	<b>931</b>	<b>61537</b>	<b>27,2</b>
	<i>b</i> 3,00	0,016	0,01	2,97	x	81,24	x
Małopolskie .....	<b><i>a</i></b> <b>2465</b>	<b>5</b>	<b>15</b>	<b>2445</b>	<b>953</b>	<b>70365</b>	<b>28,6</b>
	<i>b</i> 2,46	0,005	0,01	2,44	x	70,31	x
Mazowieckie .....	<b><i>a</i></b> <b>4265</b>	<b>11</b>	<b>23</b>	<b>4231</b>	<b>1772</b>	<b>120989</b>	<b>28,4</b>
	<i>b</i> 2,13	0,006	0,01	2,11	x	60,50	x
Opolskie .....	<b><i>a</i></b> <b>858</b>	<b>2</b>	<b>5</b>	<b>851</b>	<b>295</b>	<b>21423</b>	<b>25,0</b>
	<i>b</i> 3,18	0,007	0,02	3,15	x	79,42	x
Podkarpackie .....	<b><i>a</i></b> <b>1436</b>	<b>6</b>	<b>18</b>	<b>1412</b>	<b>515</b>	<b>43245</b>	<b>30,2</b>
	<i>b</i> 2,64	0,011	0,03	2,60	x	79,55	x
Podlaskie .....	<b><i>a</i></b> <b>927</b>	<b>3</b>	<b>9</b>	<b>915</b>	<b>389</b>	<b>28941</b>	<b>31,3</b>
	<i>b</i> 3,31	0,011	0,03	3,27	x	103,49	x
Pomorskie .....	<b><i>a</i></b> <b>2345</b>	<b>9</b>	<b>17</b>	<b>2319</b>	<b>919</b>	<b>68399</b>	<b>29,3</b>
	<i>b</i> 3,34	0,013	0,02	3,31	x	97,57	x
Śląskie .....	<b><i>a</i></b> <b>5309</b>	<b>13</b>	<b>35</b>	<b>5261</b>	<b>1760</b>	<b>165002</b>	<b>31,2</b>
	<i>b</i> 3,41	0,008	0,02	3,38	x	106,01	x
Świętokrzyskie .....	<b><i>a</i></b> <b>769</b>	<b>6</b>	<b>5</b>	<b>758</b>	<b>286</b>	<b>24016</b>	<b>31,5</b>
	<i>b</i> 2,48	0,019	0,02	2,44	x	77,49	x
Warmińsko-mazurskie .....	<b><i>a</i></b> <b>1517</b>	<b>3</b>	<b>9</b>	<b>1505</b>	<b>632</b>	<b>42238</b>	<b>27,9</b>
	<i>b</i> 4,20	0,008	0,02	4,17	x	116,90	x
Wielkopolskie .....	<b><i>a</i></b> <b>4563</b>	<b>21</b>	<b>22</b>	<b>4520</b>	<b>1543</b>	<b>124629</b>	<b>27,4</b>
	<i>b</i> 3,85	0,018	0,02	3,81	x	105,09	x
Zachodniopomorskie .....	<b><i>a</i></b> <b>1744</b>	<b>5</b>	<b>14</b>	<b>1725</b>	<b>787</b>	<b>43608</b>	<b>25,1</b>
	<i>b</i> 3,68	0,011	0,03	3,64	x	91,98	x

1) Zgłoszonych w danym okresie. 2) W podziale według województw nie uwzględniono cywilnych pracowników jednostek budżetowych prowadzących działalność w zakresie obrony narodowej i bezpieczeństwa publicznego. 3) Bez osób poszkodowanych w wypadkach śmiertelnych oraz bez liczby dni niezdolności do pracy dla tych osób.

U w a g a. Do wskaźnika wypadkowości (wiersz b) wykorzystano wstępne dane o liczbie pracujących.

**POSZKODOWANI W WYPADKACH PRZY PRACY NA 1000 PRACUJĄCYCH  
(bez gospodarstw indywidualnych w rolnictwie)  
W I PÓŁROCZU 2015 R.**



**Polska: 3,13**

do 2,99	(4)
3,00 do 3,99	(10)
4,00 do 4,99	(2)

Wskaźniki dla województw nie uwzględniają pracowników cywilnych jednostek budżetowych prowadzących działalność w zakresie obrony narodowej i bezpieczeństwa publicznego.

W I półroczu 2015 r. **wskaźnik wypadkowości** (liczba osób poszkodowanych na 1000 pracujących) w Polsce wyniósł 3,13. W podziale terytorialnym najwyższy wskaźnik odnotowano w województwach: dolnośląskim (4,30) i warmińsko-mazurskim (4,20), najniższy w województwach: mazowieckim (2,13) i małopolskim (2,46).

## UWAGI METODYCZNE

Opracowanie zawiera informacje o zgłoszonych w danym okresie **wypadkach przy pracy osób pracujących w całej gospodarce narodowej**, z wyjątkiem jednostek budżetowych prowadzących działalność w zakresie obrony narodowej i bezpieczeństwa publicznego, w których informacje dotyczą tylko pracowników cywilnych.

Dane o **wypadkach przy pracy, poza indywidualnymi gospodarstwami rolnymi**, uzyskiwane są ze statystycznej karty wypadku przy pracy i obejmują wszystkie wypadki przy pracy, jak również wypadki traktowane na równi z wypadkami przy pracy, niezależnie od tego czy na karcie wykazana została niezdolność do pracy (z powodu np. hospitalizacji poszkodowanego, czy odmowy przyjęcia zwolnienia lekarskiego).

Za jeden wypadek przy pracy liczy się wypadek każdej pracującej osoby, poszkodowanej w wypadku indywidualnym, jak również zbiorowym.

**Wskaźnik wypadkowości** jest to liczba osób poszkodowanych przypadających na 1000 pracujących; do obliczenia wskaźnika przyjęto przeciętną liczbę pracujących obliczoną przy zastosowaniu metody średniej arytmetycznej z dwóch analogicznych stanów.

Informacje o **dniach niezdolności do pracy** obejmują łączną kalendarzową liczbę dni niezdolności do pracy spowodowaną wypadkami przy pracy, ustaloną na podstawie zaświadczeń lekarskich.

Stosownie do art. 3 ustawy z dnia 30 października 2002 r. o ubezpieczeniu społecznym z tytułu wypadków przy pracy i chorób zawodowych (Dz. U. Nr 199, poz. 1673, z późn. zm.):

- za **wypadek przy pracy** uważa się nagłe zdarzenie wywołane przyczyną zewnętrzną powodujące uraz lub śmierć, które nastąpiło w związku z pracą;
- **na równi z wypadkiem przy pracy**, w zakresie uprawnień do świadczeń określonych w ustawie o ubezpieczeniu społecznym z tytułu wypadków przy pracy i chorób zawodowych, traktuje się wypadek, któremu pracownik uległ w czasie podróży służbowej, podczas szkolenia w zakresie powszechnej samoobrony, przy wykonywaniu zadań zleconych przez działające u pracodawcy organizacje związkowe;
- za **wypadek przy pracy uważa się również** nagłe zdarzenie, powodujące uraz lub śmierć, które nastąpiło w okresie ubezpieczenia wypadkowego podczas: uprawiania sportu przez osobę pobierającą stypendium sportowe; wykonywania odpłatnie pracy w czasie odbywania kary pozbawienia wolności lub tymczasowego aresztowania; pełnienia mandatu posła (w kraju lub w Parlamencie Europejskim) lub senatora, pobierającego uposażenie; odbywania szkolenia lub stażu związanego z pobieraniem przez absolwenta stypendium; wykonywania przez członka rolniczej spółdzielni produkcyjnej, spółdzielni kółek rolniczych oraz przez inną osobę traktowaną na równi z członkiem spółdzielni, pracy na rzecz tych spółdzielni; wykonywania lub współpracy przy wykonywaniu pracy na podstawie umowy agencyjnej, umowy-zlecenia lub umowy o świadczenie usług; wykonywania zwykłych czynności związanych z prowadzeniem lub współpracą przy prowadzeniu działalności pozarolniczej; wykonywania przez osobę duchowną czynności religijnych lub czynności związanych z powierzonymi funkcjami duszpasterskimi lub zakonnymi; odbywania zastępczych form służby wojskowej; nauki w Krajowej Szkole Administracji Publicznej przez słuchaczy pobierających stypendium.

Za **śmiertelny wypadek przy pracy** uważa się wypadek, w wyniku którego nastąpiła śmierć osoby poszkodowanej na miejscu wypadku lub w okresie 6 miesięcy od chwili wypadku.

Za **ciężki wypadek przy pracy** uważa się wypadek, w wyniku którego nastąpiło ciężkie uszkodzenie ciała, a mianowicie: utrata wzroku, słuchu, mowy, zdolności płodzenia lub inne uszkodzenie ciała albo rozstrój zdrowia, naruszające podstawowe funkcje organizmu, a także choroba nieuleczalna lub zagrażająca życiu, trwała choroba psychiczna, trwała, całkowita lub znaczna niezdolność do pracy w zawodzie, albo trwałe poważne zeszpecenie lub zniekształcenie ciała.

Szczegółowe omówienie metodologii badania wypadków przy pracy znajduje się w publikacji rocznej pt.: „Wypadki przy pracy”, dostępnej na stronie internetowej Głównego Urzędu Statystycznego pod adresem: <http://stat.gov.pl/publikacje/szukaj.html?letter=w&page=3>

Opracowanie merytoryczne:  
Departament  
Badań Demograficznych i Rynku Pracy  
Bożenna Wiśniewska-Mulawa  
Tel: 22 449 4084

Rozpowszechnianie:  
Rzecznik Prasowy Prezesa GUS  
Artur Satora  
Tel: 22 608 3745, 22 608 3009  
e-mail: [rzecznik@stat.gov.pl](mailto:rzecznik@stat.gov.pl)

Link do obszaru tematycznego: <http://stat.gov.pl/obszary-tematyczne/rynek-pracy/warunki-pracy-wypadki-przy-pracy/>