

Dynamika sprzedaży detalicznej w kwietniu 2021 r.

24.05.2021 r.



Wzrost w porównaniu z analogicznym miesiącem poprzedniego roku

Sprzedaż detaliczna¹ w cenach stałych w kwietniu 2021 r. była wyższa niż przed rokiem o 21,1% (wobec spadku o 22,9% w kwietniu 2020 r.). W porównaniu z marcem 2021 r. miał miejsce spadek sprzedaży detalicznej o 7,7%. W okresie styczeń-kwiecień² 2021 r. sprzedaż wzrosła r/r o 6,4% (wobec spadku o 5,8% w 2020 r.)

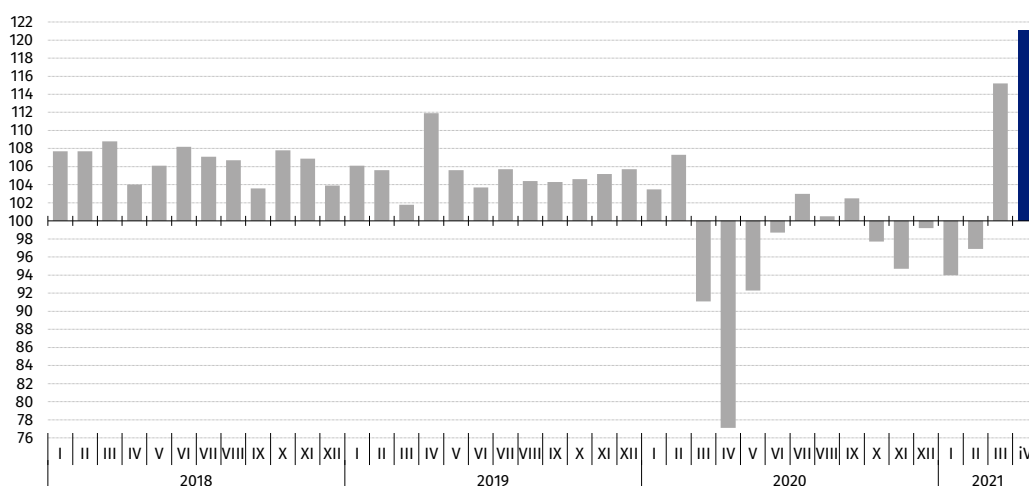
Sprzedaż detaliczna towarów według rodzajów działalności przedsiębiorstwa

W kwietniu 2021 r. największy wzrost sprzedaży detalicznej (w cenach stałych) w porównaniu z analogicznym okresem 2020 r. odnotowały podmioty handlujące pojazdami samochodowymi, motocyklami, częściami (o 118,0% wobec spadku o 54,4% przed rokiem). Spośród prezentowanych grup wyższą sprzedaż niż sprzedaż „ogółem” zaobserwowano również w grupach: „tekstylnia, odzież, obuwie” (o 75,9%); „paliwa stałe, ciekłe i gazowe” (o 23,5%); „pozostałe” (o 23,0%).

W kwietniu 2021 r. w porównaniu z marcem 2021 r. odnotowano wzrost wartości sprzedaży detalicznej przez Internet w cenach bieżących (o 6,2%). Udział tej sprzedaży zwiększył się z 9,5% w marcu br. roku do 10,8% w kwietniu br. Wzrost udziału sprzedaży przez Internet zaobserwowano w większości grup przy czym znaczny wykazały przedsiębiorstwa zaklasyfikowane do grupy „tekstylnia, odzież, obuwie” (z 32,0% przed miesiącem do 47,2%), a także podmioty z grup „prasa, książki, pozostała sprzedaż w wyspecjalizowanych sklepach” (odpowiednio z 26,4% do 32,6%) oraz „meble, rtv, agd” (z 18,9% do 27,5%).

W kwietniu 2021 r. wzrost sprzedaży detalicznej w skali roku odnotowano we wszystkich grupach, przy czym największy w grupie „pojazdy samochodowe, motocykle, części” (o 118,0%)

Wykres 1. Sprzedaż detaliczna towarów (ceny stałe) – analogiczny okres roku poprzedniego=100



¹ Dane dotyczą przedsiębiorstw handlowych i niehandlowych o liczbie pracujących powyżej 9 osób. Grupowania przedsiębiorstw dokonano na podstawie PKD 2007, zaliczając przedsiębiorstwo do określonej kategorii według przeważającego rodzaju działalności, zgodnie z aktualnym w omawianym okresie stanem organizacyjnym. Odnotowane zmiany (wzrost/spadek) wolumenu sprzedaży detalicznej w poszczególnych grupach rodzajów działalności przedsiębiorstw mogą zatem wynikać ze zmiany przeważającego rodzaju działalności przedsiębiorstwa oraz zmian organizacyjnych (np. połączenia przedsiębiorstw). Nie ma to wpływu na dynamikę sprzedaży detalicznej ogółem

² W danych narastających uwzględniono korekty dokonane przez jednostki sprawozdawcze

Tabela 1. Dynamika sprzedaży detalicznej (ceny stałe)

Wyszczególnienie	IV 2021		I-IV 2021
	III 2021=100	IV 2020=100	I-IV 2020=100
OGÓŁEM	92,3	121,1	106,4
w tym:			
Pojazdy samochodowe, motocykle, części	89,0	218,0	127,9
Paliwa stałe, ciekłe i gazowe	97,7	123,5	96,3
Żywność, napoje i wyroby tytoniowe	95,6	108,8	101,7
Pozostała sprzedaż detaliczna w niewyspecjalizowanych sklepach	.	.	.
Farmaceutyki, kosmetyki, sprzęt ortopedyczny	98,0	116,9	98,6
Tekstylia, odzież, obuwie	71,1	175,9	119,0
Meble, rtv, agd	79,2	110,0	112,6
Prasa, książki, pozostała sprzedaż w wyspecjalizowanych sklepach	77,4	105,6	104,7
Pozostałe	98,3	123,0	96,7

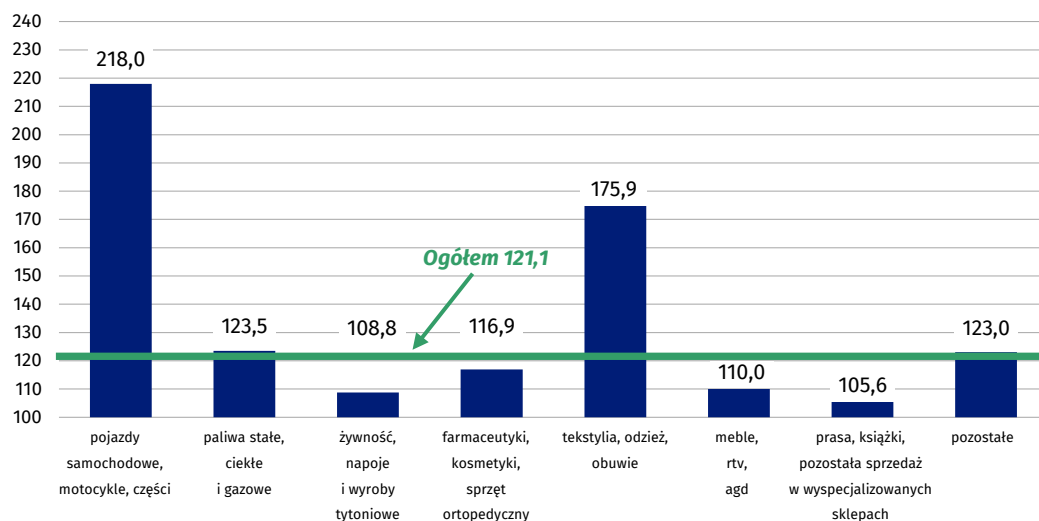
(.) Zupełny brak informacji, konieczność zachowania tajemnicy statystycznej lub wypełnienie pozycji jest nie-
możliwe albo niecelowe

Tabela 2. Dynamika sprzedaży detalicznej (ceny bieżące)

Wyszczególnienie	IV 2021		I-IV 2021
	III 2021=100	IV 2020=100	I-IV 2020=100
OGÓŁEM	93,3	125,7	107,9
w tym:			
Pojazdy samochodowe, motocykle, części	89,6	219,5	128,6
Paliwa stałe, ciekłe i gazowe	100,4	149,7	100,4
Żywność, napoje i wyroby tytoniowe	96,3	110,2	102,8
Pozostała sprzedaż detaliczna w niewyspecjalizowanych sklepach	.	.	.
Farmaceutyki, kosmetyki, sprzęt ortopedyczny	98,3	118,6	100,5
Tekstylia, odzież, obuwie	72,7	175,7	116,9
Meble, rtv, agd	80,0	112,6	114,6
Prasa, książki, pozostała sprzedaż w wyspecjalizowanych sklepach	77,7	109,7	107,3
Pozostałe	99,3	125,0	97,6

(.) Zupełny brak informacji, konieczność zachowania tajemnicy statystycznej lub wypełnienie pozycji jest nie-
możliwe albo niecelowe

Wykres 2. Sprzedaż detaliczna towarów w kwietniu 2021 r. według rodzajów działalności przedsiębiorstwa (ceny stałe) – analogiczny okres roku poprzedniego=100

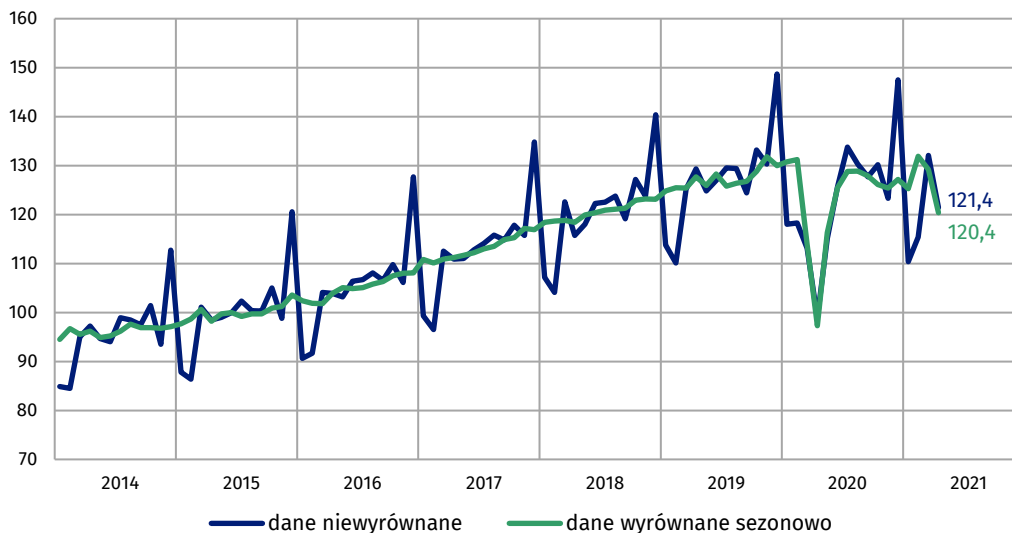


Sprzedaż detaliczna wyrównana sezonowo

Po wyeliminowaniu wpływu czynników o charakterze sezonowym sprzedaż detaliczna w cenach stałych w kwietniu 2021 r. była o 6,8% niższa w porównaniu z marcem 2021 r.

W kwietniu 2021 r. odnotowano spadek sprzedaży detalicznej wyrównanej sezonowo o 6,8% w porównaniu z poprzednim miesiącem br.

Wykres 3. Sprzedaż detaliczna – dane wyrównane sezonowo i niewyrównane (ceny stałe) – przeciętna miesięczna 2015=100



W publikacji „Biuletyn Statystyczny” w tabl. 1 równocześnie z danymi o sprzedaży detalicznej prezentowane są także dynamiki dla obrotów w handlu detalicznym, które są przekazywane zgodnie z wymogami na potrzeby statystyki europejskiej. Obroty w handlu detalicznym obejmują swoim zakresem pełną zbiorowość podmiotów zaklasyfikowanych wg PKD do działu 47 – „Handel detaliczny z wyłączeniem handlu detalicznego pojazdami samochodowymi”.

W przypadku cytowania danych Głównego Urzędu Statystycznego prosimy o zamieszczenie informacji: „Źródło danych GUS”, a w przypadku publikowania obliczeń dokonanych na danych publikowanych przez GUS prosimy o zamieszczenie informacji: „Opracowanie własne na podstawie danych GUS”.

Opracowanie merytoryczne:
Departament Handlu i Usług
Dyrektor Ewa Adach-Stankiewicz
Tel: 22 608 31 24

Rozpowszechnianie:
Rzecznik Prasowy Prezesa GUS
Karolina Banaszek
Tel: 695 255 011

Wydział Współpracy z Mediami

Tel: 22 608 34 91, 22 608 38 04

e-mail: obslugaprasowa@stat.gov.pl



www.stat.gov.pl



[@GUS_STAT](https://twitter.com/GUS_STAT)



[@GlownyUrzadStatystyczny](https://www.facebook.com/GlownyUrzadStatystyczny)

Powiązane opracowania

[Rynek wewnętrzny w 2019 r.](#)

Temat dostępny w bazach danych

[Dziedzinowa Baza Wiedzy-Handel i Usługi](#)

[Bank Danych Makroekonomicznych](#)

Ważniejsze pojęcia dostępne w słowniku

[Sprzedaż detaliczna towarów](#)