

# Dynamika sprzedaży detalicznej w styczniu 2020 r.

21.02.2020 r.



Wzrost w porównaniu z analogicznym miesiącem poprzedniego roku

**Sprzedaż detaliczna<sup>1</sup> w cenach stałych<sup>2</sup> w styczniu 2020 r. była wyższa niż przed rokiem o 3,4% (wobec wzrostu o 6,1% w styczniu 2019 r.). W porównaniu z grudniem 2019 r. miał miejsce spadek sprzedaży detalicznej o 20,6%.**

## Sprzedaż detaliczna towarów według rodzajów działalności przedsiębiorstwa

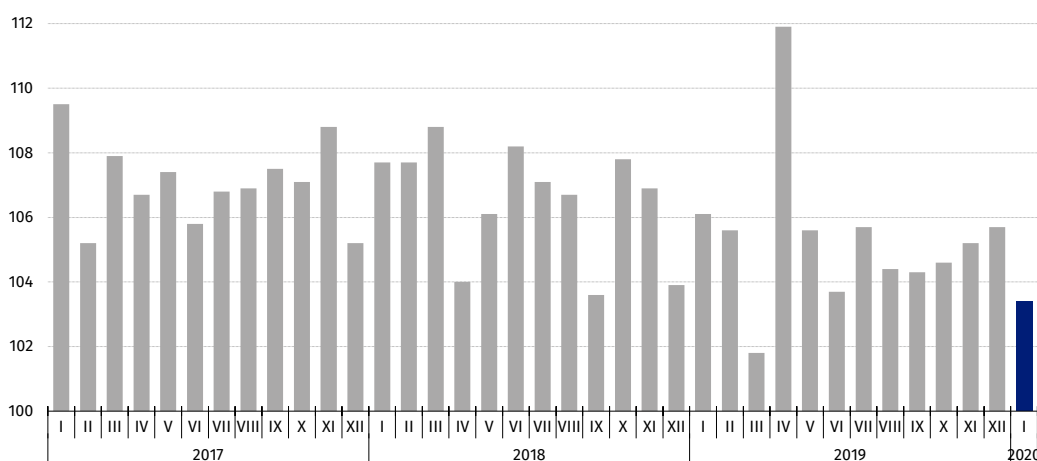
Wśród grup o znaczącym udziale w sprzedaży detalicznej „ogółem” wzrost w styczniu 2020 r. w porównaniu z analogicznym okresem 2019 r. (w cenach stałych) zaobserwowano w przedsiębiorstwach handlujących pojazdami samochodowymi, motocyklami, częściami (o 3,5% wobec wzrostu o 5,9% przed rokiem) oraz w jednostkach sprzedających paliwa stałe, ciekłe i gazowe (o 2,5% wobec wzrostu o 4,5% przed rokiem).

Spośród grup o niższym udziale w sprzedaży detalicznej „ogółem” największy wzrost odnotowano w jednostkach zaklasyfikowanych do grupy: „tekstylna, odzież, obuwie” (o 10,5%).

Spadek sprzedaży wykazały natomiast przedsiębiorstwa z grup: „prasa, książki, pozostała sprzedaż w wyspecjalizowanych sklepach” (o 4,8%); „żywność, napoje i wyroby tytoniowe” (o 0,9%); „pozostałe” (o 0,5%).

W styczniu 2020 r. wzrost sprzedaży detalicznej w cenach stałych w skali roku odnotowano w większości grup, z czego najwyższy w grupie „tekstylna, odzież, obuwie”

**Wykres 1. Sprzedaż detaliczna towarów (ceny stałe) – analogiczny okres roku poprzedniego=100**



<sup>1</sup> Dane dotyczą przedsiębiorstw handlowych i niehandlowych o liczbie pracujących powyżej 9 osób. Grupowania przedsiębiorstw dokonano na podstawie Polskiej Klasyfikacji Działalności 2007 (PKD 2007), zaliczając przedsiębiorstwo do określonej kategorii według przeważającego rodzaju działalności, zgodnie z aktualnym w omawianym okresie stanem organizacyjnym. Odnotowane zmiany (wzrost/spadek) wolumenu sprzedaży detalicznej w poszczególnych grupach rodzajów działalności przedsiębiorstw mogą zatem również wynikać ze zmiany przeważającego rodzaju działalności przedsiębiorstwa oraz zmian organizacyjnych (np. połączenia przedsiębiorstw). Nie ma to wpływu na dynamikę sprzedaży detalicznej ogółem

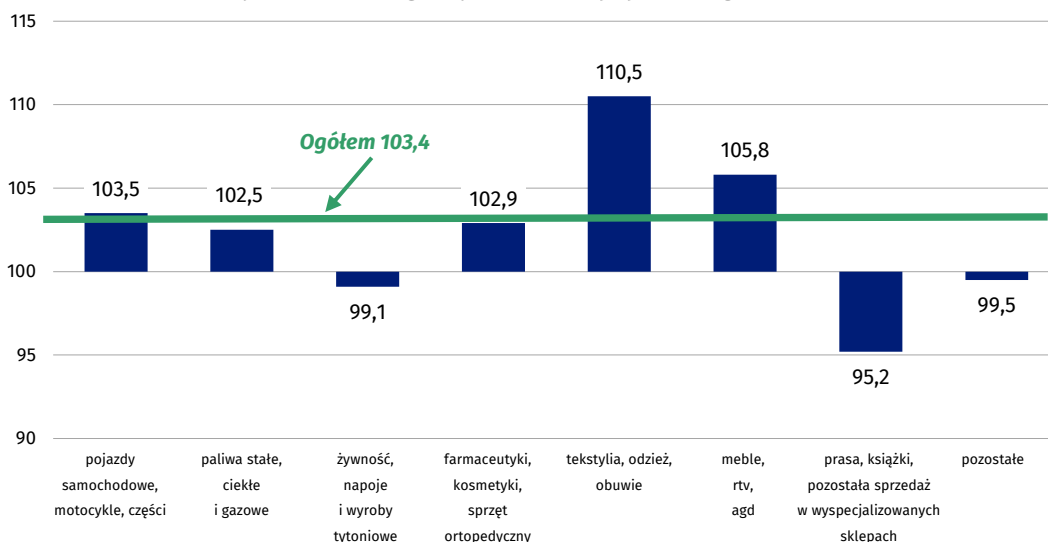
<sup>2</sup> Dane wstępne

**Tabela 1. Dynamika sprzedaży detalicznej**

Wyszczególnienie	Ceny stałe		Ceny bieżące	
	I 2020		I 2020	
	XII 2019=100	I 2019=100	XII 2019=100	I 2019=100
<b>OGÓŁEM</b>	<b>79,4</b>	<b>103,4</b>	<b>79,6</b>	<b>105,7</b>
w tym:				
Pojazdy samochodowe, motocykle, części	87,3	103,5	87,6	101,6
Paliwa stałe, ciekłe i gazowe	95,8	102,5	96,8	104,9
Żywność, napoje i wyroby tytoniowe	77,0	99,1	78,3	105,7
Pozostała sprzedaż detaliczna w niewyspecjalizowanych sklepach	.	.	.	.
Farmaceutyki, kosmetyki, sprzęt ortopedyczny	85,9	102,9	86,1	105,2
Tekstylia, odzież, obuwie	72,1	110,5	69,0	108,8
Meble, rtv, agd	65,2	105,8	65,3	105,8
Prasa, książki, pozostała sprzedaż w wyspecjalizowanych sklepach	59,4	95,2	59,5	96,3
Pozostałe	81,1	99,5	81,0	101,9

(.) Brak informacji lub konieczność zachowania tajemnicy statystycznej

**Wykres 2. Sprzedaż detaliczna towarów w styczniu 2020 r. według rodzajów działalności przedsiębiorstwa (ceny stałe) – analogiczny okres roku poprzedniego=100**

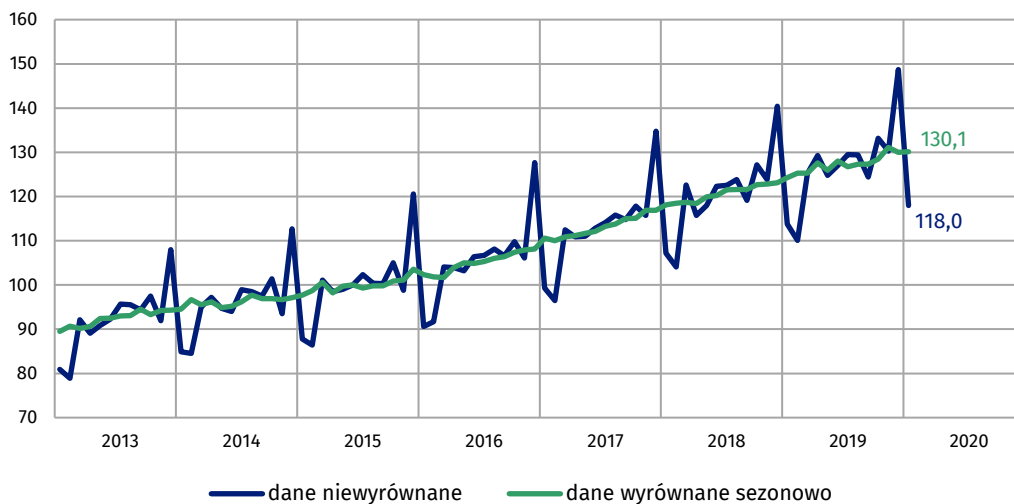


### Sprzedaż detaliczna wyrównana sezonowo

Po wyeliminowaniu wpływu czynników o charakterze sezonowym sprzedaż detaliczna w cenach stałych w styczniu 2020 r. była o 0,1% wyższa w porównaniu z grudniem 2019 r.

W styczniu 2020 r. odnotowano wzrost sprzedaży detalicznej wyrównanej sezonowo o 0,1% w porównaniu z grudniem 2019 r.

**Wykres 3. Sprzedaż detaliczna – dane wyrównane sezonowo i niewyrównane (ceny stałe) – przeciętna miesięczna 2015=100**



Opracowanie merytoryczne:  
**Departament Handlu i Usług**  
**Dyrektor Ewa Adach-Stankiewicz**  
Tel: 22 608 31 24

Rzeczposzechnianie:  
**Rzecznik Prasowy Prezesa GUS**  
**Karolina Banaszek**  
Tel: 695 255 011

**Wydział Współpracy z Mediami**

Tel: 22 608 34 91, 22 608 38 04

e-mail: [obslugaprasowa@stat.gov.pl](mailto:obslugaprasowa@stat.gov.pl)



[www.stat.gov.pl](http://www.stat.gov.pl)



@GUS\_STAT



@GlownyUrzadStatystyczny

**Powiązane opracowania**

[Rynek wewnętrzny w 2018 r.](#)

**Temat dostępny w bazach danych**

[Dziedzinowa Baza Wiedzy-Handel I Usługi](#)

[Bank Danych Makroekonomicznych](#)

**Ważniejsze pojęcia dostępne w słowniku**

[Sprzedaż detaliczna towarów](#)