

Dynamika sprzedaży detalicznej w czerwcu 2023 r.

21.07.2023 r.


4,7%

Spadek w porównaniu z analogicznym miesiącem poprzedniego roku

Sprzedaż detaliczna¹ w cenach stałych w czerwcu 2023 r. była niższa niż przed rokiem o 4,7% (wobec wzrostu o 3,2% w czerwcu 2022 r.). W porównaniu z majem 2023 r. notowano wzrost sprzedaży detalicznej o 0,9%.

W okresie styczeń-czerwiec² 2023 r. sprzedaż zmalała r/r o 5,7% (w 2022 r. wzrost o 9,1%).

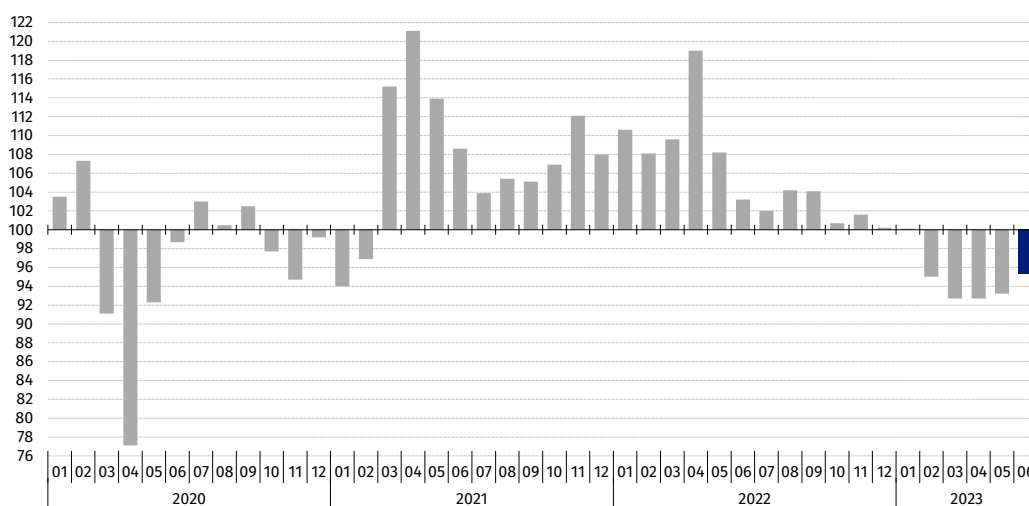
Sprzedaż detaliczna towarów według rodzajów działalności przedsiębiorstwa

W czerwcu 2023 r. największy spadek sprzedaży detalicznej (w cenach stałych) w porównaniu z analogicznym okresem 2022 r. utrzymał się w jednostkach z grupy „prasa, książki, pozostała sprzedaż w wyspecjalizowanych sklepach” (o 16,6% wobec spadku o 2,3% przed rokiem). Znaczne zmniejszenie sprzedaży odnotowano również w grupach: „meble, rtv, agd” (o 14,4%), „pozostałe” (o 12,6%), „paliwa stałe, ciekłe, gazowe” (o 8,3%). Jednostki handlujące żywnością, napojami i wyrobami tytoniowymi wykazały spadek o 3,8%.

W czerwcu w porównaniu z majem 2023 r. notowano niższą wartość sprzedaży detalicznej przez Internet w cenach bieżących (o 8,9%). Udział sprzedaży przez Internet w sprzedaży „ogółem” zmniejszył się z 8,5% w maju 2023 r. do 7,7% w czerwcu br. Spośród prezentowanych grup o znacznym udziale sprzedaży przez Internet spadek udziału raportowały przedsiębiorstwa zaklasyfikowane do grup: „tekstylia, odzież, obuwie” (z 22,6% przed miesiącem do 16,9%), „prasa, książki, pozostała sprzedaż w wyspecjalizowanych sklepach” (odpowiednio z 22,2% do 21,2%) oraz „meble, rtv, agd” (z 15,1% do 14,4%).

W czerwcu 2023 r. spadek sprzedaży detalicznej (w cenach stałych) r/r odnotowano we wszystkich prezentowanych grupach z wyjątkiem grupy „farmaceutyki, kosmetyki, sprzęt ortopedyczny”, w której sprzedaż utrzymała się na poziomie poprzedniego roku

Wykres 1. Sprzedaż detaliczna towarów (ceny stałe) – analogiczny okres roku poprzedniego=100



¹ Dane dotyczą przedsiębiorstw handlowych i niehandlowych o liczbie pracujących powyżej 9 osób. Grupowania przedsiębiorstw dokonano na podstawie PKD 2007, zaliczając przedsiębiorstwo do określonej kategorii według przeważającego rodzaju działalności, zgodnie z aktualnym w omawianym okresie stanem organizacyjnym. Odnotowane zmiany (wzrost/spadek) wolumenu sprzedaży detalicznej w poszczególnych grupach rodzajów działalności przedsiębiorstw mogą zatem również wynikać ze zmiany przeważającego rodzaju działalności przedsiębiorstwa oraz zmian organizacyjnych (np. połączenia przedsiębiorstw). Nie ma to wpływu na dynamikę sprzedaży detalicznej ogółem.

² W danych narastających uwzględniono korekty dokonane przez jednostki sprawozdawcze.

Tabela 1. Dynamika sprzedaży detalicznej (ceny stałe)

Wyszczególnienie	06 2023		01-06 2023
	05 2023=100	06 2022=100	01-06 2022=100
OGÓŁEM	100,9	95,3	94,3
w tym:			
Pojazdy samochodowe, motocykle, części	102,9	98,1	100,1
Paliwa stałe, ciekłe i gazowe	99,6	91,7	85,0
Żywność, napoje i wyroby tytoniowe	102,1	96,2	95,3
Pozostała sprzedaż detaliczna w niewyspecjalizowanych sklepach	.	.	.
Farmaceutyki, kosmetyki, sprzęt ortopedyczny	101,6	100,0	99,3
Tekstylia, odzież, obuwie	105,5	98,1	99,5
Meble, rtv, agd	96,8	85,6	87,0
Prasa, książki, pozostała sprzedaż w wyspecjalizowanych sklepach	96,2	83,4	85,0
Pozostałe	100,0	87,4	85,0

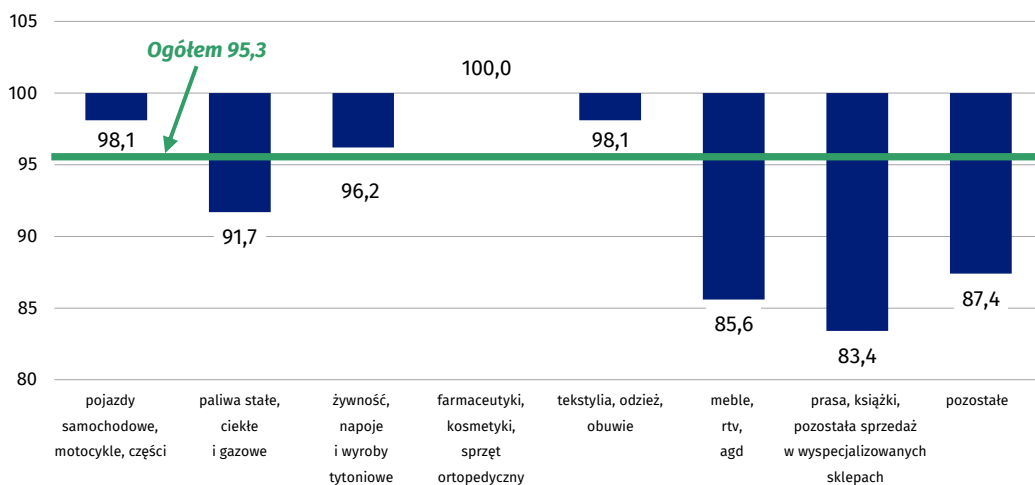
(.) Zupełny brak informacji, konieczność zachowania tajemnicy statystycznej lub wypełnienie pozycji jest niemożliwe albo niecelowe

Tabela 2. Dynamika i struktura sprzedaży detalicznej (ceny bieżące)

Wyszczególnienie	06 2023		01-06 2023	
	05 2023=100	06 2022=100	01-06 2022=100	Struktura w %
OGÓŁEM	100,6	102,1	105,7	100,0
w tym:				
Pojazdy samochodowe, motocykle, części	102,6	102,5	106,9	7,2
Paliwa stałe, ciekłe i gazowe	98,6	78,1	90,5	13,9
Żywność, napoje i wyroby tytoniowe	101,9	112,4	113,5	26,3
Pozostała sprzedaż detaliczna w niewyspecjalizowanych sklepach
Farmaceutyki, kosmetyki, sprzęt ortopedyczny	102,1	112,2	110,7	7,1
Tekstylia, odzież, obuwie	104,6	106,1	107,2	6,9
Meble, rtv, agd	96,5	94,6	98,0	7,9
Prasa, książki, pozostała sprzedaż w wyspecjalizowanych sklepach	96,8	90,9	93,7	4,0
Pozostałe	99,9	98,1	96,3	8,5

(.) Zupełny brak informacji, konieczność zachowania tajemnicy statystycznej lub wypełnienie pozycji jest niemożliwe albo niecelowe

Wykres 2. Sprzedaż detaliczna towarów w czerwcu 2023 r. według rodzajów działalności przedsiębiorstwa (ceny stałe) – analogiczny okres roku poprzedniego=100

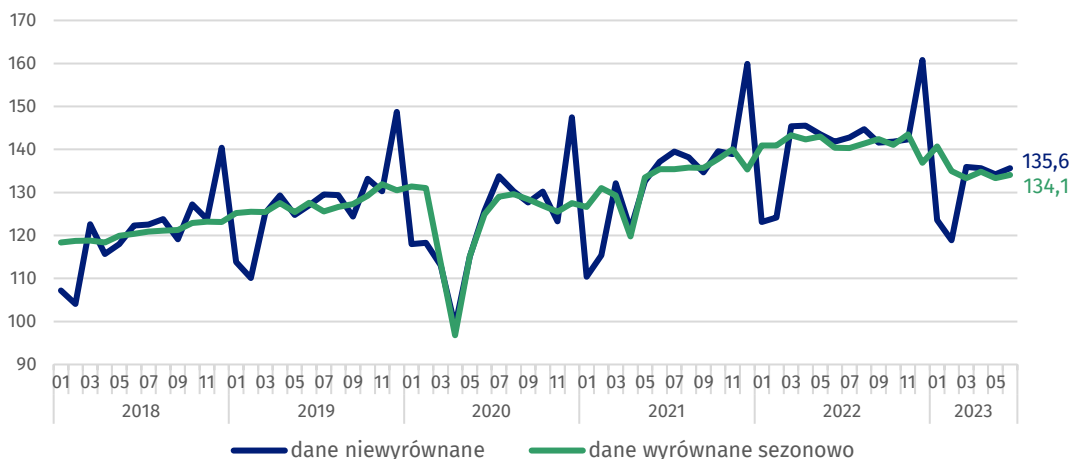


Sprzedaż detaliczna wyrównana sezonowo

Po wyeliminowaniu wpływu czynników o charakterze sezonowym sprzedaż detaliczna w cenach stałych w czerwcu 2023 r. była o 0,6% wyższa w porównaniu z majem br.

W czerwcu 2023 r. odnotowano wzrost sprzedaży detalicznej wyrównanej sezonowo o 0,6% w porównaniu z poprzednim miesiącem

Wykres 3. Sprzedaż detaliczna – dane wyrównane sezonowo i niewyrównane (ceny stałe) – przeciętna miesięczna 2015=100



W publikacji „Biuletyn Statystyczny” w tabl. 1 równocześnie z danymi o sprzedaży detalicznej prezentowane są także dynamiki dla obrotów w handlu detalicznym, które są przekazywane zgodnie z wymogami na potrzeby statystyki europejskiej. Obroty w handlu detalicznym obejmują swoim zakresem pełną zbiorowość podmiotów zaklasyfikowanych wg PKD do działu 47 – „Handel detaliczny z wyłączeniem handlu detalicznego pojazdami samochodowymi”.

W przypadku cytowania danych Głównego Urzędu Statystycznego prosimy o zamieszczenie informacji: „Źródło danych GUS”, a w przypadku publikowania obliczeń dokonanych na danych publikowanych przez GUS prosimy o zamieszczenie informacji: „Opracowanie własne na podstawie danych GUS”.

Opracowanie merytoryczne:
Departament Handlu i Usług

Dyrektor Ewa Adach-Stankiewicz

Tel: 22 608 31 24

Wydział Współpracy z Mediami

Tel: 22 608 38 04

e-mail: obslugaprasowa@stat.gov.pl

Rzeczniczka prasowa:

Rzecznik Prasowy Prezesa GUS

Karolina Banaszek

Tel: 695 255 011



www.stat.gov.pl



[@GUS_STAT](https://twitter.com/GUS_STAT)



[@GlownyUrzadStatystyczny](https://www.facebook.com/GlownyUrzadStatystyczny)



[gus_stat](https://www.instagram.com/gus_stat)



[glownyurządstatystyczny](https://www.youtube.com/glownyurządstatystyczny)



[glownyurządstatystyczny](https://www.linkedin.com/company/glownyurządstatystyczny)

Powiązane opracowania

[Rynek wewnętrzny w 2021 roku](#)

Temat dostępny w bazach danych

[Dziedzinowa Baza Wiedzy - Handel i Usługi](#)

[Bank Danych Makroekonomicznych](#)

[Bank Danych Lokalnych](#)

Ważniejsze pojęcia dostępne w słowniku

[Sprzedaż detaliczna towarów](#)