

# Ceny produktów rolnych w grudniu 2023 r.

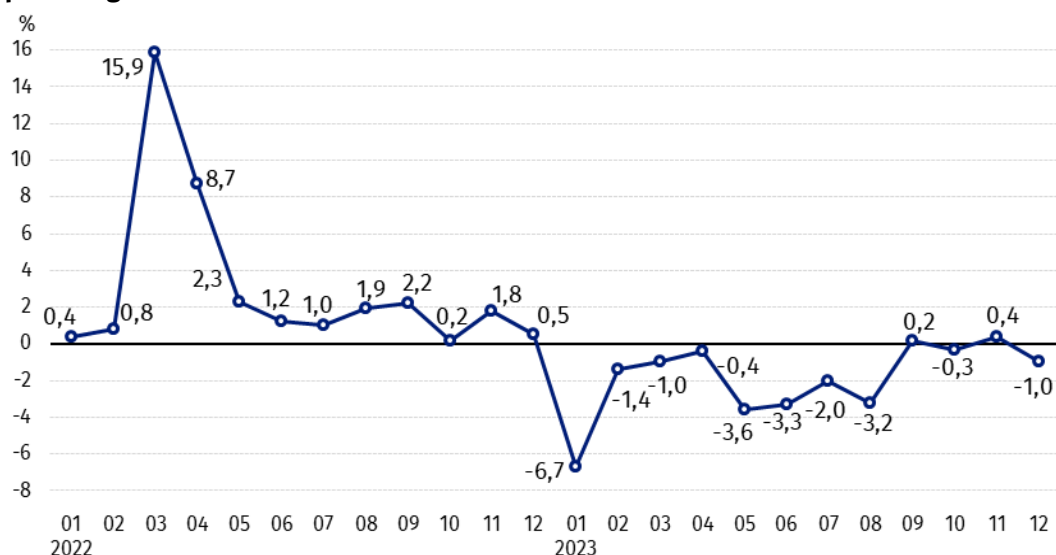
22.01.2024 r.

↓ **19,6%**

spadek cen skupu podstawowych produktów rolnych w porównaniu z grudniem 2022 r.

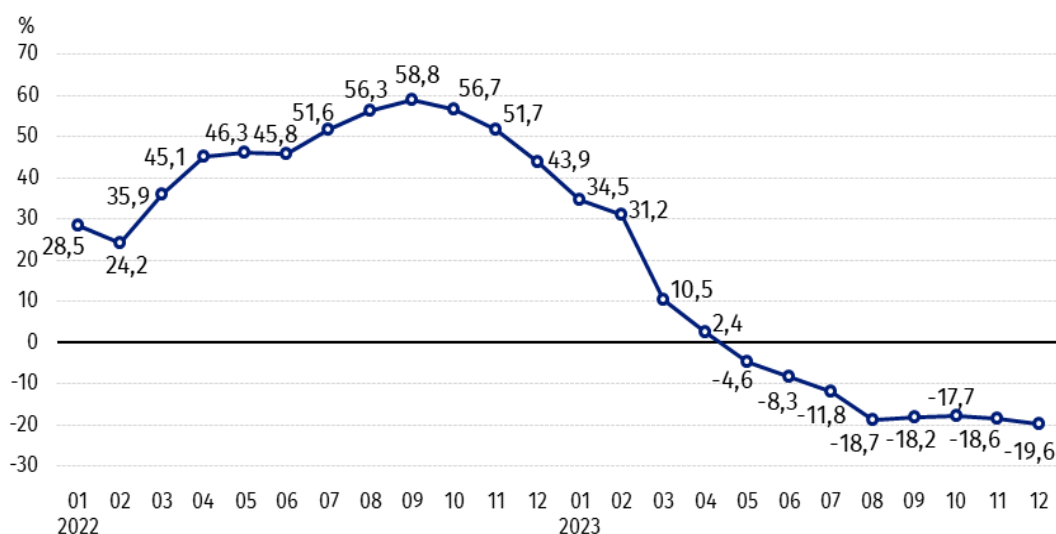
Ceny skupu podstawowych produktów rolnych<sup>1</sup> spadły w grudniu 2023 r. zarówno w stosunku do miesiąca poprzedniego (o 1,0%), jak i w porównaniu z analogicznym okresem ubiegłego roku (o 19,6%).

**Wykres 1. Zmiany cen skupu podstawowych produktów rolnych w stosunku do miesiąca poprzedniego**



W grudniu 2023 r. w stosunku do listopada 2023 r. spadły ceny skupu wszystkich podstawowych produktów rolnych z wyjątkiem mleka

**Wykres 2. Zmiany cen skupu podstawowych produktów rolnych w stosunku do analogicznego miesiąca poprzedniego roku**



Ceny skupu wszystkich podstawowych produktów rolnych, w grudniu 2023 r. były niższe od notowanych w grudniu 2022 r.

<sup>1</sup> Pszenica, żyto, żywiec wołowy, żywiec wieprzowy, drób, mleko krowie

## Ceny skupu i ceny uzyskiwane przez rolników na targowiskach

W grudniu 2023 r. w porównaniu z poprzednim miesiącem, jak również w stosunku do analogicznego okresu poprzedniego roku, zarówno w skupie, jak i na targowiskach ceny większości produktów rolnych były niższe. W skali miesiąca wzrosły ceny pszenżyta, kukurydzy, ziemniaków i mleka w skupie oraz owsa na obu rynkach. Ceny pszenżyta i ziemniaków na targowiskach nie uległy zmianie. W skali roku natomiast więcej płacono jedynie za ziemniaki (w skupie i na targowiskach).

**Tablica 1. Ceny produktów rolnych (bez VAT) w grudniu 2023 r.**

Wyszczególnienie	Ceny skupu			Ceny targowiskowe		
	12 2023					
	w złotych	11 2023=100	12 2022=100	w złotych	11 2023=100	12 2022=100
<b>Ziarno zbóż<sup>2</sup> – za 1 dt</b>						
Pszenica	86,79	98,7	59,2	113,53	98,4	67,0
Żyto	63,70	99,9	55,2	86,48	95,9	63,8
Jęczmień	82,70	99,8	60,9	107,19	99,0	68,4
Pszenżyto	73,85	100,9	55,7	99,20	100,0	65,9
Owies	96,73	101,1	72,7	102,73	100,2	74,0
Kukurydza	74,82	122,6	58,3	123,43	93,2	71,9
<b>Ziemniaki<sup>3</sup> – za 1 dt</b>	111,11	144,0	112,9	227,02	100,0	131,0
<b>Żywiec rzeźny – za 1 kg</b>						
Bydło (bez cieląt) <sup>4</sup>	9,86	99,8	90,3	10,13	88,4	96,5
w tym młode bydło	10,29	100,9	92,5	10,94	.	98,5
Trzoda chlewna <sup>a</sup>	7,46	95,7	94,8	.	.	.
Drób	5,20	97,3	81,4	.	.	.
<b>Mleko – za 1 hl</b>	211,51	102,1	76,8	.	.	.

a – brak danych.

Dane z zakresu skupu obliczono na podstawie informacji o wartości i ilości skupu realizowanego przez osoby prawne i samodzielne jednostki organizacyjne niemające osobowości prawnej (bez osób fizycznych).

Wskaźniki cen skupu oraz cen uzyskiwanych przez rolników na targowiskach obliczono na podstawie danych bezwzględnych wyrażonych z większą dokładnością niż podano w tablicach.

<sup>2</sup> Ceny skupu – bez ziarna siewnego.

<sup>3</sup> Ceny skupu – ogółem (w tym: jadalne wczesne, sadzeniaki, jadalne późne, przemysłowe, w tym skrobiowe). Ceny targowiskowe – jadalne bez wczesnych.

<sup>4</sup> Ceny targowiskowe – średnia ważona cena bydła rzeźnego obliczona przy przyjęciu struktury ilości skupu młodego bydła i krów rzeźnych.

### Ceny ważniejszych produktów rolnych w grudniu 2023 r.

W grudniu 2023 r. cena **pszenicy** w skupie (86,79 zł za dt) spadła zarówno w stosunku do listopada 2023 r. (o 1,3%), jak i w porównaniu z analogicznym okresem 2022 r. (o 40,8%). Na targowiskach pszenicę sprzedawano po 113,53 zł za dt, tj. o 1,6% taniej niż w poprzednim miesiącu i o 33,0% – niż w grudniu 2022 r.

Cena **żyta** w skupie (63,70 zł za dt) była niższa (o 0,1%) w porównaniu z listopadem 2023 r. i o 44,8% w stosunku do grudnia 2022 r. W obrocie targowiskowym cena żyta (86,48 zł za dt) spadła o 4,1% w skali miesiąca i o 36,2% w skali roku.

W grudniu 2023 r. za **ziemniaki** w skupie płacono 111,11 zł za dt, tj. o 44,0% więcej niż listopadzie 2023 r. i o 12,9% – niż w analogicznym okresie 2022 r. Znaczny wzrost cen w stosunku do poprzedniego miesiąca był spowodowany skupem ziemniaków późnych, których udział w skupie wyniósł prawie 50%. Na targowiskach cena ziemniaków (227,02 zł za dt) pozostała na poziomie listopada 2023 r., ale wzrosła o 31,0% w porównaniu z grudniem 2022 r.

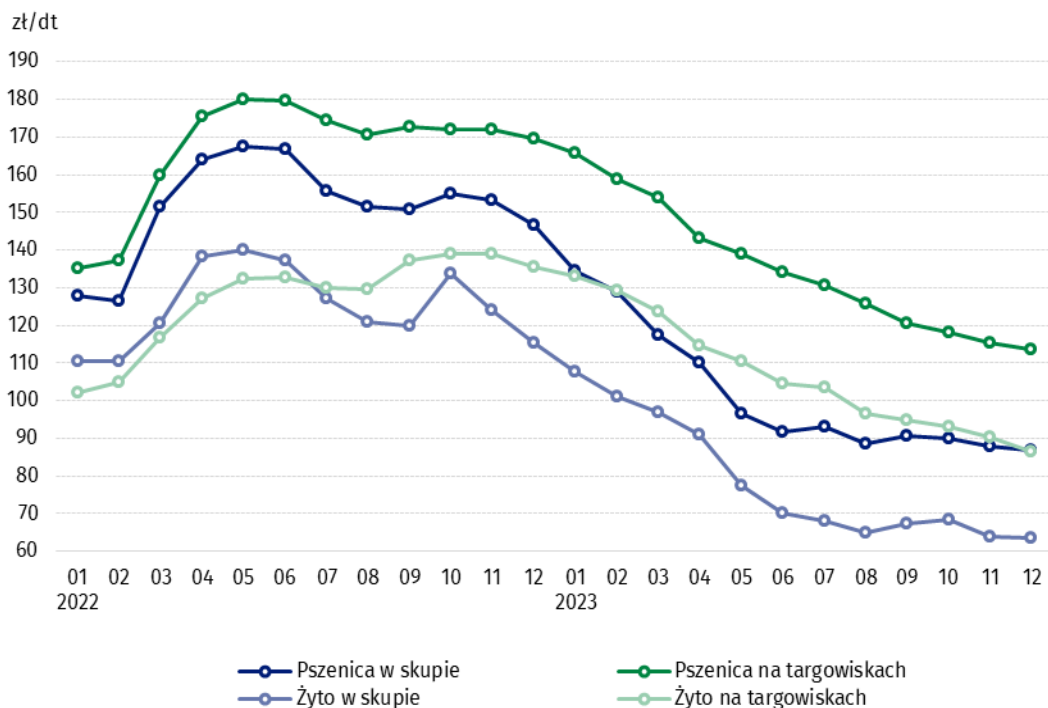
Cena **żywca wołowego** w skupie (9,86 zł za kg) była niższa zarówno w skali miesiąca (o 0,2%), jak i w skali roku (o 9,7%). Na targowiskach żywiec wołowy (10,13 zł za kg) sprzedawano o 11,6% taniej niż w listopadzie 2023 r. i o 3,5% – niż w analogicznym okresie 2022 roku.

W grudniu 2023 r. za **żywiec wieprzowy** w skupie płacono 7,46 zł za kg, tj. o 4,3% mniej niż przed miesiącem i o 5,2% – niż w grudniu 2022 r.

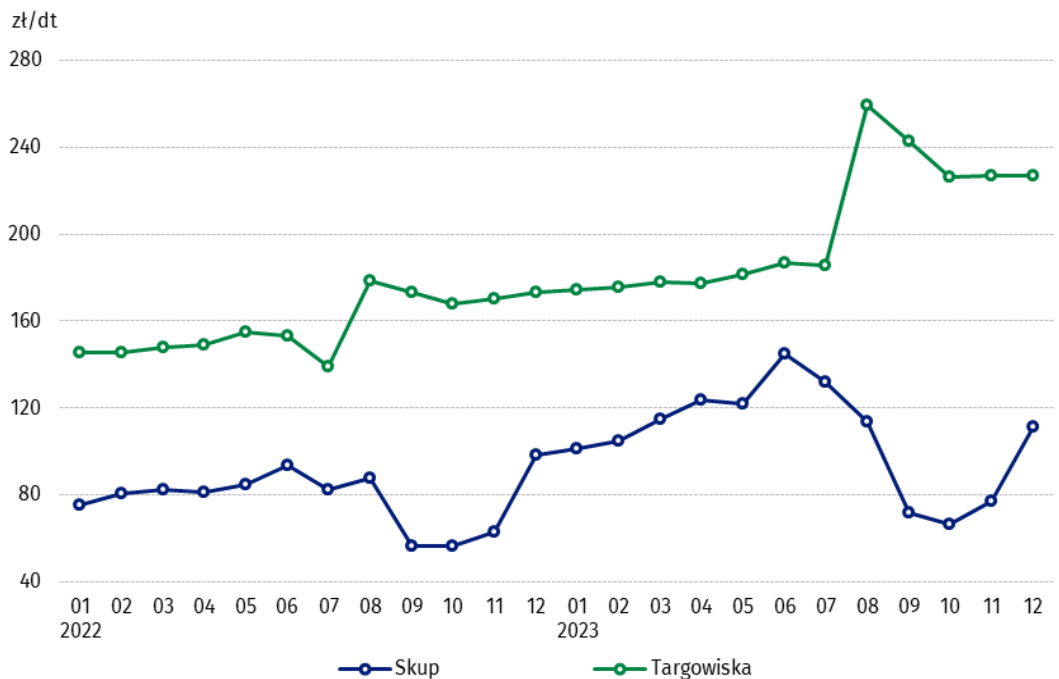
Cena skupu **drobiu rzeźnego** (5,20 zł za kg) była niższa w stosunku do listopada 2023 r. (o 2,7%), jak i w porównaniu z analogicznym okresem 2022 r. (o 18,6%).

Za hl **mleka** płacono w skupie 211,51 zł, tj. o 2,1% więcej niż w poprzednim miesiącu, ale o 23,2% mniej niż w grudniu 2022 r.

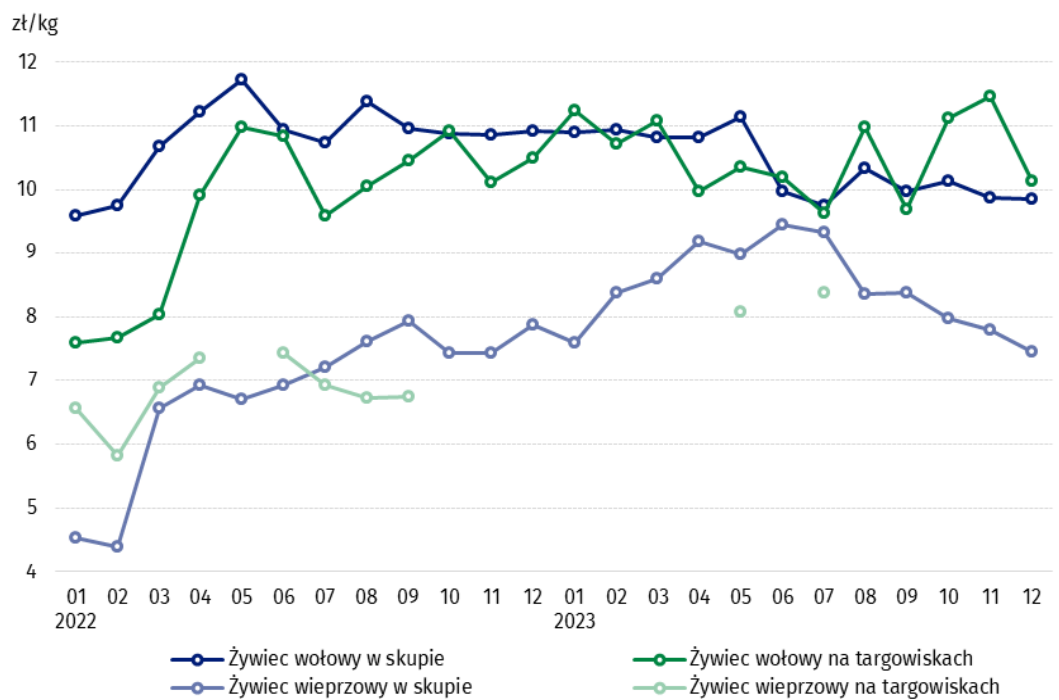
Wykres 3. Ceny pszenicy i żyta w skupie i na targowiskach



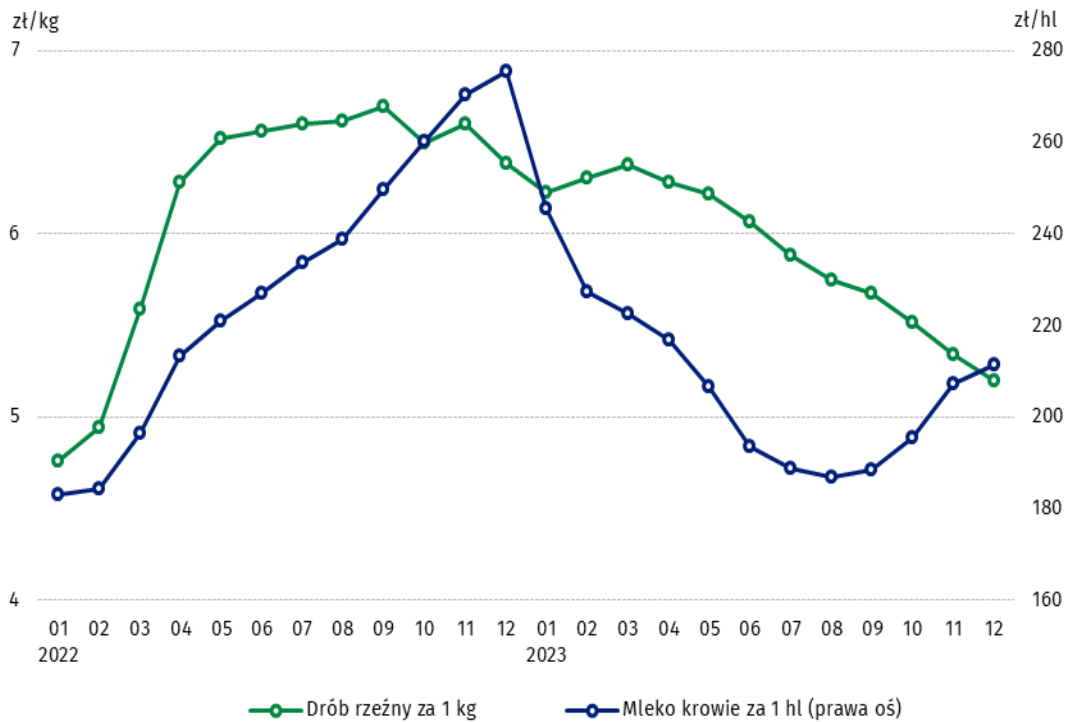
**Wykres 4. Ceny ziemniaków w skupie i na targowiskach**



**Wykres 5. Ceny żywca wołowego i wieprzowego w skupie i na targowiskach**



Wykres 6. Ceny skupu drobiu rzeźnego i mleka



Zróżnicowanie poziomu cen podstawowych produktów rolnych w poszczególnych województwach przedstawiono w tabeli 2 dla cen skupu i w tabeli 3 dla cen uzyskiwanych przez rolników na targowiskach (arkusz Excel).

W przypadku cytowania danych Głównego Urzędu Statystycznego prosimy o zamieszczenie informacji: „Źródło danych GUS”, a w przypadku publikowania obliczeń dokonanych na danych opublikowanych przez GUS prosimy o zamieszczenie informacji: „Opracowanie własne na podstawie danych GUS”.

Opracowanie merytoryczne:  
**Departament Handlu i Usług**

**Dyrektor Ewa Adach-Stankiewicz**

Tel: 22 608 31 24

Rzeczniczka prasowa:

**Rzecznik Prasowy Prezesa GUS**

**Karolina Banaszek**

Tel: 695 255 011

**Wydział Współpracy z Mediami**

Tel: 22 608 38 04

e-mail: [obslugaprasowa@stat.gov.pl](mailto:obslugaprasowa@stat.gov.pl)



[www.stat.gov.pl](http://www.stat.gov.pl)



@GUS\_STAT



@GłównyUrządStatystyczny



gus\_stat



głównyurządstatystycznygus



głównyurządstatystyczny

#### **Powiązane opracowania**

[Sytuacja społeczno-gospodarcza kraju w 2023 r.](#)

[Skup i ceny produktów rolnych w 2022 roku](#)

#### **Temat dostępny w bazach danych**

[BDL – Ceny - Ceny w rolnictwie \(dane miesięczne i roczne\)](#)

[DBW – Ceny producentów - Ceny w rolnictwie \(dane miesięczne i roczne\)](#)

#### **Ważniejsze pojęcia dostępne w słowniku**

[Skup produktów rolnych](#)

[Ceny skupu](#)

[Targowisko](#)

[Ceny targowiskowe](#)