

Ceny produktów rolnych w maju 2022 r.

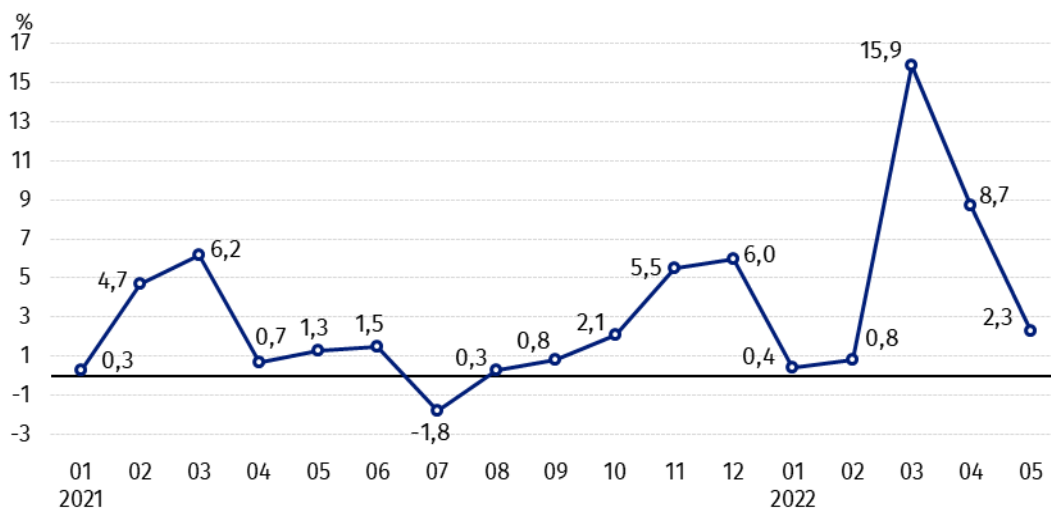
21.06.2022 r.

 **46,3%**

wzrost cen skupu podstawowych produktów rolnych w porównaniu z majem 2021 r.

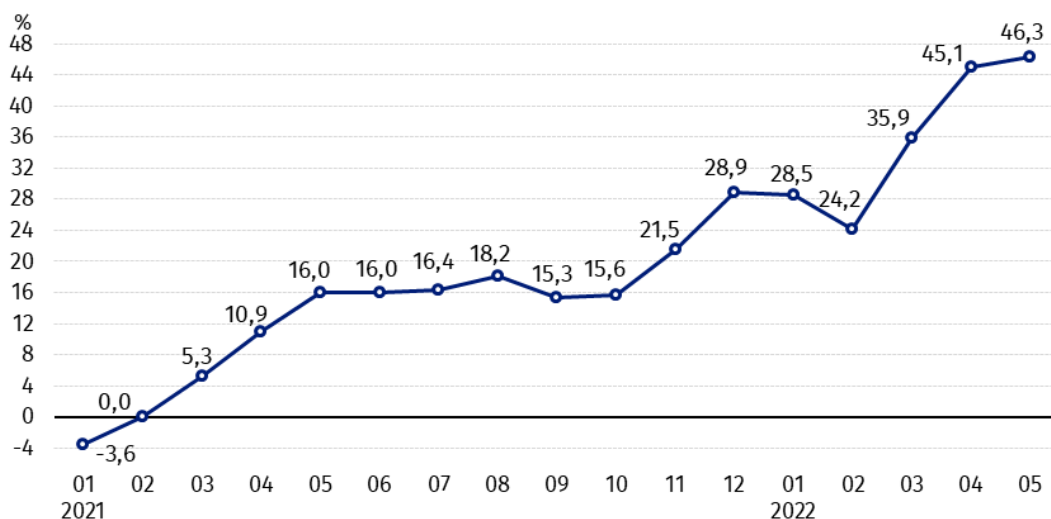
Ceny skupu podstawowych produktów rolnych¹ wzrosły w maju 2022 r. zarówno w stosunku do miesiąca poprzedniego (o 2,3%), jak i w porównaniu z analogicznym okresem ubiegłego roku (o 46,3%).

Wykres 1. Zmiany cen skupu podstawowych produktów rolnych w stosunku do miesiąca poprzedniego



W maju 2022 r. w stosunku do kwietnia 2022 r. zanotowano wyższe ceny skupu podstawowych produktów rolnych z wyjątkiem cen żywca wieprzowego

Wykres 2. Zmiany cen skupu podstawowych produktów rolnych w stosunku do analogicznego miesiąca poprzedniego roku



Ceny skupu wszystkich podstawowych produktów rolnych w maju 2022 r. były znacznie wyższe niż przed rokiem

¹ Pszenica, żyto, żywiec wołowy, żywiec wieprzowy, drób, mleko krowie

Ceny skupu i ceny uzyskiwane przez rolników na targowiskach

W maju 2022 r. w porównaniu z poprzednim miesiącem wzrosły ceny skupu oraz ceny na targowiskach większości produktów rolnych, w tym najbardziej - pszenżyta i jęczmienia w skupie oraz żywca wołowego na targowiskach. Niższe były jedynie ceny żywca wieprzowego w skupie.

W stosunku do analogicznego miesiąca poprzedniego roku, w maju 2022 r. zanotowano znaczny wzrost cen skupu wszystkich produktów rolnych. Najwięcej podrożały zboża, żywiec wołowy oraz drób.

Tablica 1. Ceny produktów rolnych (bez VAT) w maju 2022 r.

Wyszczególnienie	Ceny skupu			Ceny targowiskowe		
	05 2022			05 2022		
	w złotych	04 2022=100	05 2021=100	w złotych ^a	04 2022=100	05 ^b 2021=100
Ziarno zbóż² – za 1 dt						
Pszenica	167,36	102,0	174,5	180,10	102,7	.
Żyto	139,86	101,1	181,2	132,26	104,0	.
Jęczmień	146,33	105,3	173,9	157,73	102,8	.
Pszonżyto	151,18	105,4	177,4	151,84	104,0	.
Owies	119,24	103,4	196,5	129,37	103,1	.
Kukurydza	140,74	103,9	150,5	173,97	103,6	.
Ziemniaki³ – za 1 dt	84,90	104,7	108,1	155,06	103,8	.
Żywiec rzeźny – za 1 kg						
Bydło (bez cieląt) ⁴	11,72	104,4	161,5	10,97	110,7	.
w tym młode bydło	11,81	104,7	160,4	11,43	111,7	.
Trzoda chlewna	6,70	96,7	123,5	.	.	.
Drób	6,52	103,7	154,9	.	.	.
Mleko – za 1 hl	221,11	103,6	146,1	.	.	.

a – brak danych, b – brak danych w maju 2021 r. ze względu na zamknięcie targowisk w związku ze stanem zagrożenia chorobą COVID-19, nie było możliwe zebranie danych o cenach produktów rolnych na targowiskach.

Dane z zakresu skupu obliczono na podstawie informacji o wartości i ilości skupu realizowanego przez osoby prawne i samodzielne jednostki organizacyjne niemające osobowości prawnej (bez osób fizycznych).

Wskaźniki cen skupu oraz cen uzyskiwanych przez rolników na targowiskach obliczono na podstawie danych bezwzględnych wyrażonych z większą dokładnością niż podano w tablicach.

² Ceny skupu – bez ziarna siewnego.

³ Ceny skupu – ogółem (w tym: jadalne wczesne, sadzeniaki, jadalne późne, przemysłowe, w tym skrobiowe). Ceny targowiskowe – jadalne bez wczesnych.

⁴ Ceny targowiskowe – średnia ważona cena bydła rzeźnego obliczona przy przyjęciu struktury ilości skupu młodego bydła i krów rzeźnych.

Ceny ważniejszych produktów rolnych w maju 2022 r.

W maju 2022 r. ceny **pszenicy** w skupie (167,36 zł za dt) wzrosły zarówno w stosunku do kwietnia br. (o 2,0%), jak i w porównaniu z analogicznym okresem ubiegłego roku (o 74,5%). Na targowiskach za dt pszenicy płacono 180,10 zł, tj. o 2,7% więcej niż w poprzednim miesiącu.

Cena **żyta** w skupie wyniosła 139,86 zł za dt i była wyższa o 1,1% niż w kwietniu br. oraz o 81,2% wyższa niż przed rokiem. W obrocie targowiskowym cena żyta (132,26 zł za dt) wzrosła o 4,0% w stosunku do kwietnia 2022 r.

W maju 2022 r. cena **ziemniaków** w skupie (84,90 zł za dt) była wyższa w skali miesiąca o 4,7%, a także w skali roku – o 8,1%. Na targowiskach za 1 dt ziemniaków płacono 155,06 zł, tj. o 3,8% więcej niż w kwietniu 2022 r.

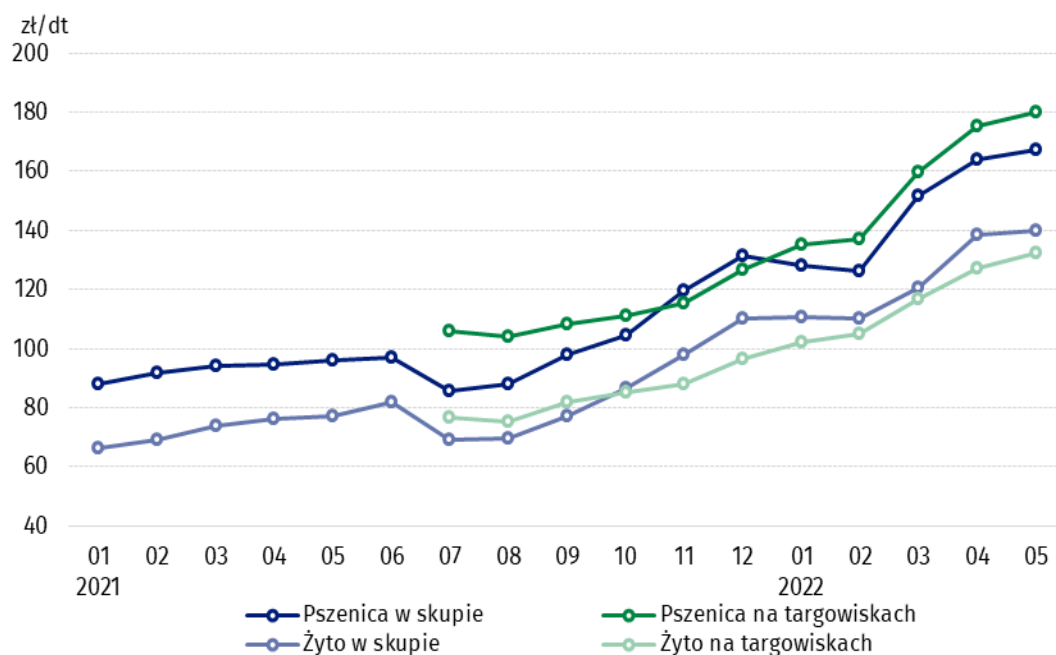
Cena skupu **żywca wołowego** (11,72 zł za kg) wzrosła zarówno w stosunku do miesiąca poprzedniego, jak i w porównaniu z majem 2021 r. – odpowiednio o 4,4% i o 61,5%. Na targowiskach za żywca wołowego płacono 10,97 zł za kg, tj. o 10,7% więcej niż w kwietniu br.

W maju 2022 r. cena **żywca wieprzowego** w skupie wyniosła 6,70 zł za kg i była o 3,3% niższa w porównaniu z poprzednim miesiącem, ale o 23,5% wyższa niż przed rokiem.

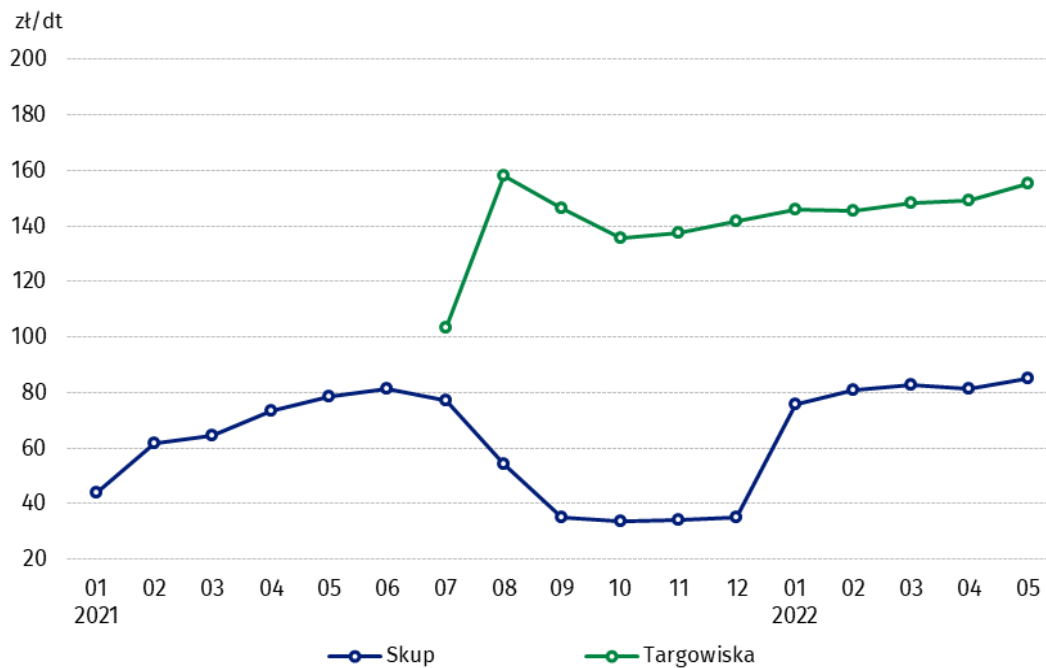
Cena skupu **drobiu rzeźnego** (6,52 zł za kg) wzrosła zarówno w stosunku do kwietnia 2022 r. (o 3,7%), jak i w porównaniu z majem 2021 r. (o 54,9%).

Za 1 hl **mleka** płacono w skupie 221,11 zł, tj. o 3,6% więcej niż w poprzednim miesiącu i o 46,1% więcej niż przed rokiem.

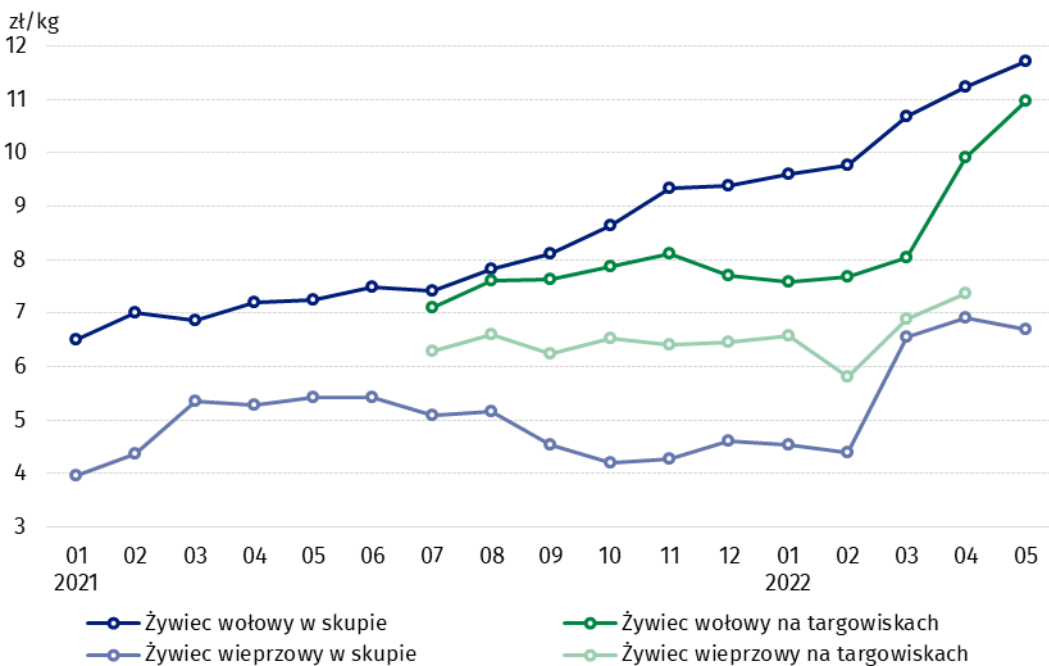
Wykres 3. Ceny pszenicy i żyta w skupie i na targowiskach



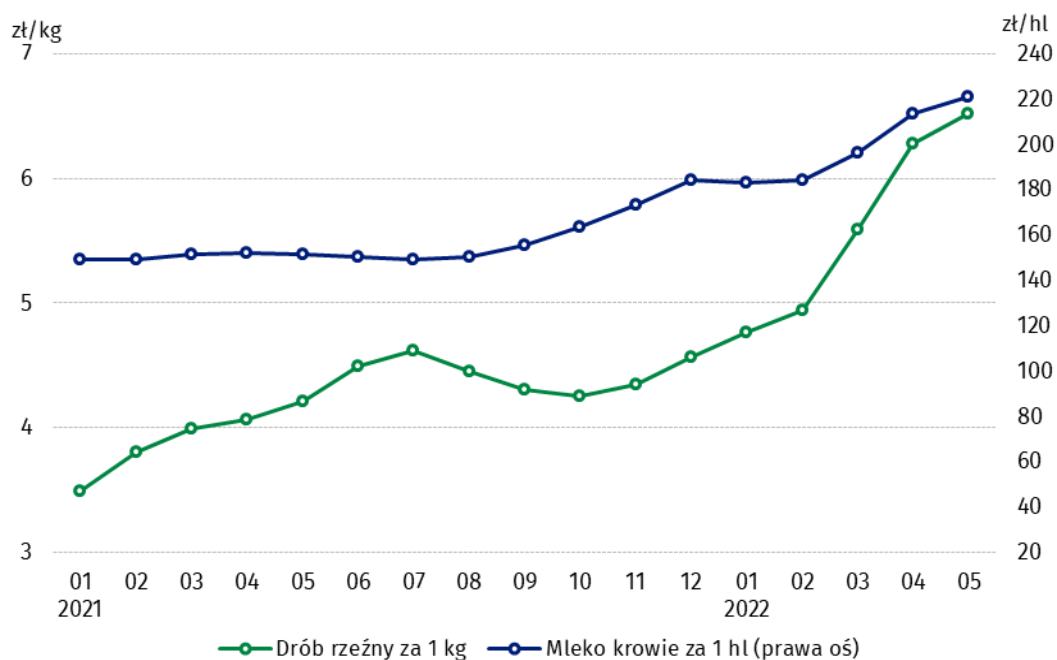
Wykres 4. Ceny ziemniaków w skupie i na targowiskach



Wykres 5. Ceny żywca wołowego i wieprzowego w skupie i na targowiskach



Wykres 6. Ceny skupu drobiu rzeźnego i mleka



Zróżnicowanie poziomu cen podstawowych produktów rolnych w poszczególnych województwach przedstawiono w tabeli 2 dla cen skupu i w tabeli 3 dla cen uzyskiwanych przez rolników na targowiskach (arkusz Excel).

W przypadku cytowania danych Głównego Urzędu Statystycznego prosimy o zamieszczenie informacji: „Źródło danych GUS”, a w przypadku publikowania obliczeń dokonanych na danych opublikowanych przez GUS prosimy o zamieszczenie informacji: „Opracowanie własne na podstawie danych GUS”.

Opracowanie merytoryczne:
Departament Handlu i Usług

Dyrektor Ewa Adach-Stankiewicz

Tel: 22 608 31 24

Wydział Współpracy z Mediami

Tel: 22 608 38 04

e-mail: obslugaprasowa@stat.gov.pl

Rzeczniczka prasowa:

Rzecznik Prasowy Prezesa GUS

Karolina Banaszek

Tel: 695 255 011



www.stat.gov.pl



[@GUS_STAT](https://twitter.com/GUS_STAT)



[@GlownyUrzadStatystyczny](https://www.facebook.com/GlownyUrzadStatystyczny)



[gus_stat](https://www.instagram.com/gus_stat)



[glownyurządstatystycznygus](https://www.youtube.com/glownyurządstatystyczny)



[glownyurządstatystyczny](https://www.linkedin.com/company/glownyurządstatystyczny)

Powiązane opracowania

[Sytuacja społeczno-gospodarcza kraju w 2022 r.](#)

[Skup i ceny produktów rolnych w 2021 roku](#)

[Ceny w gospodarce narodowej w 2020 r.](#)

Temat dostępny w bazach danych

[BDL – Ceny - Ceny w rolnictwie \(dane miesięczne i roczne\)](#)

[DBW – Ceny producentów - Ceny w rolnictwie \(dane miesięczne i roczne\)](#)

Ważniejsze pojęcia dostępne w słowniku

[Skup produktów rolnych](#)

[Ceny skupu](#)

[Targowisko](#)

[Ceny targowiskowe](#)