

Ceny produktów rolnych w kwietniu 2022 r.

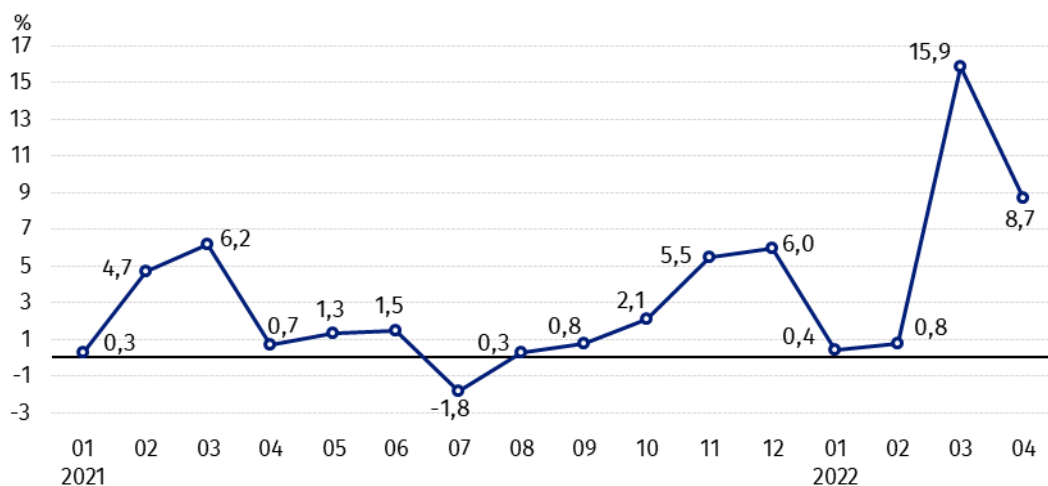
20.05.2022 r.

 **45,1%**

wzrost cen skupu podstawowych produktów rolnych w porównaniu z kwietniem 2021 r.

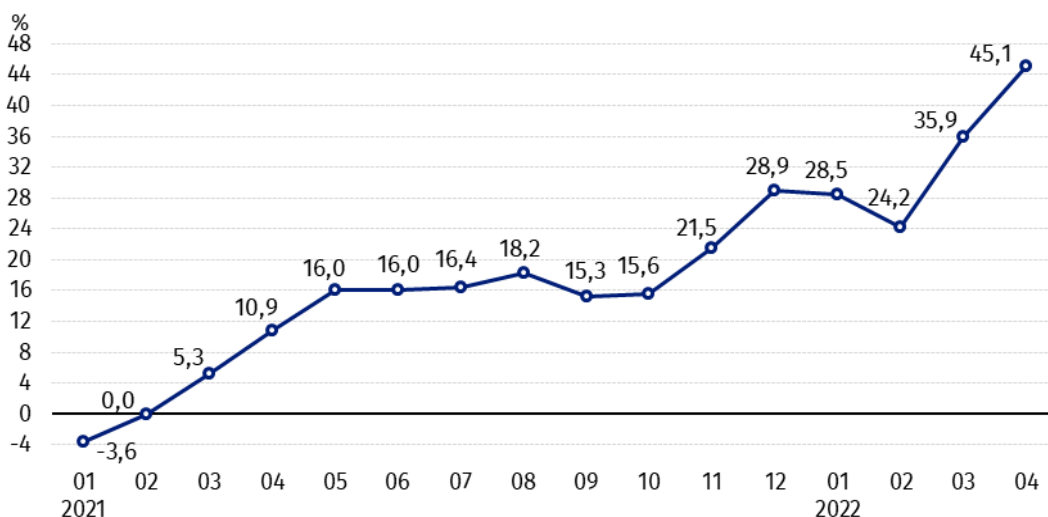
Ceny skupu podstawowych produktów rolnych¹ wzrosły w kwietniu 2022 r. zarówno w stosunku do miesiąca poprzedniego (o 8,7%), jak i w porównaniu z analogicznym okresem ubiegłego roku (o 45,1%).

Wykres 1. Zmiany cen skupu podstawowych produktów rolnych w stosunku do miesiąca poprzedniego



Wzrost cen skupu podstawowych produktów rolnych w kwietniu 2022 r. w porównaniu z marcem 2022 r. był spowodowany głównie podwyżką cen żyta oraz drobiu

Wykres 2. Zmiany cen skupu podstawowych produktów rolnych w stosunku do analogicznego miesiąca poprzedniego roku



Ceny skupu wszystkich podstawowych produktów rolnych w kwietniu 2022 r. były znacznie wyższe niż przed rokiem

¹ Pszenica, żyto, żywiec wołowy, żywiec wieprzowy, drób, mleko krowie

Ceny skupu i ceny uzyskiwane przez rolników na targowiskach

W kwietniu 2022 r. w porównaniu z poprzednim miesiącem wzrosły ceny skupu oraz ceny na targowiskach większości produktów rolnych, w tym najbardziej - żyta, jęczmienia i drobiu w skupie oraz żywca wołowego na targowiskach. Niższe były jedynie ceny ziemniaków w skupie.

W stosunku do analogicznego miesiąca poprzedniego roku, w kwietniu 2022 r. zanotowano znaczny wzrost cen skupu wszystkich produktów rolnych. Najwięcej podrożały zboża, żywiec wołowy i drób.

Tablica 1. Ceny produktów rolnych (bez VAT) w kwietniu 2022 r.

Wyszczególnienie	Ceny skupu			Ceny targowiskowe		
	04 2022			04 2022		
	W złotych	03 2022=100	04 2021=100	W złotych	03 2022=100	04 ^a 2021=100
Ziarno zbóż² – za 1 dt						
Pszenica	164,09	108,2	173,5	175,40	109,7	.
Żyto	138,36	114,9	181,1	127,18	108,8	.
Jęczmień	139,02	113,2	166,7	153,40	110,7	.
Pszennyżyto	143,49	108,8	170,8	145,96	108,9	.
Owies	115,32	110,0	184,0	125,47	106,6	.
Kukurydza	135,40	107,8	153,1	167,94	109,1	.
Ziemniaki³ – za 1 dt	81,10	98,0	110,4	149,32	100,9	.
Żywiec rzeźny – za 1 kg						
Bydło (bez cieląt) ⁴	11,23	105,1	156,1	9,91	123,4	.
w tym młode bydło	11,28	104,4	154,6	10,23	122,8	.
Trzoda chlewna	6,92	105,5	130,9	7,36	107,0	.
Drób	6,28	112,5	154,4	.	.	.
Mleko – za 1 hl	213,47	108,6	140,2	.	.	.

a - brak danych w kwietniu 2021 r. ze względu na zamknięcie targowisk w związku ze stanem zagrożenia chorobą COVID-19, nie było możliwe zebranie danych o cenach produktów rolnych na targowiskach.

Dane z zakresu skupu obliczono na podstawie informacji o wartości i ilości skupu realizowanego przez osoby prawne i samodzielne jednostki organizacyjne niemające osobowości prawnej (bez osób fizycznych).

Wskaźniki cen skupu oraz cen uzyskiwanych przez rolników na targowiskach obliczono na podstawie danych bezwzględnych wyrażonych z większą dokładnością niż podano w tablicach.

² Ceny skupu – bez ziarna siewnego.

³ Ceny skupu – ogółem (w tym: jadalne wczesne, sadzeniaki, jadalne późne, przemysłowe, w tym skrobiowe). Ceny targowiskowe – jadalne bez wczesnych.

⁴ Ceny targowiskowe – średnia ważona cena bydła rzeźnego obliczona przy przyjęciu struktury ilości skupu młodego bydła i krów rzeźnych.

Ceny ważniejszych produktów rolnych w kwietniu 2022 r.

W kwietniu 2022 r. ceny **pszenicy** w skupie (164,09 zł za dt) wzrosły zarówno w stosunku do marca br. (o 8,2%), jak i w porównaniu z analogicznym okresem ubiegłego roku (o 73,5%). Na targowiskach za dt pszenicy płacono 175,40 zł, tj. o 9,7% więcej niż w poprzednim miesiącu.

Cena **żyta** w skupie wyniosła 138,36 zł za dt i była wyższa o 14,9% niż w marcu br. oraz o 81,1% wyższa niż przed rokiem. W obrocie targowiskowym cena żyta (127,18 zł za dt) wzrosła o 8,8% w stosunku do marca 2022 r.

W kwietniu 2022 r. cena **ziemniaków** w skupie (81,10 zł za dt) spadła w skali miesiąca o 2,0%, ale była wyższa w porównaniu z kwietniem ubiegłego roku – o 10,4%. Na targowiskach za 1 dt ziemniaków płacono 149,32 zł, tj. o 0,9% więcej niż w marcu 2022 r.

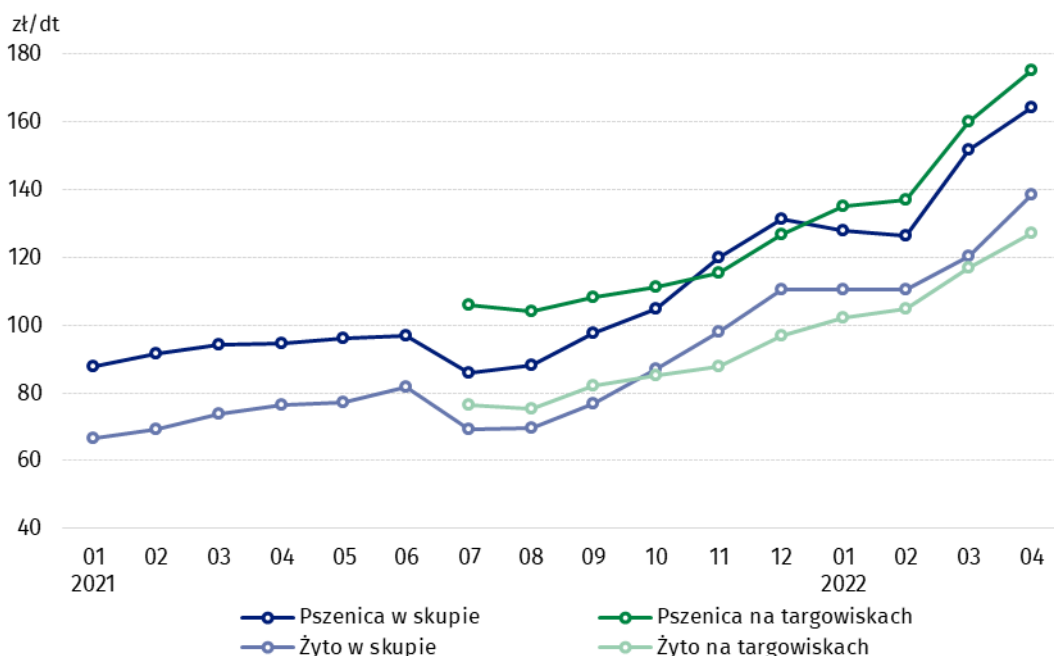
Cena skupu **żywca wołowego** (11,23 zł za kg) wzrosła zarówno w stosunku do miesiąca poprzedniego, jak i w porównaniu z kwietniem 2021 r. – odpowiednio o 5,1% i o 56,1%. Na targowiskach za żywca wołowego płacono 9,91 zł za kg, tj. o 23,4% więcej niż w marcu br.

W kwietniu 2022 r. cena **żywca wieprzowego** w skupie wyniosła 6,92 zł za kg i była wyższa w porównaniu z poprzednim miesiącem o 5,5% i o 30,9% niż przed rokiem. Na targowiskach za 1 kg tego żywca płacono 7,36 zł, tj. o 7,0% więcej niż w marcu 2022 r.

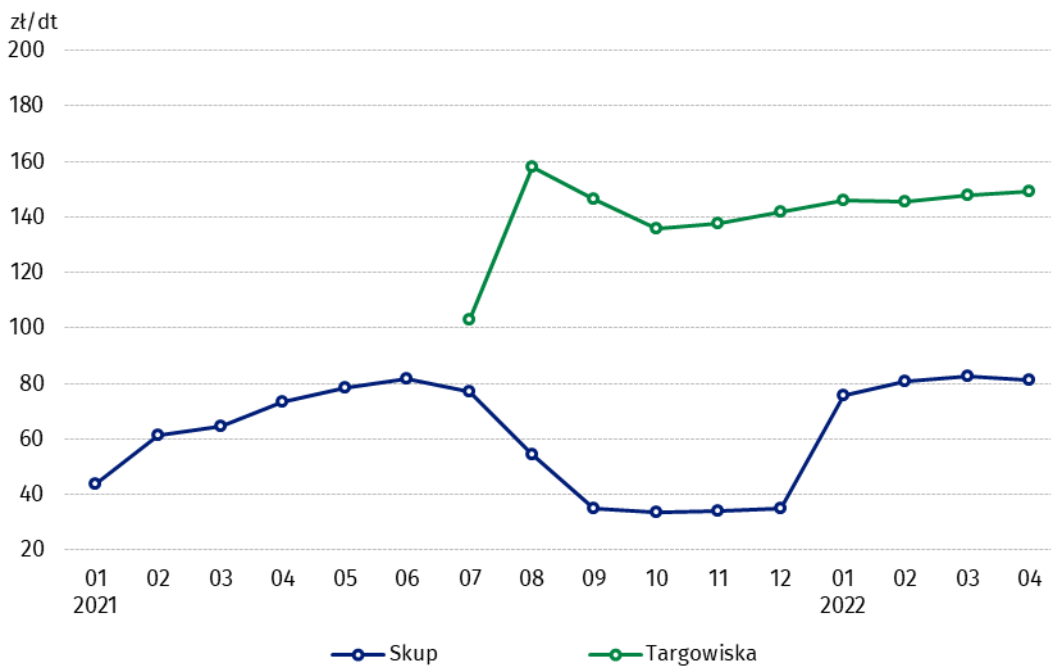
Cena skupu **drobiu rzeźnego** (6,28zł za kg) wzrosła zarówno w stosunku do marca 2022 r. (o 12,5%), jak i w porównaniu z kwietniem 2021 r. (o 54,4%).

Za 1 hl **mleka** płacono w skupie 213,47 zł, tj. o 8,6% więcej niż w poprzednim miesiącu i o 40,2% więcej niż przed rokiem.

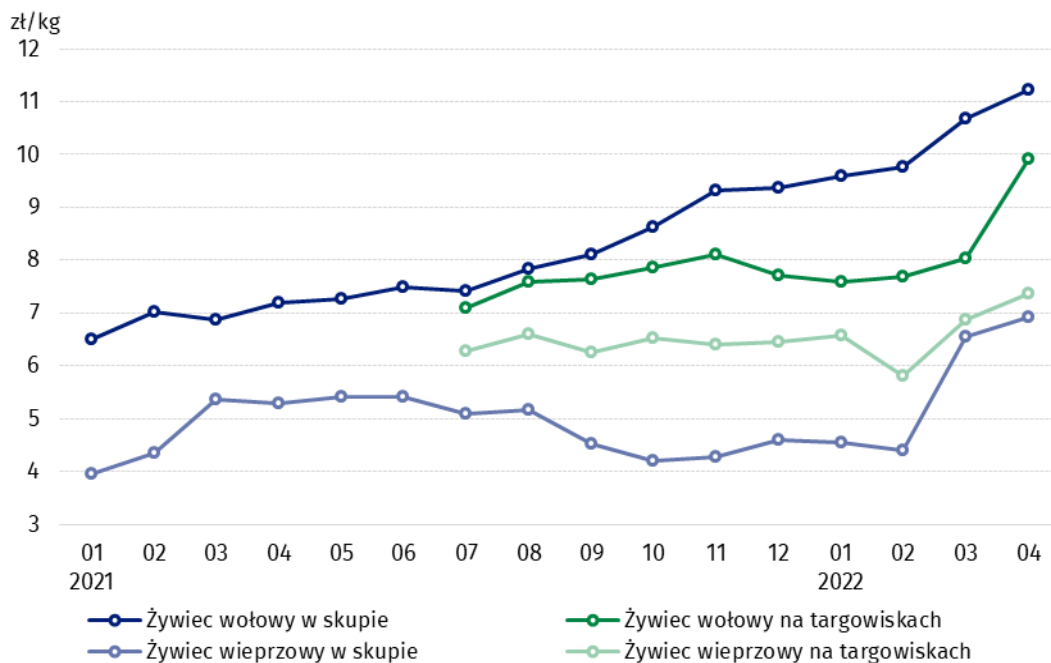
Wykres 3. Ceny pszenicy i żyta w skupie i na targowiskach



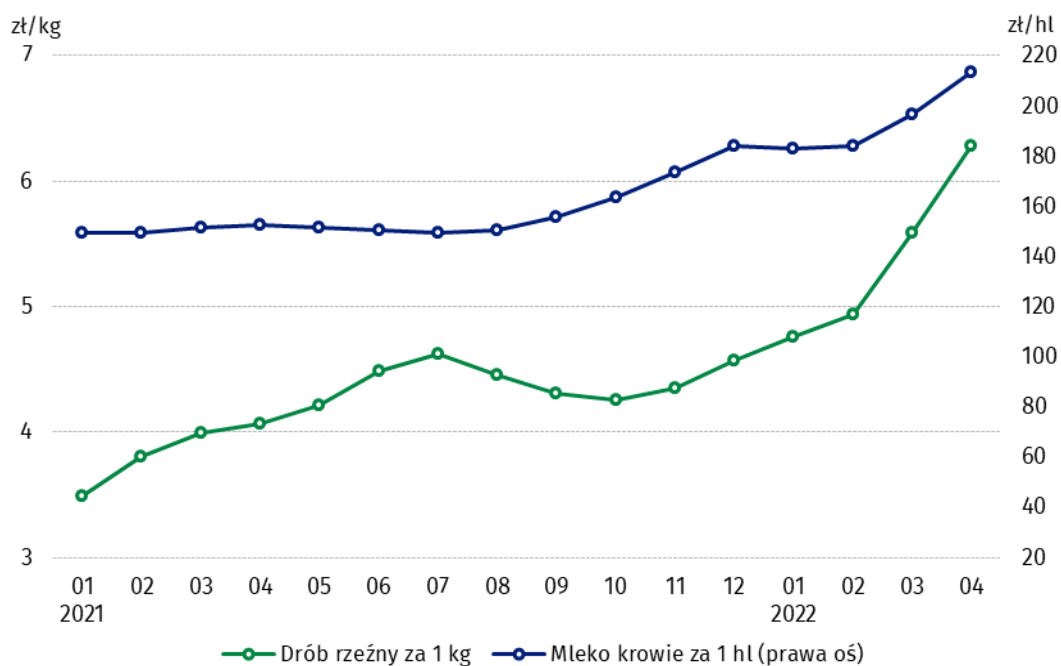
Wykres 4. Ceny ziemniaków w skupie i na targowiskach



Wykres 5. Ceny żywca wołowego i wieprzowego w skupie i na targowiskach



Wykres 6. Ceny skupu drobiu rzeźnego i mleka



Zróżnicowanie poziomu cen podstawowych produktów rolnych w poszczególnych województwach przedstawiono w tabelicy 2 dla cen skupu i w tabelicy 3 dla cen uzyskiwanych przez rolników na targowiskach (arkusz Excel).

W przypadku cytowania danych Głównego Urzędu Statystycznego prosimy o zamieszczenie informacji: „Źródło danych GUS”, a w przypadku publikowania obliczeń dokonanych na danych opublikowanych przez GUS prosimy o zamieszczenie informacji: „Opracowanie własne na podstawie danych GUS”.

Opracowanie merytoryczne:
Departament Handlu i Usług

Dyrektor Ewa Adach-Stankiewicz

Tel: 22 608 31 24

Wydział Współpracy z Mediami

Tel: 22 608 38 04

e-mail: obslugaprasowa@stat.gov.pl

Rzeczniczka prasowa:

Rzecznik Prasowy Prezesa GUS

Karolina Banaszek

Tel: 695 255 011



www.stat.gov.pl



[@GUS_STAT](https://twitter.com/GUS_STAT)



[@GlownyUrzadStatystyczny](https://www.facebook.com/GlownyUrzadStatystyczny)



[gus_stat](https://www.instagram.com/gus_stat)



[glownyurządstatystycznygus](https://www.youtube.com/glownyurządstatystycznygus)



[glownyurządstatystyczny](https://www.linkedin.com/company/glownyurządstatystyczny)

Powiązane opracowania

[Sytuacja społeczno-gospodarcza kraju w 2022 r.](#)

[Skup i ceny produktów rolnych w 2020 roku](#)

[Ceny w gospodarce narodowej w 2020 r.](#)

Temat dostępny w bazach danych

[BDL – Ceny - Ceny w rolnictwie \(dane miesięczne i roczne\)](#)

[DBW – Ceny producentów - Ceny w rolnictwie \(dane miesięczne i roczne\)](#)

Ważniejsze pojęcia dostępne w słowniku

[Skup produktów rolnych](#)

[Ceny skupu](#)

[Targowisko](#)

[Ceny targowiskowe](#)