

## Ceny produktów rolnych w marcu 2022 r.

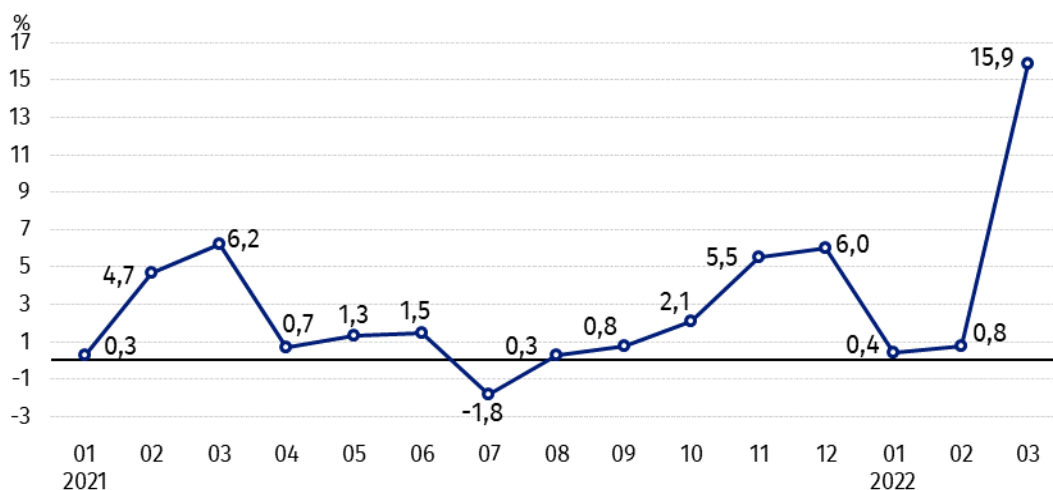
21.04.2022 r.


**35,9%**

wzrost cen skupu podstawowych produktów rolnych w porównaniu z marcem 2021 r.

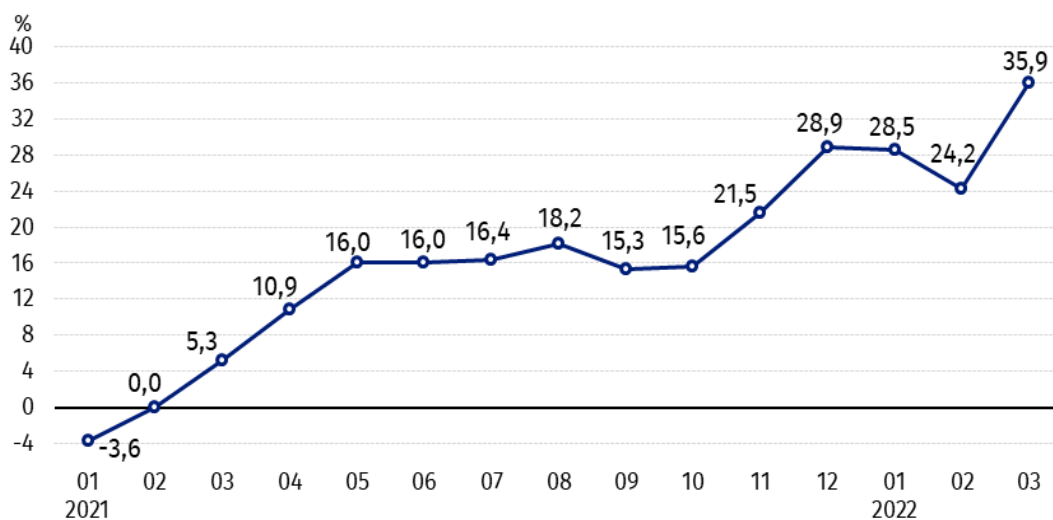
Ceny skupu podstawowych produktów rolnych<sup>1</sup> wzrosły w marcu 2022 r. zarówno w stosunku do miesiąca poprzedniego (o 15,9%), jak i w porównaniu z analogicznym okresem ubiegłego roku (o 35,9%).

**Wykres 1. Zmiany cen skupu podstawowych produktów rolnych w stosunku do miesiąca poprzedniego**



Znaczny wzrost cen skupu podstawowych produktów rolnych w marcu br. w porównaniu z lutym br. był spowodowany głównie podwyżką cen żywca wieprzowego oraz pszenicy

**Wykres 2. Zmiany cen skupu podstawowych produktów rolnych w stosunku do analogicznego miesiąca poprzedniego roku**



W skali roku najbardziej wzrosły ceny pszenicy, żyta i żywca wołowego

<sup>1</sup> Pszenica, żyto, żywec wołowy, żywec wieprzowy, drób, mleko krowie

## Ceny skupu i ceny uzyskiwane przez rolników na targowiskach

W marcu 2022 r. w porównaniu z poprzednim miesiącem wzrosły ceny skupu oraz ceny na targowiskach wszystkich produktów rolnych, w tym najwięcej na obydwu rynkach podrożała trzoda chlewna, a najmniej - ziemniaki.

Ceny skupu były również dużo wyższe w porównaniu z marcem 2021 r. Najbardziej wzrosły ceny zbóż, żywca wołowego i drobiu.

**Tablica 1. Ceny produktów rolnych (bez VAT) w marcu 2022 r.**

Wyszczególnienie	Ceny skupu			Ceny targowiskowe		
	03 2022			03 2022		
	w złotych	02 2022=100	03 2021=100	w złotych	02 2022=100	03 <sup>a</sup> 2021=100
<b>Ziarno zbóż<sup>2</sup> – za 1 dt</b>						
Pszenica	151,59	119,9	160,9	159,93	116,7	.
Żyto	120,46	109,2	163,0	116,84	111,4	.
Jęczmień	122,83	110,0	152,9	138,61	111,1	.
Pszonżyto	131,84	116,9	162,9	134,06	112,2	.
Owies	104,88	108,8	166,8	117,75	116,1	.
Kukurydza	125,63	114,0	146,6	153,87	113,0	.
<b>Ziemniaki<sup>3</sup> – za 1 dt</b>	82,74	102,3	128,2	147,97	101,7	.
<b>Żywiec rzeźny – za 1 kg</b>						
Bydło (bez cieląt) <sup>4</sup>	10,68	109,4	155,3	8,03	104,6	.
w tym młode bydło	10,80	109,4	156,2	8,33	105,3	.
Trzoda chlewna	6,56	149,2	122,4	6,88	118,2	.
Drób	5,59	113,2	139,9	.	.	.
<b>Mleko – za 1 hl</b>	196,48	106,7	129,7	.	.	.

a - brak danych w marcu 2021 r. ze względu na zamknięcie targowisk w związku ze stanem zagrożenia chorobą COVID-19, nie było możliwe zebranie danych o cenach produktów rolnych na targowiskach.

Dane z zakresu skupu obliczono na podstawie informacji o wartości i ilości skupu realizowanego przez osoby prawne i samodzielne jednostki organizacyjne niemające osobowości prawnej (bez osób fizycznych).

Wskaźniki cen skupu oraz cen uzyskiwanych przez rolników na targowiskach obliczono na podstawie danych bezwzględnych wyrażonych z większą dokładnością niż podano w tablicach.

<sup>2</sup> Ceny skupu – bez ziarna siewnego.

<sup>3</sup> Ceny skupu – ogółem (w tym: jadalne wczesne, sadzeniaki, jadalne późne, przemysłowe, w tym skrobiowe). Ceny targowiskowe – jadalne bez wczesnych.

<sup>4</sup> Ceny targowiskowe – średnia ważona cena bydła rzeźnego obliczona przy przyjęciu struktury ilości skupu młodego bydła i krów rzeźnych.

### Ceny ważniejszych produktów rolnych w marcu 2022 r.

W marcu 2022 r. ceny **pszenicy** w skupie (151,59 zł za dt) wzrosły zarówno w stosunku do miesiąca poprzedniego (o 19,9%), jak i w porównaniu z analogicznym okresem ubiegłego roku (o 60,9%). Na targowiskach za dt pszenicy płacono 159,93 zł, tj. o 16,7% więcej niż w lutym 2022 r.

Cena **żyta** w skupie wyniosła 120,46 zł za dt i była wyższa o 9,2% niż w lutym br. oraz o 63,0% wyższa niż przed rokiem. W obrocie targowiskowym cena żyta (116,84 zł za dt) wzrosła o 11,4% w stosunku do lutego 2022 r.

W marcu 2022 r. cena **ziemniaków** w skupie (82,74 zł za dt) wzrosła w skali miesiąca o 2,3% oraz o 28,2% - w ciągu roku. Na targowiskach za 1 dt ziemniaków płacono 147,97 zł, tj. o 1,7% więcej niż w lutym 2022 r.

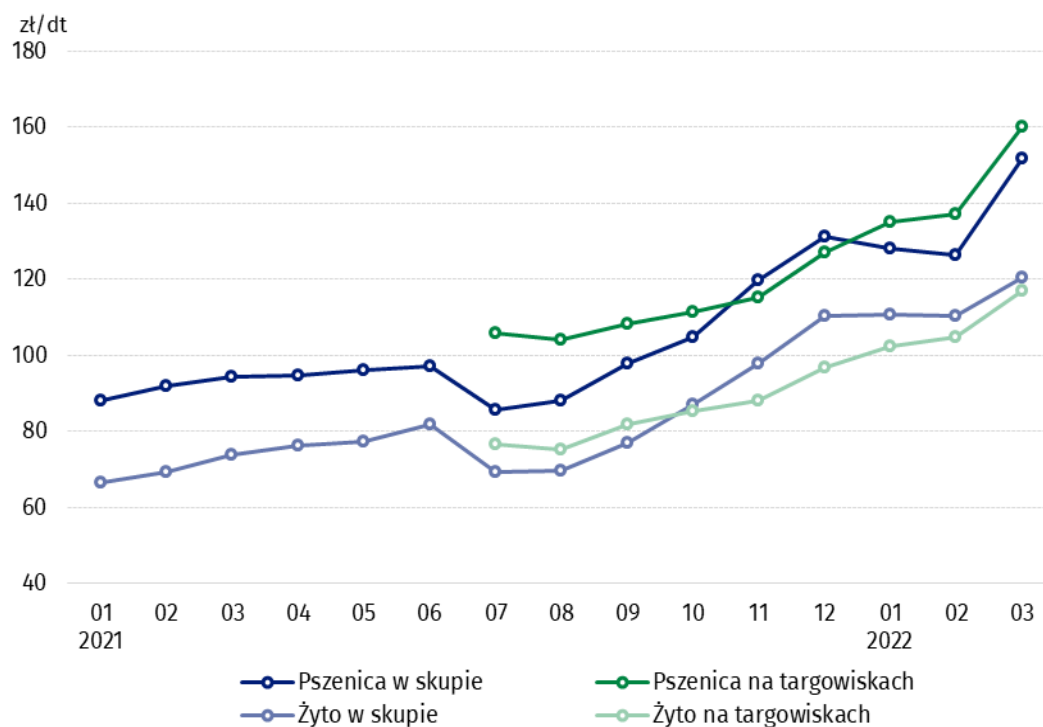
Cena skupu **żywca wołowego** (10,68 zł za kg) wzrosła zarówno w stosunku do miesiąca poprzedniego, jak i w porównaniu z marcem 2021 r. – odpowiednio o 9,4% i o 55,3%. Na targowiskach za żywca wołowy płacono 8,03 zł za kg, tj. o 4,6% więcej niż przed miesiącem.

W marcu 2022 r. cena **żywca wieprzowego** w skupie wyniosła 6,56 zł za kg i była wyższa w porównaniu z poprzednim miesiącem o 49,2% i o 22,4% niż przed rokiem. Na targowiskach za 1 kg tego żywca płacono 6,88 zł, tj. o 18,2% więcej niż w lutym 2022 r.

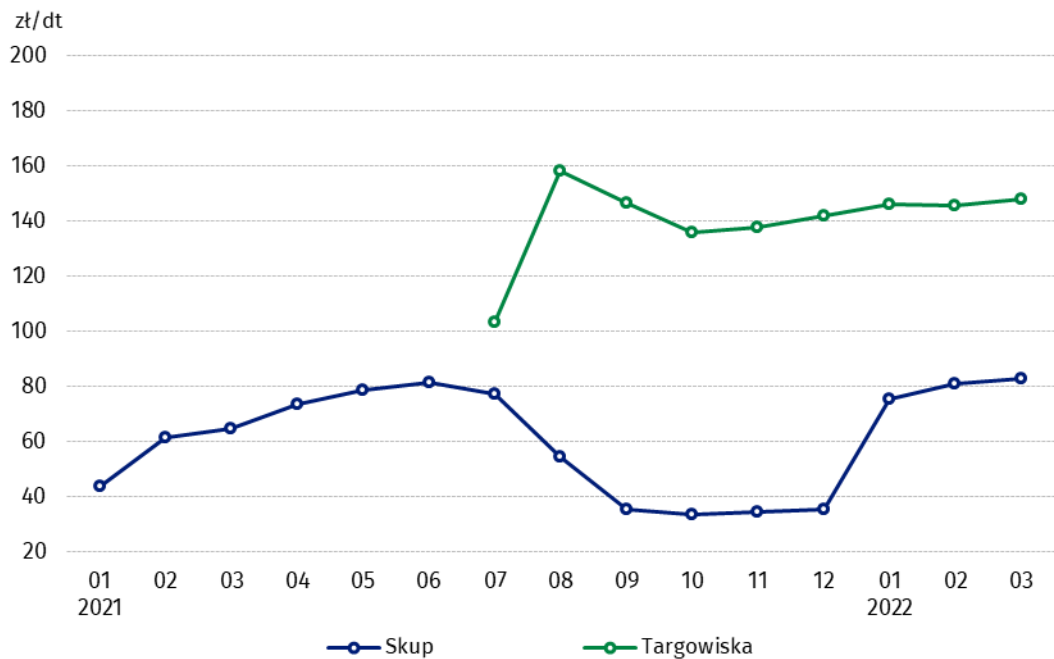
Cena skupu **drobiu rzeźnego** (5,59 zł za kg) wzrosła zarówno w stosunku do lutego 2022 r. (o 13,2%), jak i w porównaniu z marcem 2021 r. (o 39,9%).

Za 1 hl **mleka** płacono w skupie 196,48 zł, tj. o 6,7% więcej niż w poprzednim miesiącu i o 29,7% więcej niż przed rokiem.

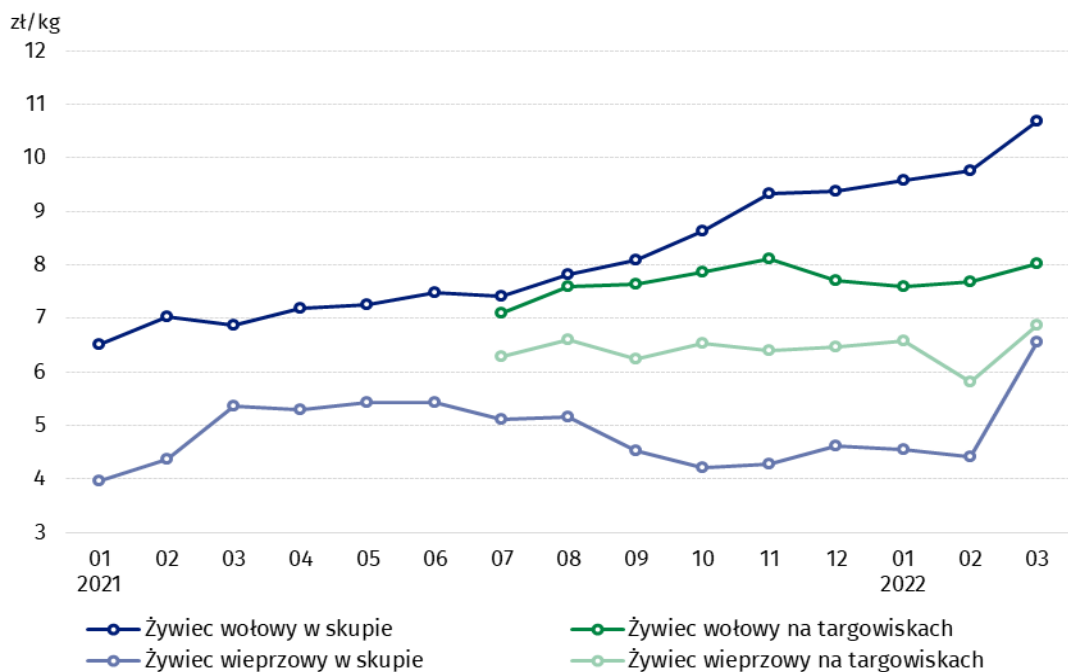
**Wykres 3. Ceny pszenicy i żyta w skupie i na targowiskach**



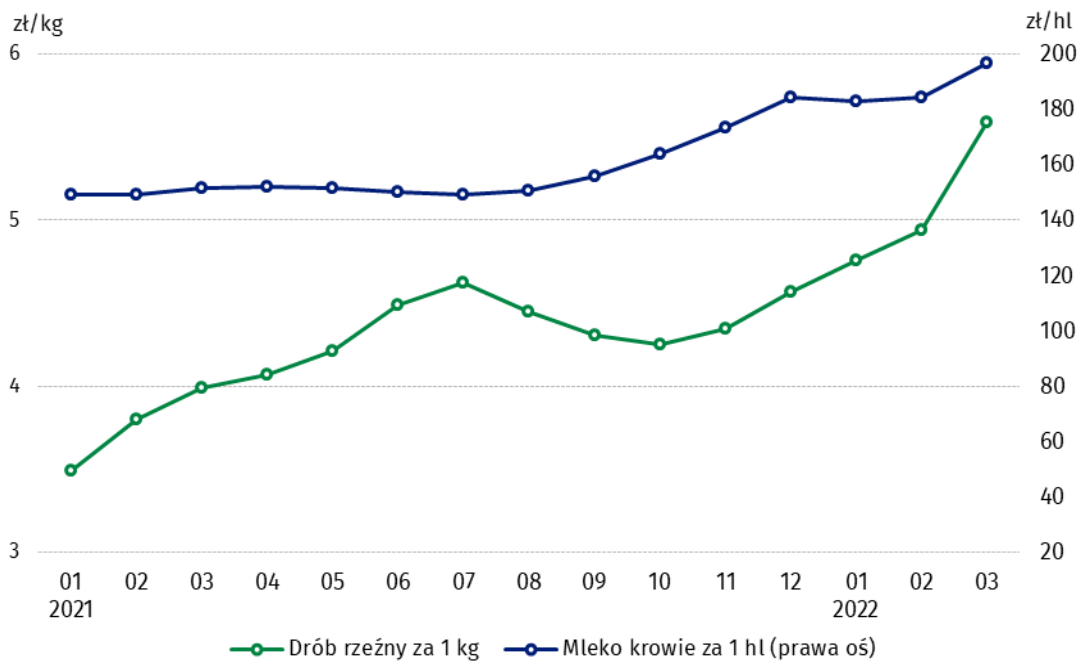
**Wykres 4. Ceny ziemniaków w skupie i na targowiskach**



**Wykres 5. Ceny żywca wołowego i wieprzowego w skupie i na targowiskach**



**Wykres 6. Ceny skupu drobiu rzeźnego i mleka**



Zróżnicowanie poziomu cen podstawowych produktów rolnych w poszczególnych województwach przedstawiono w tabeli 2 dla cen skupu i w tabeli 3 dla cen uzyskiwanych przez rolników na targowiskach (arkusz Excel).

W przypadku cytowania danych Głównego Urzędu Statystycznego prosimy o zamieszczenie informacji: „Źródło danych GUS”, a w przypadku publikowania obliczeń dokonanych na danych opublikowanych przez GUS prosimy o zamieszczenie informacji: „Opracowanie własne na podstawie danych GUS”.

Opracowanie merytoryczne:  
**Departament Handlu i Usług**

**Dyrektor Ewa Adach-Stankiewicz**

Tel: 22 608 31 24

**Wydział Współpracy z Mediami**

Tel: 22 608 38 04

**e-mail: [obslugaprasowa@stat.gov.pl](mailto:obslugaprasowa@stat.gov.pl)**

Rzeczniczka prasowa:

**Rzecznik Prasowy Prezesa GUS**

**Karolina Banaszek**

Tel: 695 255 011



[www.stat.gov.pl](http://www.stat.gov.pl)



[@GUS\\_STAT](https://twitter.com/GUS_STAT)



[@GlownyUrzadStatystyczny](https://www.facebook.com/GlownyUrzadStatystyczny)



[gus\\_stat](https://www.instagram.com/gus_stat)



[glownyurządstatystycznygus](https://www.youtube.com/glownyurządstatystyczny)



[glownyurządstatystyczny](https://www.linkedin.com/company/glownyurządstatystyczny)

#### **Powiązane opracowania**

[Sytuacja społeczno-gospodarcza kraju w 2022 r.](#)

[Skup i ceny produktów rolnych w 2020 roku](#)

[Ceny w gospodarce narodowej w 2020 r.](#)

#### **Temat dostępny w bazach danych**

[BDL – Ceny - Ceny w rolnictwie \(dane miesięczne i roczne\)](#)

[DBW – Ceny producentów - Ceny w rolnictwie \(dane miesięczne i roczne\)](#)

#### **Ważniejsze pojęcia dostępne w słowniku**

[Skup produktów rolnych](#)

[Ceny skupu](#)

[Targowisko](#)

[Ceny targowiskowe](#)