

Wskaźniki cen produkcji sprzedanej przemysłu w lipcu 2019 r.

21.08.2019 r.



wzrost cen producentów w przemyśle w porównaniu z poprzednim miesiącem

Według wstępnych danych w lipcu 2019 r. ceny produkcji sprzedanej przemysłu były wyższe w porównaniu z ubiegłym miesiącem o 0,1 %. W porównaniu z analogicznym miesiącem ubiegłego roku wzrosły o 0,6%.

Tablica 1. Wskaźniki cen produkcji sprzedanej przemysłu w lipcu 2019 r.

WYSZCZEGÓLNIENIE	VI 2019		VII 2019		I-VII 2019	
	V 2019=100	analogiczny okres 2018=100	VI 2019=100	XII 2018=100	I-VII 2018=100	
OGÓŁEM	99,5*	100,5*	100,6	100,1	101,0	101,8
Górnictwo i wydobywanie	98,6	97,7*	101,7	101,1	101,4	102,5
Przetwórstwo przemysłowe	99,4*	100,2*	100,0	100,1	100,7	101,4
Wytwarzanie i zaopatrywanie w energię elektryczną, gaz, parę wodną i gorącą wodę ^a	100,7*	105,2*	105,1	100,0	103,5	104,9
Dostawa wody; gospodarowanie ściekami i odpadami; rekultywacja ^a	100,3*	102,4*	102,2	100,0	101,6	102,3

^{a)} Nazwa skrócona według PKD 2007

* Dane zmienione w stosunku do wcześniej opublikowanych.

W lipcu w porównaniu z poprzednim miesiącem wzrosły ceny w przemyśle o 0,1%, w tym w górnictwie i wydobywaniu o 1,1% oraz w przetwórstwie przemysłowym o 0,1%. Natomiast w skali roku zanotowano wzrost cen we wszystkich sekcjach przemysłu z wyjątkiem przetwórstwa przemysłowego, gdzie ceny ukształtowały się na poziomie zbliżonym do zanotowanego w lipcu ub. r.

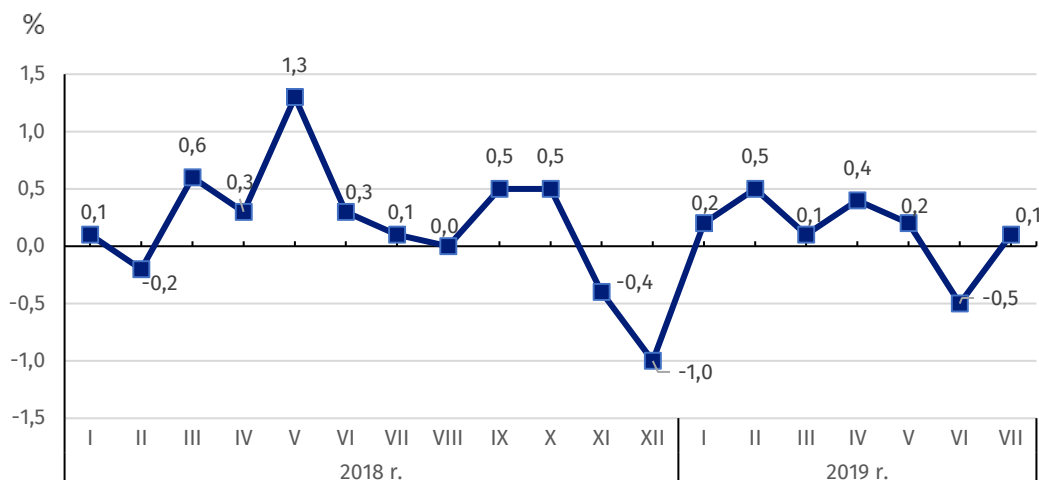
Według wstępnych danych, ceny produkcji sprzedanej przemysłu w lipcu 2019 r. były wyższe o 0,1% w porównaniu z poprzednim miesiącem. Wzrost cen zanotowano w górnictwie i wydobywaniu o 1,1%, w tym w górnictwie rud metali o 3,1% oraz w wydobywaniu węgla kamiennego i węgla brunatnego (lignitu) o 0,4%. W przetwórstwie przemysłowym ceny wzrosły o 0,1%, w tym najbardziej w produkcji koksu i produktów rafinacji ropy naftowej (o 1,4%). Wzrost cen odnotowano również w produkcji m.in.: wyrobów tytoniowych (o 1,0%), wyrobów farmaceutycznych (o 0,5%), artykułów spożywczych (o 0,4%), skór i wyrobów skórzanych (o 0,3%), papieru i wyrobów z papieru (o 0,2%), poligrafii i reprodukcji zapisanych nośników informacji, maszyn i urządzeń, pozostałego sprzętu transportowego (po 0,1%). Ceny produkcji wyrobów z drewna, korka, słomy i wikliny oraz produkcji pojazdów samochodowych, przyczep i naczep ukształtowały się na poziomie zbliżonym do zanotowanego w poprzednim miesiącu. Spadły natomiast ceny w produkcji m.in.: napojów, wyrobów z metali, komputerów, wyrobów elektronicznych i optycznych, urządzeń elektrycznych (po 0,1%), mebli (o 0,2%), chemikaliów i wyrobów chemicznych, wyrobów z pozostałych mineralnych surowców niemetalicznych (po 0,3%), odzieży, wyrobów z gumy i tworzyw sztucznych (po 0,4%), wyrobów tekstylnych (o 0,5%), metali (o 0,9%). Ceny w sekcjach wytwarzanie i zaopatrywanie w energię elektryczną, gaz, parę wodną i gorącą wodę oraz dostawa wody; gospodarowanie ściekami i odpadami; rekultywacja utrzymały się na poziomie zbliżonym do zanotowanego w poprzednim miesiącu.

W lipcu 2019 r. w stosunku do poprzedniego miesiąca najbardziej wzrosły ceny w produkcji koksu i produktów rafinacji ropy naftowej o 1,4% (w stosunku do grudnia ubiegłego roku odnotowano wzrost cen o 10,0%)

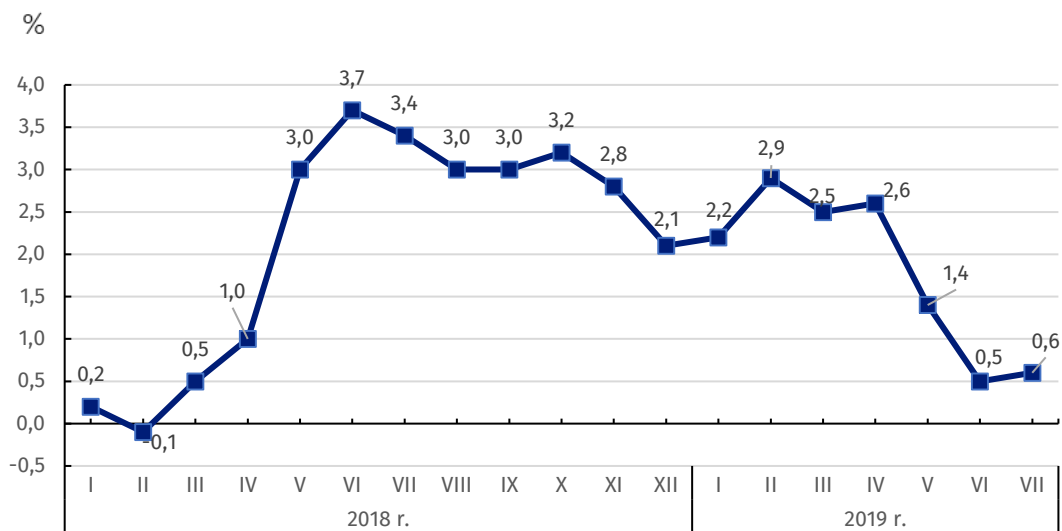
W lipcu 2019 r. ceny produkcji sprzedanej przemysłu były o 0,6% wyższe niż przed rokiem. Największy wzrost cen zanotowano w sekcji wytwarzanie i zaopatrywanie w energię elektryczną, gaz, parę wodną i gorącą wodę o 5,1%. Wzrosły także ceny w sekcji dostawa wody; gospodarowanie ściekami i odpadami; rekultywacja o 2,2% oraz w sekcji górnictwo i wydobywanie o 1,7%, w tym w wydobywaniu węgla kamiennego i węgla brunatnego (lignitu) o 4,0% przy spadku cen w górnictwie rud metali o 2,3%. Ceny w przetwórstwie przemysłowym ukształtowały się na poziomie zbliżonym do notowanego w lipcu 2018 r. Najbardziej wzrosły ceny w produkcji wyrobów z pozostałych mineralnych surowców niemetalicznych (o 3,8%). Wzrost cen odnotowano także w produkcji m.in.: wyrobów farmaceutycznych (o 3,0%), skór i wyrobów skórzanych (o 2,6%), wyrobów tytoniowych (o 2,3%), pozostałego sprzętu transportowego (o 2,0%), artykułów spożywczych (o 1,7%), urządzeń elektrycznych (o 0,8%), wyrobów z metali (o 0,6%), napojów (o 0,4%), mebli (o 0,3%), pojazdów samochodowych, przyczep i naczep (o 0,1%). Spadły natomiast ceny w produkcji m.in.: wyrobów tekstylnych (o 0,1%), odzieży, maszyn i urządzeń (po 0,3%), poligrafii i reprodukcji zapisanych nośników informacji (o 0,6%), chemikaliów i wyrobów chemicznych (o 0,9%), wyrobów z drewna, korka, słomy i wikliny (o 1,1%), wyrobów z gumy i tworzyw sztucznych (o 1,2%), papieru i wyrobów z papieru, komputerów, wyrobów elektronicznych i optycznych (po 1,4%), metali (o 2,0%) oraz koksu i produktów rafinacji ropy naftowej (o 2,2%).

Najwyższy wzrost cen w porównaniu z lipcem ubiegłego roku odnotowano w produkcji wyrobów z pozostałych mineralnych surowców niemetalicznych o 3,8% (w stosunku do grudnia ubiegłego roku ceny wzrosły o 2,3%)

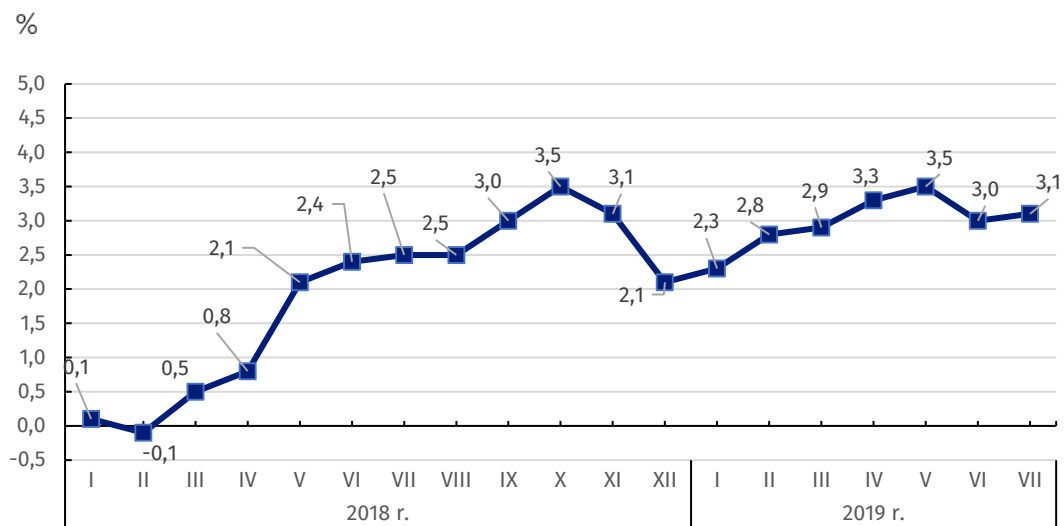
Wykres 1. Zmiany cen produkcji sprzedanej przemysłu w latach 2018-2019 w stosunku do okresu poprzedniego



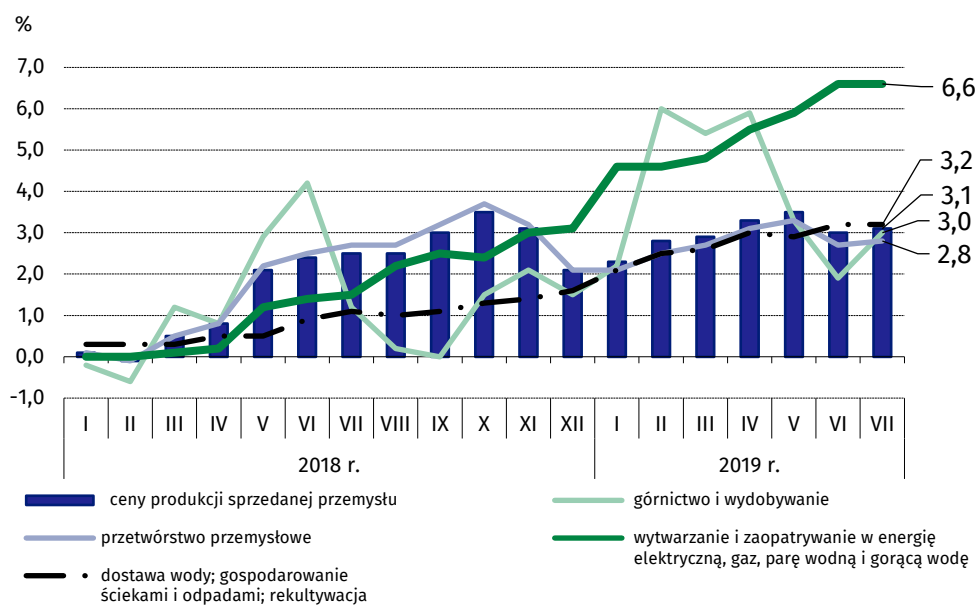
Wykres 2. Zmiany cen produkcji sprzedanej przemysłu w latach 2018-2019 w stosunku do analogicznego okresu roku poprzedniego



Wykres 3. Zmiany cen produkcji sprzedanej przemysłu w latach 2018-2019 w stosunku do XII 2017 r.



Wykres 4. Zmiany cen produkcji sprzedanej przemysłu według sekcji PKD w latach 2018-2019 w stosunku do XII 2017 r.



Opracowanie merytoryczne:
Departament Handlu i Usług
Bożena Kudelska
Tel: 22 608 36 07
e-mail: B.Kudelska@stat.gov.pl

Rozpowszechnianie:
Rzecznik Prasowy Prezesa GUS
Karolina Banaszek
Tel: 22 608 34 75, 22 608 30 09
e-mail: rzecznik@stat.gov.pl

Wydział Współpracy z Mediami

Tel: 22 608 34 91, 22 608 38 04

e-mail: obslugaprasowa@stat.gov.pl



www.stat.gov.pl



[@GUS_STAT](https://twitter.com/GUS_STAT)



[@GlownyUrzadStatystyczny](https://www.facebook.com/GlownyUrzadStatystyczny)

Powiązane opracowania

[Biuletyn Statystyczny](#)

[Informacje sygnałne](#)

Temat dostępny w bazach danych

[Dziedzinowa Baza Wiedzy Ceny](#)

[Bank Danych Makroekonomicznych](#)

[Wskaźniki cen \(Obszary tematyczne: Ceny, Handel\)](#)

Ważniejsze pojęcia dostępne w słowniku

[Wskaźnik cen produkcji sprzedanej przemysłu](#)