



## Wskaźniki cen produkcji sprzedanej przemysłu oraz produkcji budowlano-montażowej w listopadzie 2017 r.

Według wstępnych danych w listopadzie 2017 r. ceny produkcji sprzedanej przemysłu były wyższe o 1,8% w porównaniu z listopadem 2016 r. Wzrost cen odnotowano również w produkcji budowlano-montażowej - o 1,3%. W okresie styczeń–listopad 2017 r. ceny produkcji sprzedanej przemysłu były o 3,2% wyższe w porównaniu z analogicznym okresem 2016 r. (kiedy notowano spadek - o 0,4%), a ceny produkcji budowlano-montażowej wzrosły o 0,5% (spadek w ub. roku - o 0,4%).

Wyszczególnienie	X 2017		XI 2017		I-XI 2017	
	IX 2017= =100	analogiczny okres 2016=100	X 2017= =100	XII 2016= =100	I-XI 2016= =100	
<b>WSKAŹNIKI CEN PRODUKCJI SPRZEDANEJ PRZEMYSŁU</b>						
<b>OGÓŁEM .....</b>	<b>100,3</b>	<b>103,0</b>	<b>101,8</b>	<b>100,1</b>	<b>100,7</b>	<b>103,2</b>
<b>Górnictwo i wydobywanie .....</b>	<b>104,9</b>	<b>123,9*</b>	<b>105,0</b>	<b>100,0</b>	<b>100,0</b>	<b>121,7</b>
<b>Przetwórstwo przemysłowe ...</b>	<b>100,2</b>	<b>102,4</b>	<b>101,9</b>	<b>100,1</b>	<b>100,8</b>	<b>102,6</b>
<b>Wytwarzanie i zaopatrywanie w energię elektryczną, gaz, parę wodną i gorącą wodę<sup>a)</sup></b>	<b>99,4*</b>	<b>99,9*</b>	<b>99,3</b>	<b>99,4</b>	<b>99,3</b>	<b>100,2</b>
<b>Dostawa wody; gospodarowanie ściekami i odpadami; rekultywacja<sup>a)</sup> ....</b>	<b>100,0*</b>	<b>102,5*</b>	<b>102,1</b>	<b>99,9</b>	<b>101,4</b>	<b>102,8</b>
<b>WSKAŹNIKI CEN PRODUKCJI BUDOWLANO-MONTAŻOWEJ</b>						
<b>OGÓŁEM .....</b>	<b>100,3</b>	<b>101,0</b>	<b>101,3</b>	<b>100,3</b>	<b>101,2</b>	<b>100,5</b>

<sup>a)</sup> Nazwa skrócona według PKD 2007

\* Dane zmienione w stosunku do wcześniej opublikowanych.

Według wstępnych danych, **ceny produkcji sprzedanej przemysłu** w listopadzie 2017 r. były o 0,1% wyższe niż w poprzednim miesiącu. Wzrost cen zanotowano w przetwórstwie przemysłowym o 0,1%, w tym największy w produkcji koksu i produktów rafinacji ropy naftowej (o 4,3%). Wyższe niż przed miesiącem były również ceny w produkcji wyrobów tytoniowych (o 1,2%), papieru i wyrobów z papieru, napojów (po 0,5%), chemikaliów i wyrobów chemicznych (o 0,3%), metali, maszyn i urządzeń oraz wyrobów z drewna, korka, słomy i wikliny (po 0,1%). Spadły natomiast ceny m.in. w produkcji wyrobów z gumy i z tworzyw sztucznych, wyrobów z pozostałych mineralnych surowców niemetalicznych, mebli (po 0,1%), artykułów spożywczych, komputerów, wyrobów elektronicznych i optycznych, wyrobów farmaceutycznych (po 0,2%), wyrobów z metali, pozostałego sprzętu transportowego, wyrobów tekstylnych, odzieży (po 0,3%), urządzeń elektrycznych (o 0,4%), pojazdów samochodowych, przyczep i naczep, skór i wyrobów skórzanych, poligrafii i reprodukcji zapisanych nośników informacji (po 0,6%). Ceny w górnictwie i wydobywaniu ukształtowały się na poziomie zbliżonym do zanotowanego w ub. miesiącu. Obniżono natomiast ceny w sekcjach: dostawa wody; gospodarowanie ściekami i odpadami; rekultywacja o 0,1% oraz wytwarzanie i zaopatrywanie w energię elektryczną, gaz, parę wodną i gorącą wodę - o 0,6%.

W porównaniu z grudniem poprzedniego roku ceny produkcji sprzedanej przemysłu wzrosły o 0,7%. Ceny w sekcji dostawa wody; gospodarowanie ściekami i odpadami; rekultywacja podniesiono o 1,4%. Wzrost cen zanotowano również w sekcji przetwórstwo przemysłowe o 0,8%, w tym największy w produkcji metali (o 6,8%). Wzrosły także ceny w produkcji koksu i produktów rafinacji ropy naftowej (o 3,9%), chemikaliów i wyrobów chemicznych (o 3,7%), papieru i wyrobów z papieru (o 2,8%), artykułów spożywczych (o 2,1%), napojów (o 1,6%), skór i wyrobów skórzanych (o 1,3%), wyrobów z drewna, korka, słomy i wikliny (o 1,0%), odzieży (o 0,9%), wyrobów z pozostałych mineralnych surowców niemetalicznych (o 0,6%) oraz wyrobów farmaceutycznych (o 0,2%). Ceny produkcji wyrobów z metali oraz poligrafii i reprodukcji zapisanych nośników informacji ukształtowały się na poziomie zbliżonym do zanotowanego w grudniu ub. roku. Spadek cen zanotowano natomiast m.in. w produkcji wyrobów tytoniowych (o 0,1%), wyrobów z gumy i z tworzyw sztucznych, urządzeń elektrycznych (po 0,9%), komputerów, wyrobów elektronicznych i optycznych (o 1,3%), mebli (o 1,4%), maszyn i urządzeń (o 1,5%), pojazdów samochodowych, przyczep i naczep (o 1,8%), wyrobów tekstylnych (o 2,2%), oraz pozostałego sprzętu transportowego (o 4,8%). Ceny w górnictwie i wydobywaniu ukształtowały się na poziomie zbliżonym do zanotowanego w grudniu ub. roku. Spadły natomiast ceny w sekcji wytwarzanie i zaopatrywanie w energię elektryczną, gaz, parę wodną i gorącą wodę - o 0,7%.

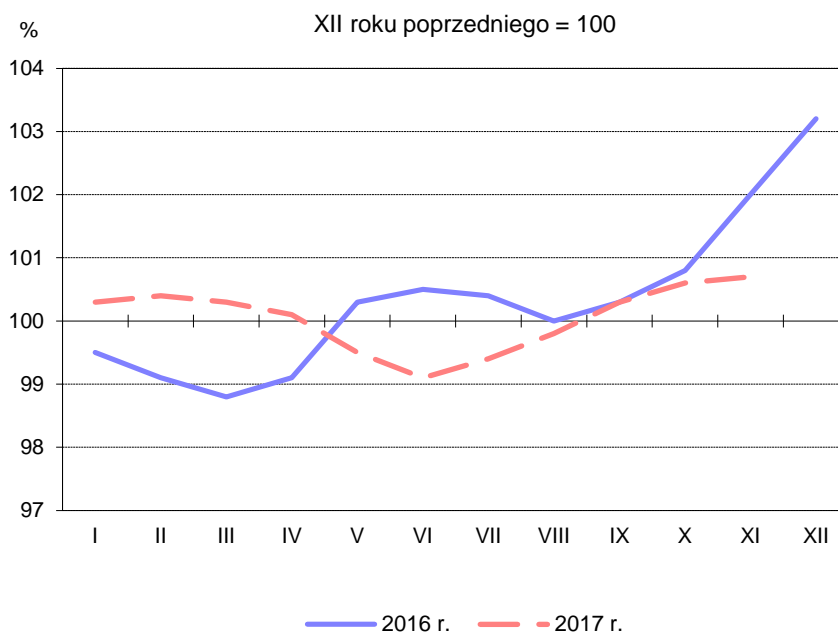
W listopadzie 2017 r. ceny produkcji sprzedanej przemysłu były o 1,8% wyższe niż przed rokiem. Ceny w sekcji górnictwo i wydobywanie podniesiono o 5,0%. Wzrosły również ceny w sekcjach: dostawa wody; gospodarowanie ściekami i odpadami; rekultywacja – o 2,1% oraz przetwórstwo przemysłowe - o 1,9%. Spadły natomiast ceny w sekcji wytwarzanie i zaopatrywanie w energię elektryczną, gaz, parę wodną i gorącą wodę - o 0,7%.

Szacuje się, że w listopadzie 2017 r. **ceny produkcji budowlano-montażowej** były o 0,3% wyższe niż w poprzednim miesiącu. Ceny budowy budynków, budowy obiektów inżynierii lądowej i wodnej oraz robót budowlanych specjalistycznych wzrosły po 0,3%.

Ceny produkcji budowlano-montażowej w listopadzie br. były o 1,2% wyższe niż w grudniu ub. roku oraz o 1,3% wyższe niż przed rokiem.

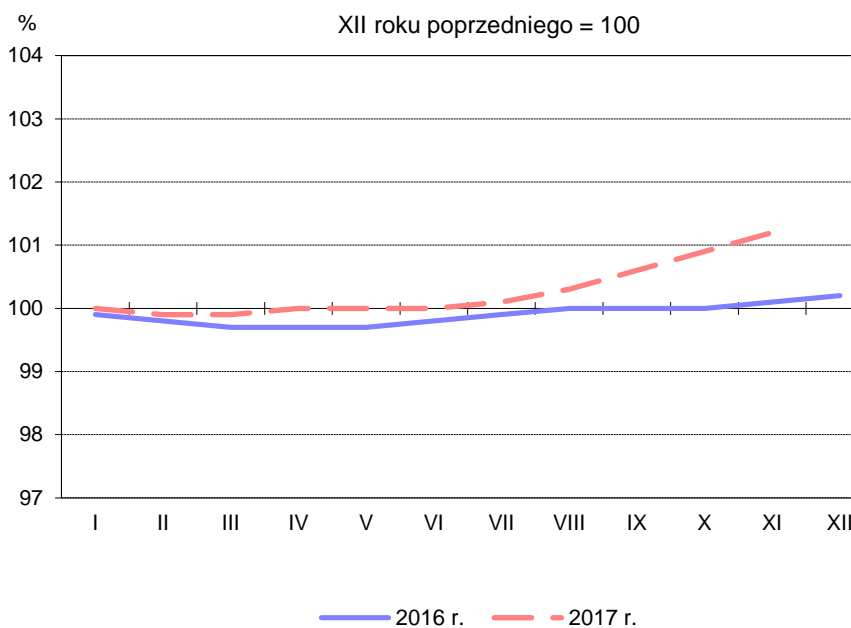
Rys. 1.

### Dynamika cen produkcji sprzedanej przemysłu w latach 2016-2017



Rys. 2.

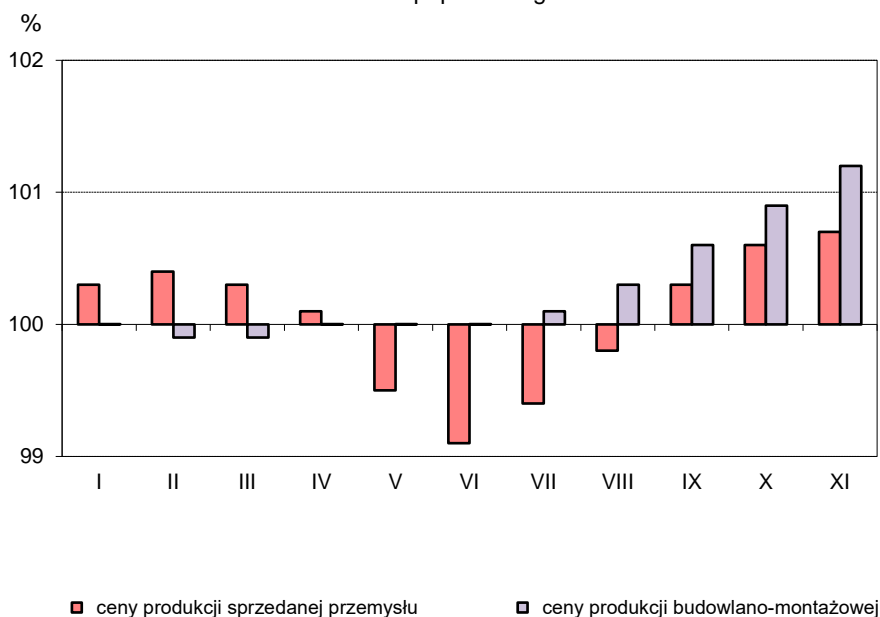
### Dynamika cen produkcji budowlano-montażowej w latach 2016-2017



Rys. 3.

### Dynamika cen w 2017 r.

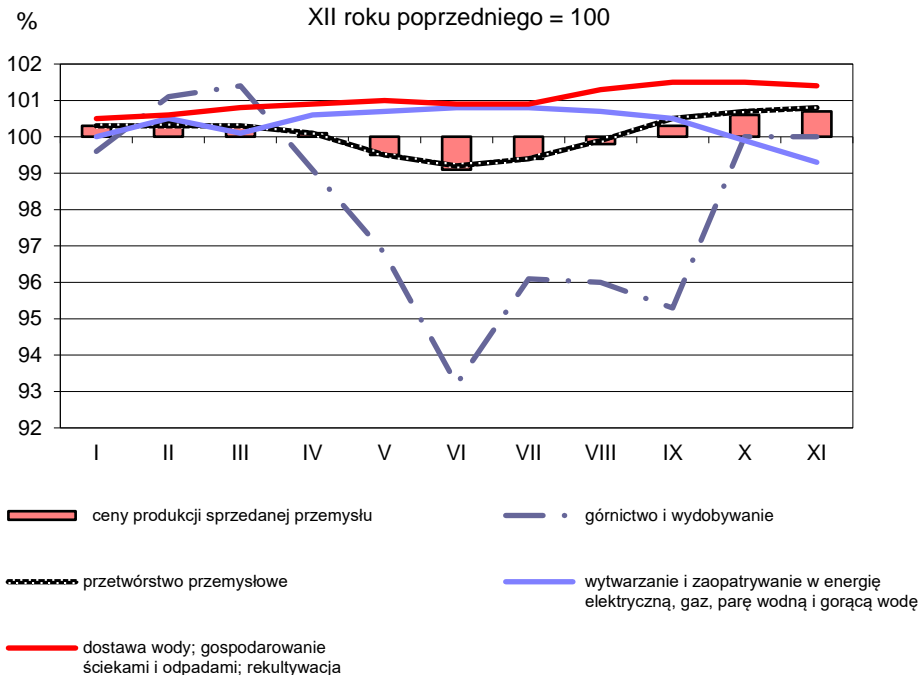
XII roku poprzedniego = 100



Rys. 4.

### Dynamika cen produkcji sprzedanej sekcji przemysłu w 2017 r.

XII roku poprzedniego = 100



Opracowanie merytoryczne:

**Departament Produkcji**

**Bożena Kudelska**

Tel: 22 608 3607

Rozpowszechnianie:

**Rzecznik Prasowy Prezesa GUS**

**Karolina Dawdziuk**

Tel: 22 608 3475, 22 608 3009

e-mail: [rzecznik@stat.gov.pl](mailto:rzecznik@stat.gov.pl)

Więcej na: <http://stat.gov.pl/obszary-tematyczne/ceny-handel>