



Wskaźniki cen produkcji sprzedanej przemysłu oraz produkcji budowlano-montażowej w październiku 2017 r.

Według wstępnych danych w październiku 2017 r. ceny produkcji sprzedanej przemysłu były wyższe o 3,0% w porównaniu z październikiem 2016 r. Wzrost cen odnotowano również w produkcji budowlano-montażowej - o 1,0%. W okresie styczeń–październik 2017 r. ceny produkcji sprzedanej przemysłu były o 3,3% wyższe w porównaniu z analogicznym okresem 2016 r. (kiedy notowano spadek - o 0,7%), a ceny produkcji budowlano-montażowej wzrosły o 0,4% (spadek w ub. roku - o 0,5%).

Wyszczególnienie	IX 2017		X 2017		I-X 2017	
	VIII 2017= =100	analogiczny okres 2016=100	IX 2017= =100	XII 2016= =100	I-X 2016= =100	
WSKAŹNIKI CEN PRODUKCJI SPRZEDANEJ PRZEMYSŁU						
OGÓŁEM	100,5*	103,2*	103,0	100,3	100,6	103,3
Górnictwo i wydobywanie	99,3*	119,4*	123,8	104,9	100,0	123,7
Przetwórstwo przemysłowe ...	100,6*	102,7*	102,4	100,2	100,7	102,7
Wytwarzanie i zaopatrywanie w energię elektryczną, gaz, parę wodną i gorącą wodę^{a)}	99,8	100,5	99,8	99,3	99,8	100,3
Dostawa wody; gospodarowanie ściekami i odpadami; rekultywacja^{a)}	100,2	102,8*	102,7	100,1	101,6	102,9
WSKAŹNIKI CEN PRODUKCJI BUDOWLANO-MONTAŻOWEJ						
OGÓŁEM	100,3*	100,7*	101,0	100,3	100,9	100,4

^{a)} Nazwa skrócona według PKD 2007

* Dane zmienione w stosunku do wcześniej opublikowanych.

Według wstępnych danych, **ceny produkcji sprzedanej przemysłu** w październiku 2017 r. były o 0,3% wyższe niż w poprzednim miesiącu. Najbardziej wzrosły ceny w górnictwie i wydobywaniu - o 4,9%, w tym w wydobywaniu węgla kamiennego i węgla brunatnego (lignitu) - o 7,4% oraz w górnictwie rud metali - o 4,1%. Wzrost cen zanotowano również w przetwórstwie przemysłowym o 0,2%, w tym największy w produkcji koksu i produktów rafinacji ropy naftowej (o 2,3%). Wyższe niż przed miesiącem były również ceny w produkcji metali (o 1,3%), wyrobów z gumy i z tworzyw sztucznych (o 0,7%), papieru i wyrobów z papieru (o 0,5%), chemikaliów i wyrobów chemicznych (o 0,4%), wyrobów z drewna, korka, słomy i wikliny, wyrobów farmaceutycznych, wyrobów tekstylnych (po 0,3%), wyrobów tytoniowych, skór i wyrobów skórzanych (po 0,2%) mebli, pozostałego sprzętu transportowego oraz odzieży (po 0,1%). Ceny produkcji urządzeń elektrycznych oraz poligrafii i reprodukcji zapisanych nośników informacji ukształtowały się na poziomie zbliżonym do zanotowanego we wrześniu br. Spadły natomiast ceny m.in. w produkcji pojazdów samochodowych, przyczep i naczep, wyrobów z metali (po 0,1%), maszyn i urządzeń (o 0,2%), artykułów spożywczych, wyrobów z pozostałych mineralnych surowców niemetalicznych (po 0,3%), napojów (o 0,4%), komputerów, wyrobów elektronicznych i optycznych (o 0,5%). W sekcji dostawa wody; gospodarowanie ściekami i odpadami; rekultywacja ceny podniesiono o 0,1%. Obniżono natomiast ceny w sekcji wytwarzanie i zaopatrywanie w energię elektryczną, gaz, parę wodną i gorącą wodę o 0,7%.

W porównaniu z grudniem poprzedniego roku ceny produkcji sprzedanej przemysłu wzrosły o 0,6%. Ceny w sekcji dostawa wody; gospodarowanie ściekami i odpadami; rekultywacja podniesiono o 1,6%. Wzrost cen zanotowano również w sekcji przetwórstwo przemysłowe o 0,7%, w tym największy w produkcji metali (o 6,1%). Wzrosły także ceny m.in. w produkcji chemikaliów i wyrobów chemicznych (o 3,2%), artykułów spożywczych (o 2,7%), papieru i wyrobów z papieru (o 2,1%), skór i wyrobów skórzanych (o 1,7%), napojów (o 1,3%), odzieży (o 0,9%), wyrobów z pozostałych mineralnych surowców niemetalicznych, wyrobów z drewna, korka, słomy i wikliny (po 0,7%), wyrobów farmaceutycznych (o 0,5%) oraz wyrobów z metali (o 0,3%). Spadek cen zanotowano natomiast m.in. w produkcji wyrobów z gumy i z tworzyw sztucznych, koksu i produktów rafinacji ropy naftowej (po 0,5%), komputerów, wyrobów elektronicznych i optycznych (o 0,6%), urządzeń elektrycznych (o 1,0%), pojazdów samochodowych, przyczep i naczep, maszyn i urządzeń, wyrobów tytoniowych (po 1,3%), mebli, poligrafii i reprodukcji zapisanych nośników informacji (po 1,4%), produkcji wyrobów tekstylnych (o 2,5%) oraz pozostałego sprzętu transportowego (o 4,5%). Ceny w górnictwie i wydobywaniu ukształtowały się na poziomie zbliżonym do zanotowanego w grudniu ub. roku. Spadły natomiast ceny w sekcji wytwarzanie i zaopatrywanie w energię elektryczną, gaz, parę wodną i gorącą wodę - o 0,2%.

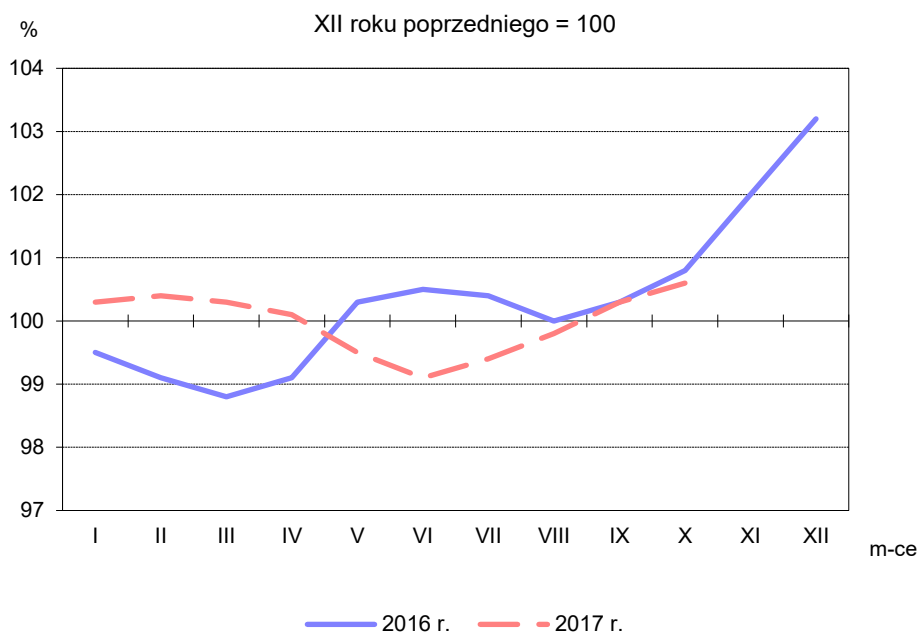
W październiku 2017 r. ceny produkcji sprzedanej przemysłu były o 3,0% wyższe niż przed rokiem. Ceny w sekcji górnictwo i wydobywanie podniesiono o 23,8%. Wzrosły również ceny w sekcjach: dostawa wody; gospodarowanie ściekami i odpadami; rekultywacja – o 2,7% oraz przetwórstwo przemysłowe - o 2,4%. Spadły natomiast ceny w sekcji wytwarzanie i zaopatrywanie w energię elektryczną, gaz, parę wodną i gorącą wodę - o 0,2%.

Szacuje się, że w październiku 2017 r. **ceny produkcji budowlano-montażowej** były o 0,3% wyższe niż w poprzednim miesiącu. Ceny robót budowlanych specjalistycznych wzrosły o 0,4%, a budowy budynków oraz budowy obiektów inżynierii lądowej i wodnej - po 0,3%.

Ceny produkcji budowlano-montażowej w październiku br. były o 0,9% wyższe niż w grudniu ub. roku oraz o 1,0% wyższe niż przed rokiem.

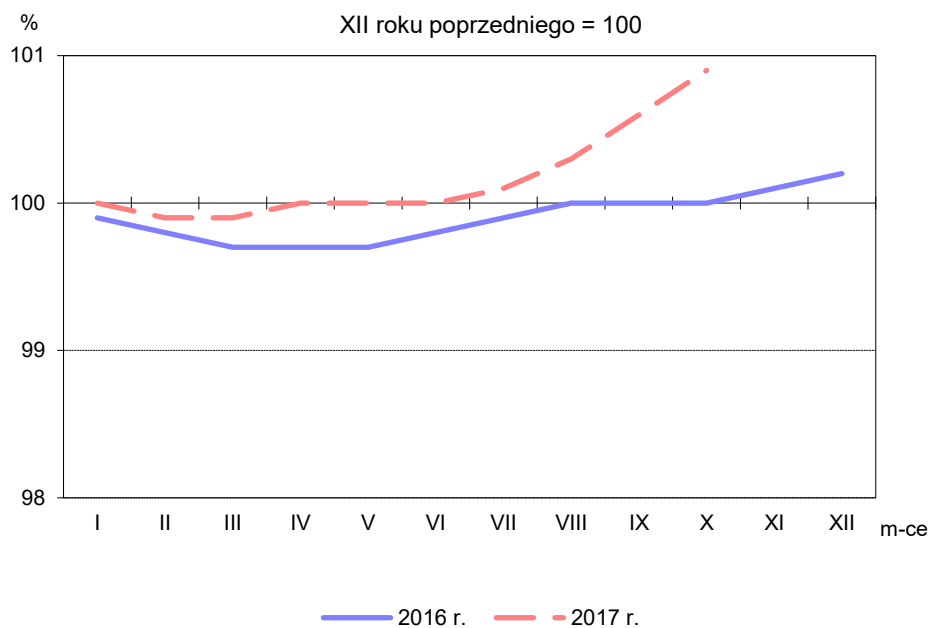
Rys. 1.

Dynamika cen produkcji sprzedanej przemysłu w latach 2016-2017



Rys. 2.

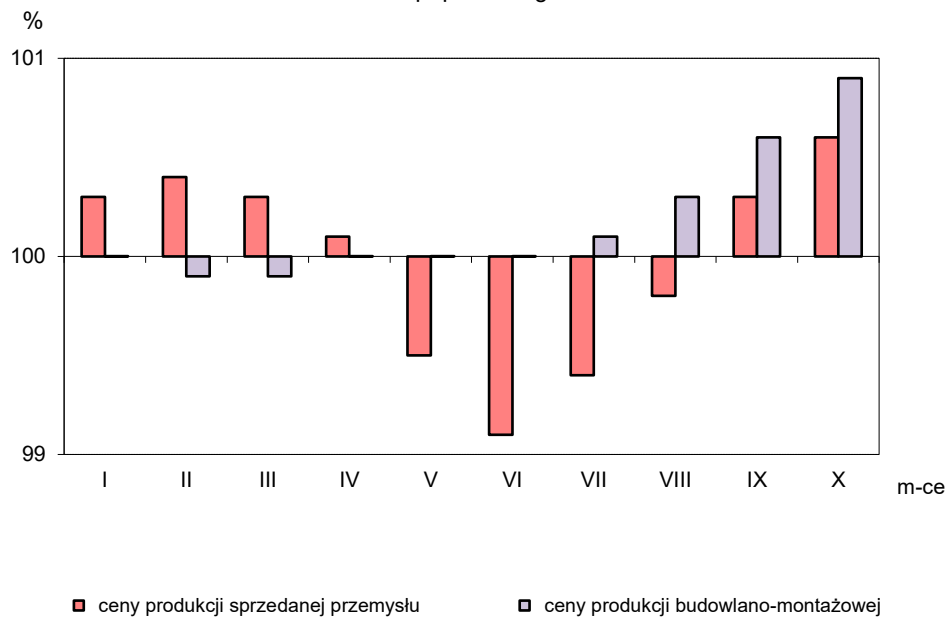
Dynamika cen produkcji budowlano-montażowej w latach 2016-2017



Rys. 3.

Dynamika cen w 2017 r.

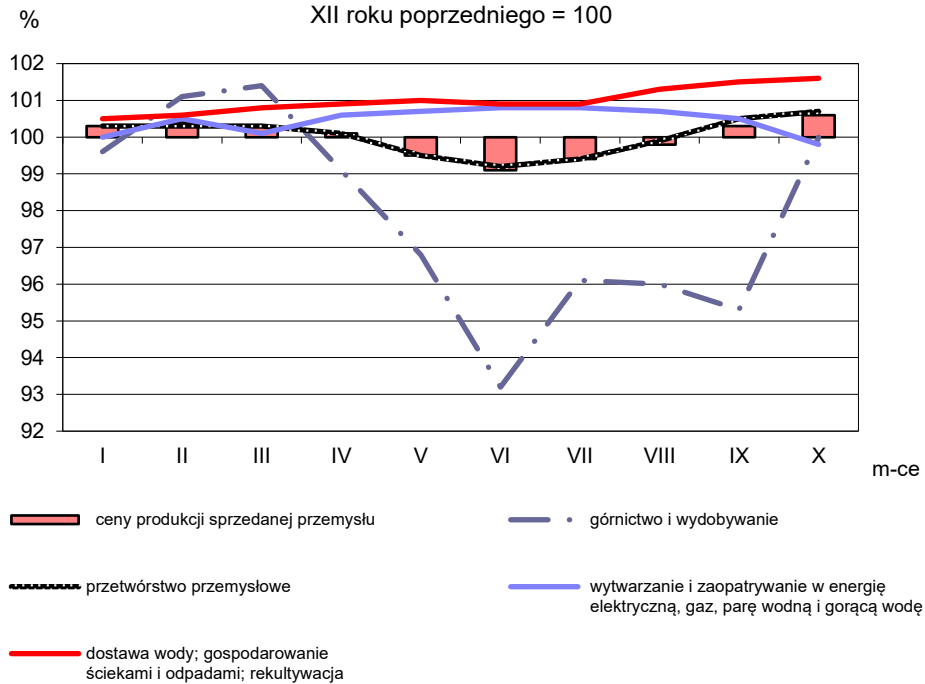
XII roku poprzedniego = 100



Rys. 4.

Dynamika cen produkcji sprzedanej sekcji przemysłu w 2017 r.

XII roku poprzedniego = 100



Opracowanie merytoryczne:

Departament Produkcji**Bożena Kudelska**

Tel: 22 608 3607

Rozpowszechnianie:

Rzecznik Prasowy Prezesa GUS**Karolina Dawidziuk**

Tel: 22 608 3475, 22 608 3009

e-mail: rzecznik@stat.gov.plWięcej na: <http://stat.gov.pl/obszary-tematyczne/ceny-handel>