



Wskaźniki cen produkcji sprzedanej przemysłu oraz produkcji budowlano-montażowej we wrześniu 2017 r.

Według wstępnych danych we wrześniu 2017 r. ceny produkcji sprzedanej przemysłu były wyższe o 3,1% w porównaniu z wrześniem 2016 r. Wzrost cen odnotowano również w produkcji budowlano-montażowej - o 0,5%. W okresie styczeń-wrzesień 2017 r. ceny produkcji sprzedanej przemysłu były o 3,3% wyższe w porównaniu z analogicznym okresem 2016 r. (kiedy notowano spadek - o 0,8%), a ceny produkcji budowlano-montażowej wzrosły o 0,4% (spadek w ub. roku - o 0,5%).

Wyszczególnienie	VIII 2017		IX 2017		I-IX 2017	
	VII 2017= =100	analogiczny okres 2016=100	VIII 2017= =100	XII 2016= =100	I-IX 2016= =100	
WSKAŹNIKI CEN PRODUKCJI SPRZEDANEJ PRZEMYSŁU						
OGÓŁEM	100,4	103,0	103,1	100,4	100,2	103,3
Górnictwo i wydobywanie	99,9	119,0*	119,5	99,4	95,4	123,7
Przetwórstwo przemysłowe ...	100,5*	102,6*	102,6	100,5	100,4	102,7
Wytwarzanie i zaopatrywanie w energię elektryczną, gaz, parę wodną i gorącą wodę^{a)}	99,9	100,7	100,5	99,8	100,5	100,4
Dostawa wody; gospodarowanie ściekami i odpadami; rekultywacja^{a)}	100,4*	102,7*	102,9	100,2	101,5	102,9
WSKAŹNIKI CEN PRODUKCJI BUDOWLANO-MONTAŻOWEJ						
OGÓŁEM	100,2	100,4	100,5	100,2	100,5	100,4

^{a)} Nazwa skrócona według PKD 2007

* Dane zmienione w stosunku do wcześniej opublikowanych.

Według wstępnych danych, **ceny produkcji sprzedanej przemysłu** we wrześniu 2017 r. były o 0,4% wyższe niż w poprzednim miesiącu. Wzrost cen zanotowano przetwórstwie przemysłowym o 0,5%, w tym najbardziej w produkcji koksu i produktów rafinacji ropy naftowej (o 4,7%). Wyższe niż przed miesiącem były również ceny m.in. poligrafii i reprodukcji zapisanych nośników informacji (o 0,8%), produkcji skór i wyrobów skórzanych (o 0,7%), metali (o 0,6%), komputerów, wyrobów elektronicznych i optycznych, odzieży (po 0,4%), wyrobów z gumy i z tworzyw sztucznych, pojazdów samochodowych, przyczep i naczep (po 0,3%), artykułów spożywczych, wyrobów z metali, pozostałego sprzętu transportowego, wyrobów tekstylnych (po 0,2%) papieru i wyrobów z papieru oraz wyrobów z drewna, korka, słomy i wikliny (po 0,1%). Ceny produkcji chemikaliów i wyrobów chemicznych oraz wyrobów z pozostałych mineralnych surowców niemetalicznych ukształtowały się na poziomie zbliżonym do zanotowanego w sierpniu br. Spadły natomiast ceny produkcji urządzeń elektrycznych, mebli (po 0,1%), maszyn i urządzeń, wyrobów tytoniowych (po 0,2%), wyrobów farmaceutycznych (o 0,3%) oraz napojów (o 0,6%). Wzrost cen zanotowano w sekcji dostawa wody; gospodarowanie ściekami i odpadami; rekultywacja o 0,2%. Obniżono natomiast ceny w sekcjach: wytwarzanie i zaopatrywanie w energię elektryczną, gaz, parę wodną i gorącą wodę o 0,2% oraz górnictwo i wydobywanie - o 0,6%.

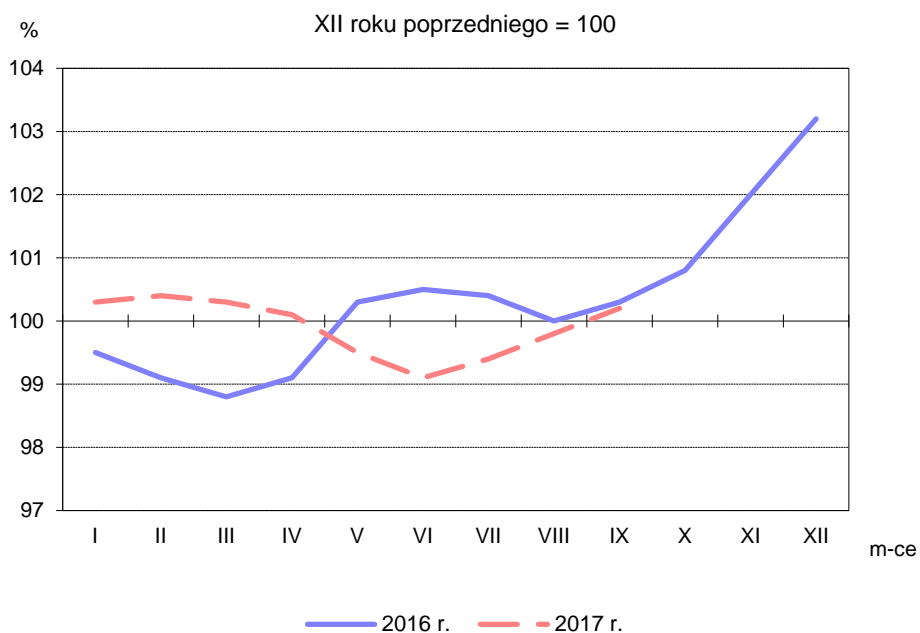
W porównaniu z grudniem poprzedniego roku ceny produkcji sprzedanej przemysłu wzrosły o 0,2%. Ceny w sekcji dostawa wody; gospodarowanie ściekami i odpadami; rekultywacja podniesiono o 1,5%, a w sekcji wytwarzanie i zaopatrywanie w energię elektryczną, gaz, parę wodną i gorącą wodę - o 0,5%. Wzrost cen zanotowano również w sekcji przetwórstwo przemysłowe o 0,4%, w tym największy w produkcji metali (o 4,6%). Wzrosły także ceny m.in. produkcji artykułów spożywczych (o 3,0%), chemikaliów i wyrobów chemicznych (o 2,4%), napojów (o 2,1%), papieru i wyrobów z papieru (o 1,9%), skór i wyrobów skórzanych (o 1,0%), wyrobów z pozostałych mineralnych surowców niemetalicznych (o 0,7%), wyrobów z drewna, korka, słomy i wikliny, odzieży (po 0,4%) oraz wyrobów z metali (o 0,1%). Spadek cen zanotowano natomiast m.in. w produkcji wyrobów farmaceutycznych (o 0,2%), komputerów, wyrobów elektronicznych i optycznych (o 0,4%), pojazdów samochodowych, przyczep i naczep, urządzeń elektrycznych (po 1,2%), wyrobów z gumy i z tworzyw sztucznych, maszyn i urządzeń, wyrobów tytoniowych (po 1,4%), mebli, poligrafii i reprodukcji zapisanych nośników informacji (po 1,5%), produkcji wyrobów tekstylnych (o 1,8%), koksu i produktów rafinacji ropy naftowej (o 2,9%) oraz pozostałego sprzętu transportowego (o 4,5%). Ceny w górnictwie i wydobywaniu obniżono o 4,6%.

We wrześniu 2017 r. ceny produkcji sprzedanej przemysłu były o 3,1% wyższe niż przed rokiem. Ceny w sekcji górnictwo i wydobywanie podniesiono o 19,5%. Wzrosły również ceny w sekcjach: dostawa wody; gospodarowanie ściekami i odpadami; rekultywacja – o 2,9%, przetwórstwo przemysłowe - o 2,6% oraz wytwarzanie i zaopatrywanie w energię elektryczną, gaz, parę wodną i gorącą wodę - o 0,5%.

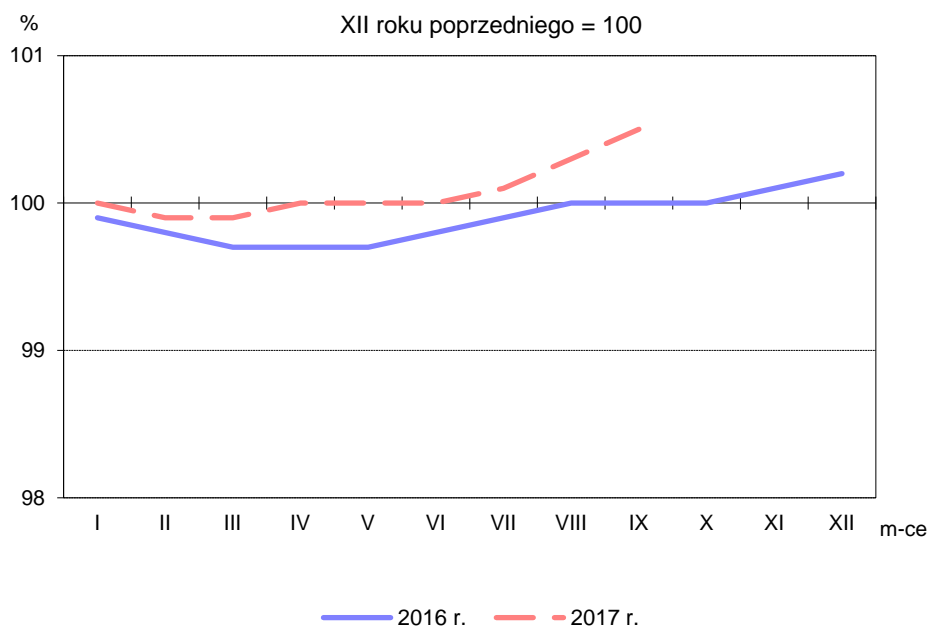
Szacuje się, że we wrześniu 2017 r. **ceny produkcji budowlano-montażowej** były o 0,2% wyższe niż w poprzednim miesiącu. Ceny budowy budynków oraz budowy obiektów inżynierii lądowej i wodnej wzrosły po 0,2%, a ceny robót budowlanych specjalistycznych - o 0,1%.

Ceny produkcji budowlano-montażowej we wrześniu br. były po 0,5% wyższe niż w grudniu ub. roku oraz przed rokiem.

Rys. 1. **Dynamika cen produkcji sprzedanej przemysłu w latach 2016-2017**



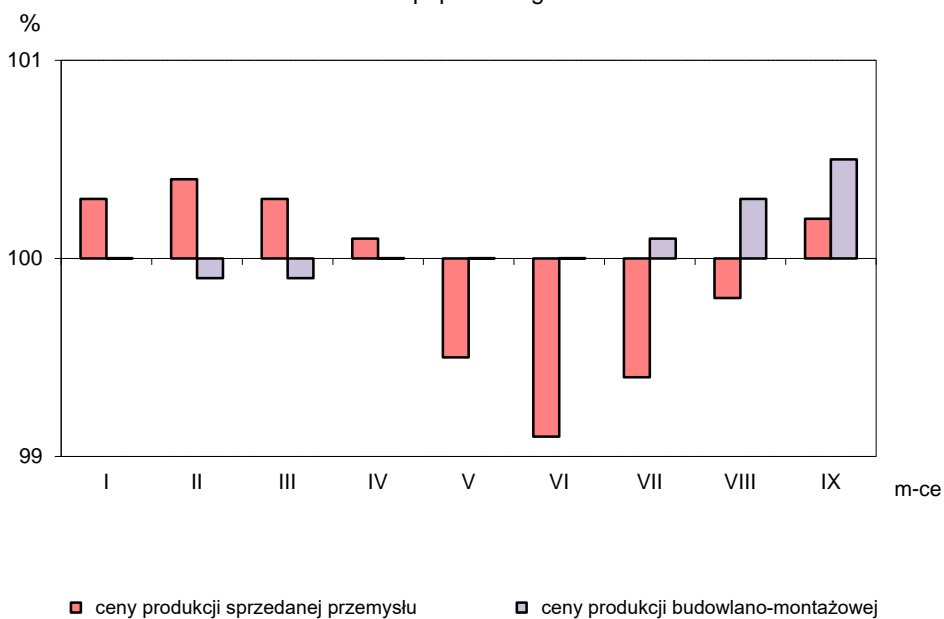
Rys. 2. **Dynamika cen produkcji budowlano-montażowej w latach 2016-2017**



Rys. 3.

Dynamika cen w 2017 r.

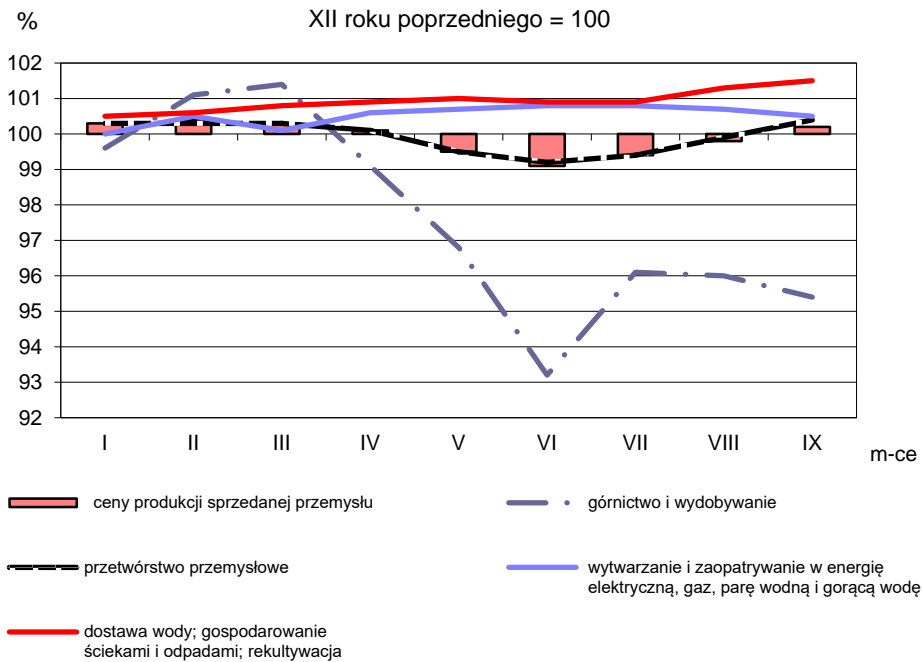
XII roku poprzedniego = 100



Rys. 4.

Dynamika cen produkcji sprzedanej sekcji przemysłu w 2017 r.

XII roku poprzedniego = 100



Opracowanie merytoryczne:
Departament Produkcji
Bożena Kudelska
 Tel: 22 608 3607

Rozpowszechnianie:
Rzecznik Prasowy Prezesa GUS
Karolina Dawidziuk
 Tel: 22 608 3475, 22 608 3009
 e-mail: rzecznik@stat.gov.pl

Więcej na: <http://stat.gov.pl/obszary-tematyczne/ceny-handel>