



Wskaźniki cen produkcji sprzedanej przemysłu oraz produkcji budowlano-montażowej w październiku 2015 r.

Według wstępnych danych w październiku 2015 r. ceny produkcji sprzedanej przemysłu były niższe o 2,3% w porównaniu z październikiem 2014 r. Spadek cen odnotowano również w produkcji budowlano-montażowej - o 0,7%. W okresie styczeń–październik 2015 r. ceny produkcji sprzedanej przemysłu były o 2,4% niższe w porównaniu z analogicznym okresem 2014 r. (kiedy również notowano spadek - o 1,4%), a ceny produkcji budowlano-montażowej - o 0,5% (spadek w ub. roku - o 1,3%).

Wyszczególnienie	IX 2015		X 2015		I-X 2015	
	VIII 2015= =100	analogiczny okres 2014=100	IX 2015= =100	XII 2014= =100	I-X 2014= =100	
WSKAŹNIKI CEN PRODUKCJI SPRZEDANEJ PRZEMYSŁU						
OGÓŁEM	99,9	97,2*	97,7	100,1	99,4	97,6
Górnictwo i wydobywanie	100,6*	92,8*	93,9	101,7	95,3	96,7
Przetwórstwo przemysłowe ...	100,0*	96,9	97,5	100,1	99,5	97,1
Wytwarzanie i zaopatrywanie w energię elektryczną, gaz, parę wodną i gorącą wodę^{a)}	99,4*	100,1	99,9	99,8	99,9	100,9
Dostawa wody; gospodarowanie ściekami i odpadami; rekultywacja^{a)}	99,6*	100,6*	100,5	99,7	100,6	101,3
WSKAŹNIKI CEN PRODUKCJI BUDOWLANO-MONTAŻOWEJ						
OGÓŁEM	99,9	99,4	99,3	99,9	99,3	99,5

^{a)} Nazwa skrócona według PKD 2007

* Dane zmienione w stosunku do wcześniej opublikowanych.

Według wstępnych danych, **ceny produkcji sprzedanej przemysłu** w październiku 2015 r. były o 0,1% wyższe niż w poprzednim miesiącu. Wzrost cen zanotowano w górnictwie i wydobywaniu o 1,7%. Podniesiono również ceny w przetwórstwie przemysłowym o 0,1%, w tym najbardziej w produkcji komputerów, wyrobów elektronicznych i optycznych (o 1,0%). Wzrosły również ceny m.in. w produkcji pojazdów samochodowych, przyczep i naczep (o 0,8%), skór i wyrobów skórzanych (o 0,6%), papieru i wyrobów z papieru (o 0,5%), artykułów spożywczych, pozostałego sprzętu transportowego (po 0,3%), wyrobów z metali, odzieży, poligrafii i reprodukcji zapisanych nośników informacji (po 0,2%), produkcji urządzeń elektrycznych, mebli, maszyn i urządzeń oraz wyrobów tekstylnych (po 0,1%). Spadły natomiast ceny m.in. w produkcji wyrobów z gumy i tworzyw sztucznych, wyrobów z pozostałych mineralnych surowców niemetalicznych, napojów (po 0,1%), wyrobów z drewna, korka, słomy i wikliny, wyrobów farmaceutycznych (po 0,3%), chemikaliów i wyrobów chemicznych (o 0,7%) oraz metali (o 1,0%). Najbardziej obniżono ceny w produkcji koksu i produktów rafinacji ropy naftowej (o 1,3%). W sekcjach: wytwarzanie i zaopatrywanie w energię elektryczną, gaz, parę wodną i gorącą wodę oraz dostawa wody; gospodarowanie ściekami i odpadami; rekultywacja zanotowano spadek cen odpowiednio o 0,2% oraz o 0,3%.

W porównaniu z grudniem poprzedniego roku ceny produkcji sprzedanej przemysłu spadły o 0,6%. Obniżono ceny w górnictwie i wydobywaniu o 4,7%. Spadek cen zanotowano również w sekcji przetwórstwo przemysłowe o 0,5%, w tym największy w produkcji koksu i produktów rafinacji ropy naftowej (o 9,5%). Spadły również ceny m.in. w produkcji odzieży (o 2,1%), chemikaliów i wyrobów chemicznych (o 1,3%), wyrobów z pozostałych mineralnych surowców niemetalicznych (o 1,2%), napojów (o 1,1%), wyrobów z metali (o 0,9%) oraz wyrobów z drewna, korka, słomy i wikliny (o 0,3%). Wzrosły natomiast ceny m.in. w produkcji metali, poligrafii i reprodukcji zapisanych nośników informacji (po 0,3%), produkcji artykułów spożywczych, wyrobów z gumy i tworzyw sztucznych, skór i wyrobów skórzanych (po 0,4%), maszyn i urządzeń (o 0,6%), wyrobów tekstylnych (o 0,7%), wyrobów farmaceutycznych (o 1,1%), pojazdów samochodowych, przyczep i naczep (o 1,2%), pozostałego sprzętu transportowego (o 2,4%) oraz papieru i wyrobów z papieru (o 3,6%). Spadek cen zanotowano również w sekcji wytwarzanie i zaopatrywanie w energię elektryczną, gaz, parę wodną i gorącą wodę - o 0,1%, natomiast ceny w sekcji dostawa wody; gospodarowanie ściekami i odpadami; rekultywacja podniesiono o 0,6%.

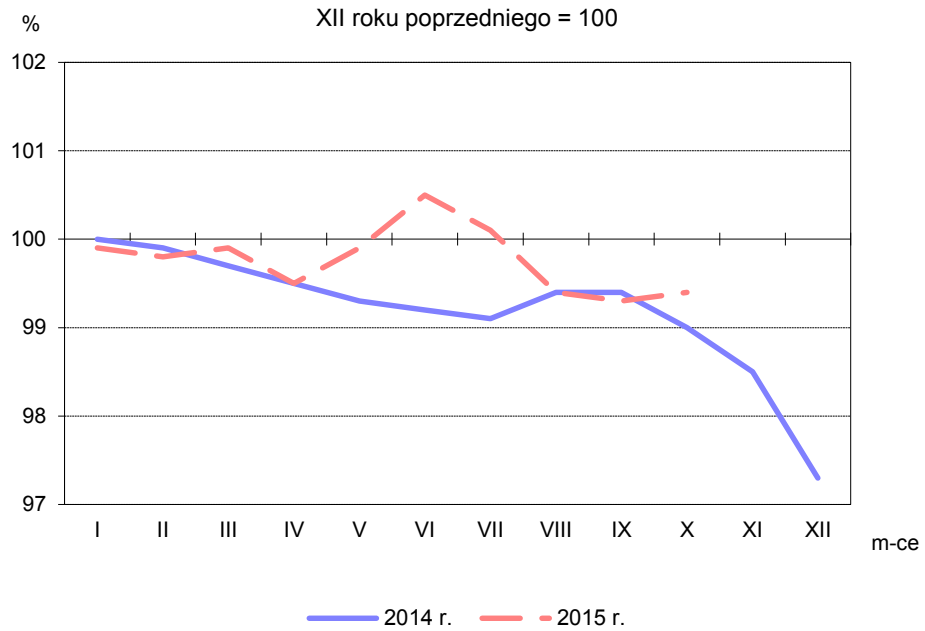
W październiku 2015 r. ceny produkcji sprzedanej przemysłu były o 2,3% niższe niż przed rokiem. Obniżono ceny w sekcjach: górnictwo i wydobywanie (o 6,1%), przetwórstwo przemysłowe (o 2,5%) oraz wytwarzanie i zaopatrywanie w energię elektryczną, gaz, parę wodną i gorącą wodę (o 0,1%). Podniesiono natomiast ceny w sekcji dostawa wody; gospodarowanie ściekami i odpadami; rekultywacja (o 0,5%).

Szacuje się, że **ceny produkcji budowlano-montażowej** w październiku 2015 r. były o 0,1% niższe niż w poprzednim miesiącu. Spadły ceny budowy budynków (o 0,2%). Ceny budowy obiektów inżynierii lądowej i wodnej oraz robót budowlanych specjalistycznych kształtowały się na poziomie zbliżonym do zanotowanego we wrześniu br.

Ceny produkcji budowlano-montażowej w październiku br. były po 0,7% niższe zarówno w grudniu, jak i w październiku 2014 r.

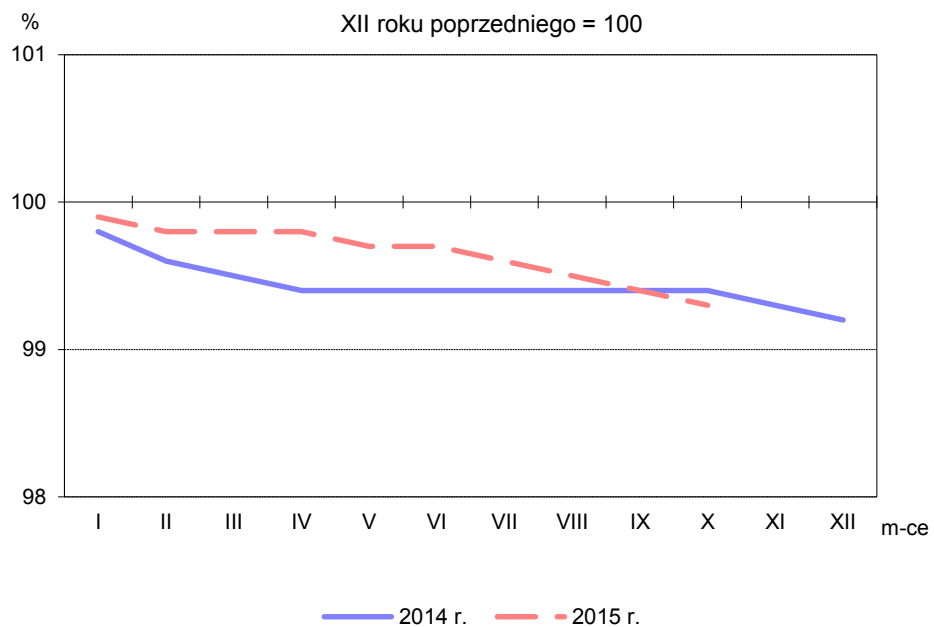
Rys. 1.

Dynamika cen produkcji sprzedanej przemysłu w latach 2014-2015



Rys. 2.

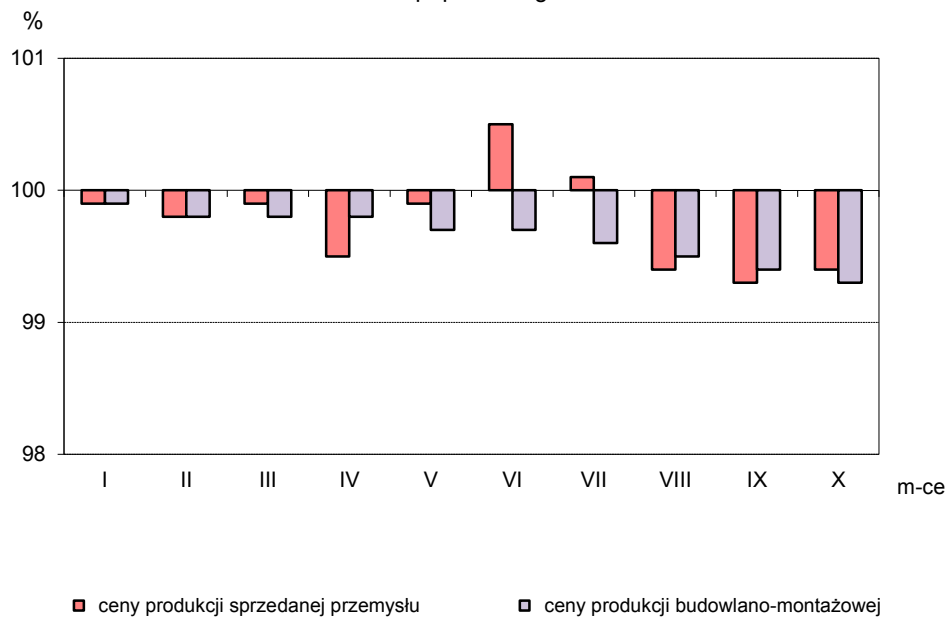
Dynamika cen produkcji budowlano-montażowej w latach 2014-2015



Rys. 3.

Dynamika cen w 2015 r.

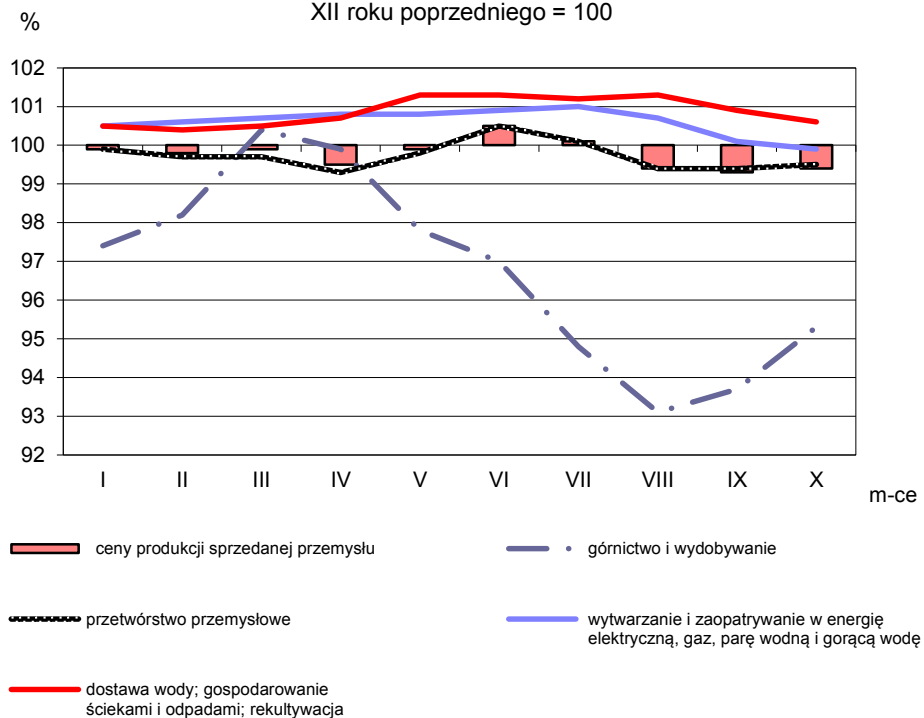
XII roku poprzedniego = 100



Rys. 4.

Dynamika cen produkcji sprzedanej sekcji przemysłu w 2015 r.

XII roku poprzedniego = 100



Opracowanie merytoryczne:

Departament Produkcji

Bożena Kudelska

Tel: 22 608 3607

Rozpowszechnianie:

Rzecznik Prasowy Prezesa GUS

Artur Satora

Tel: 22 608 3475, 22 608 3009

e-mail: rzecznik@stat.gov.pl

Więcej na: <http://stat.gov.pl/obszary-tematyczne/ceny-handel>