



Wskaźniki cen produkcji sprzedanej przemysłu oraz produkcji budowlano-montażowej w sierpniu 2015 r.

Według wstępnych danych w sierpniu 2015 r. ceny produkcji sprzedanej przemysłu były niższe o 2,7% w porównaniu z sierpniem 2014 r. Spadek cen odnotowano również w produkcji budowlano-montażowej - o 0,6%. W okresie styczeń–sierpień 2015 r. ceny produkcji sprzedanej przemysłu były o 2,3% niższe w porównaniu z analogicznym okresem 2014 r. (kiedy również notowano spadek - o 1,3%), a ceny produkcji budowlano-montażowej - o 0,4% (spadek w ub. roku - o 1,4%).

Wyszczególnienie	VII 2015		VIII 2015		I-VIII 2015	
	VI 2015= =100	analogiczny okres 2014=100	VII 2015= =100	XII 2014= =100	I-VIII 2014= =100	
WSKAŹNIKI CEN PRODUKCJI SPRZEDANEJ PRZEMYSŁU						
OGÓŁEM	99,6	98,2*	97,3	99,3	99,4	97,7
Górnictwo i wydobywanie	97,7	94,2	92,7	98,3	93,2	97,5
Przetwórstwo przemysłowe ...	99,6*	98,0	96,9	99,3	99,4	97,1
Wytwarzanie i zaopatrywanie w energię elektryczną, gaz, parę wodną i gorącą wodę ^{a)}	100,1	101,1*	100,8	99,7	100,7	101,1
Dostawa wody; gospodarowanie ściekami i odpadami; rekultywacja ^{a)}	99,9*	101,5	101,4	100,0	101,2	101,5
WSKAŹNIKI CEN PRODUKCJI BUDOWLANO-MONTAŻOWEJ						
OGÓŁEM	99,9	99,6	99,4	99,9	99,5	99,6

^{a)} Nazwa skrócona według PKD 2007

* Dane zmienione w stosunku do wcześniej opublikowanych.

Według wstępnych danych, **ceny produkcji sprzedanej przemysłu** w sierpniu 2015 r. były o 0,7% niższe niż w poprzednim miesiącu. Spadek cen zanotowano w górnictwie i wydobywaniu o 1,7%, w tym w górnictwie rud metali (o 6,9%), przy wzroście cen w wydobywaniu węgla kamiennego i węgla brunatnego (lignitu) (o 1,6%). Obniżono również ceny w przetwórstwie przemysłowym o 0,7%, w tym najbardziej w produkcji koksu i produktów rafinacji ropy naftowej (o 9,4%). Spadły również ceny w produkcji chemikaliów i wyrobów chemicznych (o 0,6%), komputerów, wyrobów elektronicznych i optycznych, odzieży (po 0,5%), metali (o 0,4%), wyrobów z metali, wyrobów tekstylnych (po 0,3%), urządzeń elektrycznych oraz wyrobów z pozostałych mineralnych surowców niemetalicznych (po 0,2%). Ceny produkcji maszyn i urządzeń ukształtowały się na poziomie zbliżonym do zanotowanego w poprzednim miesiącu. Wzrosły natomiast ceny m.in. w produkcji napojów, pozostałego sprzętu transportowego (po 0,1%), mebli, poligrafii i reprodukcji zapisanych nośników informacji (po 0,2%), produkcji wyrobów z drewna, korka, słomy i wikliny, wyrobów farmaceutycznych (po 0,3%), artykułów spożywczych, wyrobów z gumy i tworzyw sztucznych, papieru i wyrobów z papieru (po 0,4%), pojazdów samochodowych, przyczep i naczep (o 0,6%), a także skór i wyrobów skórzanych (o 0,7%). Spadek cen zanotowano również w sekcji wytwarzanie i zaopatrywanie w energię elektryczną, gaz, parę wodną i gorącą wodę o 0,3%. Ceny w sekcji dostawa wody; gospodarowanie ściekami i odpadami; rekultywacja ukształtowały się na poziomie zbliżonym do zanotowanego w poprzednim miesiącu.

W porównaniu z grudniem poprzedniego roku ceny produkcji sprzedanej przemysłu spadły o 0,6%. Obniżono ceny w górnictwie i wydobywaniu o 6,8%, w tym w górnictwie rud metali (o 12,7%) oraz w wydobywaniu węgla kamiennego i węgla brunatnego (lignitu) (o 6,2%). Spadek cen zanotowano również w sekcji przetwórstwo przemysłowe o 0,6%, w tym największy w produkcji koksu i produktów rafinacji ropy naftowej (o 5,3%). Spadły również ceny m.in. w produkcji odzieży (o 2,1%), wyrobów z pozostałych mineralnych surowców niemetalicznych (o 1,1%), wyrobów z metali (o 0,9%), wyrobów z drewna, korka, słomy i wikliny, poligrafii i reprodukcji zapisanych nośników informacji (po 0,5%), produkcji artykułów spożywczych (o 0,3%), pojazdów samochodowych, przyczep i naczep oraz komputerów, wyrobów elektronicznych i optycznych (po 0,2%). Ceny produkcji wyrobów z gumy i tworzyw sztucznych oraz maszyn i urządzeń ukształtowały się na poziomie zbliżonym do zanotowanego w grudniu ub. roku. Wzrosły natomiast ceny m.in. w produkcji chemikaliów i wyrobów chemicznych, mebli (po 0,2%), urządzeń elektrycznych, napojów (po 0,3%), wyrobów farmaceutycznych (o 0,8%), metali (o 1,4%), papieru i wyrobów z papieru oraz pozostałego sprzętu transportowego (po 1,9%). Ceny w sekcji wytwarzanie i zaopatrywanie w energię elektryczną, gaz, parę wodną i gorącą wodę podniesiono o 0,7%, a w sekcji dostawa wody; gospodarowanie ściekami i odpadami; rekultywacja - o 1,2%.

W sierpniu 2015 r. ceny produkcji sprzedanej przemysłu były o 2,7% niższe niż przed rokiem. Obniżono ceny w górnictwie i wydobywaniu o 7,3% oraz w przetwórstwie przemysłowym - o 3,1%. Podniesiono natomiast ceny w sekcjach: wytwarzanie i zaopatrywanie w energię elektryczną, gaz, parę wodną i gorącą wodę o 0,8% oraz dostawa wody; gospodarowanie ściekami i odpadami; rekultywacja - o 1,4%.

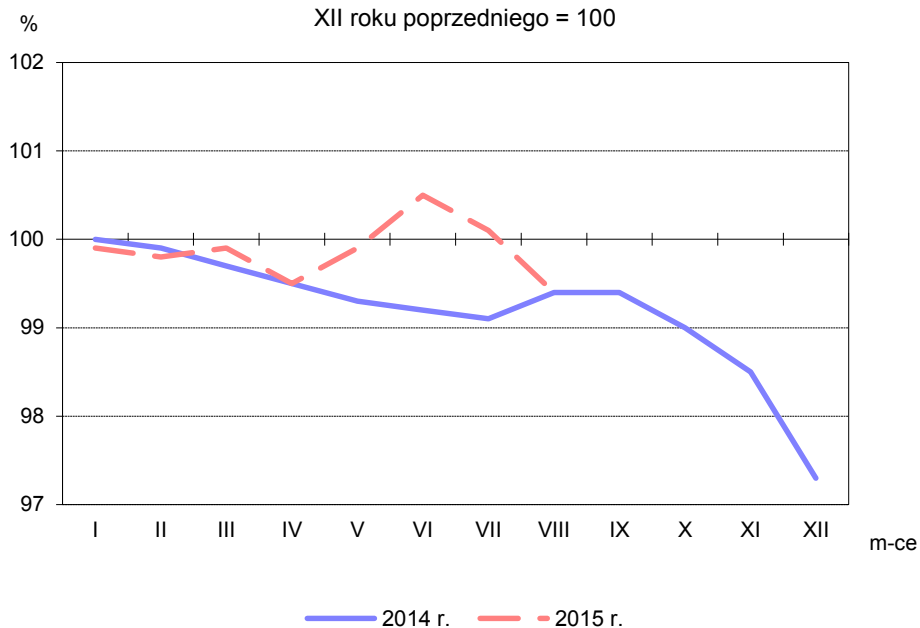
Szacuje się, że **ceny produkcji budowlano-montażowej** w sierpniu 2015 r. były o 0,1% niższe niż w poprzednim miesiącu. Spadły ceny budowy budynków (o 0,2%) oraz budowy obiektów inżynierii lądowej i wodnej (o 0,1%). Ceny robót budowlanych specjalistycznych ukształtowały się na poziomie zbliżonym do zanotowanego w lipcu br.

Ceny produkcji budowlano-montażowej w sierpniu br. były o 0,5% niższe niż w grudniu ub. roku oraz o 0,6% niż przed rokiem.

Rys. 1.

Dynamika cen produkcji sprzedanej przemysłu w latach 2014-2015

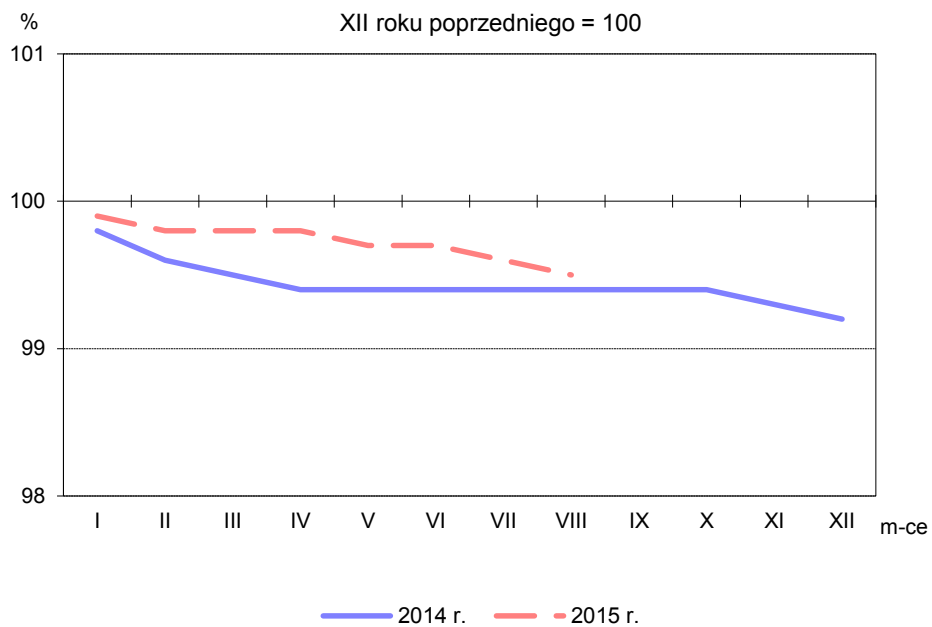
XII roku poprzedniego = 100



Rys. 2.

Dynamika cen produkcji budowlano-montażowej w latach 2014-2015

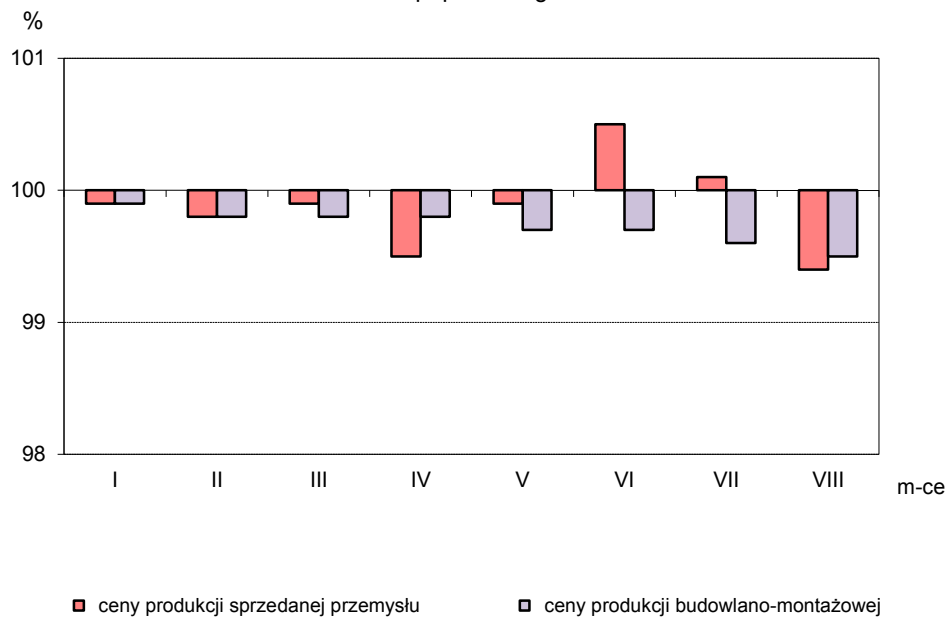
XII roku poprzedniego = 100



Rys. 3.

Dynamika cen w 2015 r.

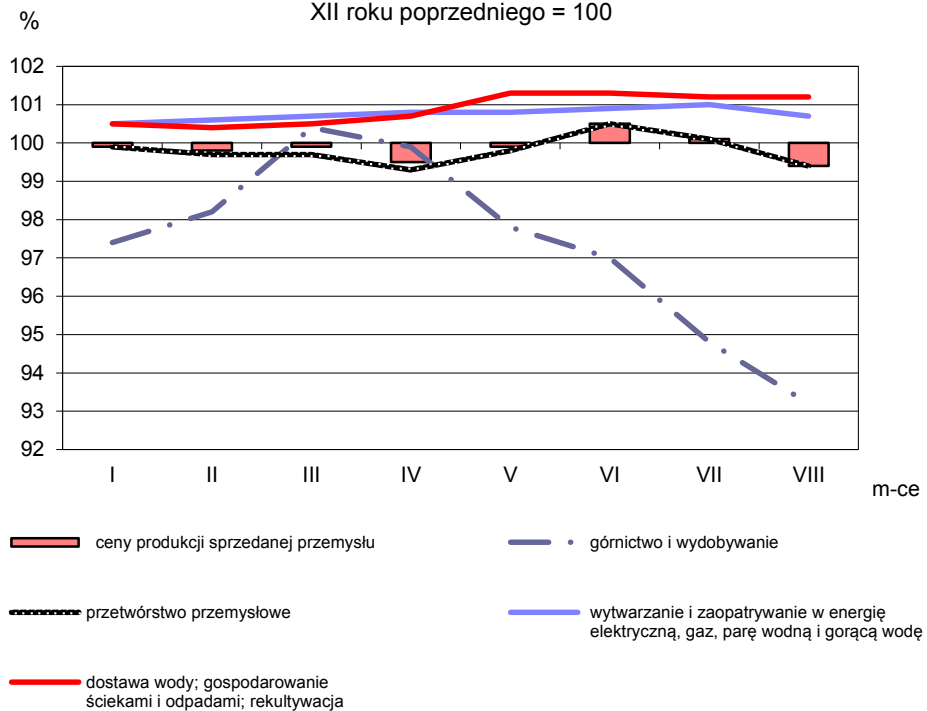
XII roku poprzedniego = 100



Rys. 4.

Dynamika cen produkcji sprzedanej sekcji przemysłu w 2015 r.

XII roku poprzedniego = 100



Opracowanie merytoryczne:

Departament Produkcji

Bożena Kudelska

Tel: 22 608 3607

Rozpowszechnianie:

Rzecznik Prasowy Prezesa GUS

Artur Satora

Tel: 22 608 3475, 22 608 3009

e-mail: rzecznik@stat.gov.pl

Więcej na: <http://stat.gov.pl/obszary-tematyczne/ceny-handel>