

Warszawa, 2014.09.17

Wskaźniki cen produkcji sprzedanej przemysłu oraz produkcji budowlano-montażowej w sierpniu 2014 r.

Wyszczególnienie	VII 2014		VIII 2014		I-VIII 2014	
	VI 2014= =100	analogiczny okres 2013=100	VII 2014= =100	XII 2013= =100	I-VIII 2013= =100	
WSKAŹNIKI CEN PRODUKCJI SPRZEDANEJ PRZEMYSŁU						
OGÓŁEM	99,9*	97,9*	98,5	100,3	99,4	98,7
Górnictwo i wydobywanie	102,3*	97,9*	97,7	99,9	99,2	93,7
Przetwórstwo przemysłowe ...	99,8*	97,5*	98,2	100,3	99,2	98,6
Wytwarzanie i zaopatrywanie w energię elektryczną, gaz, parę wodną i gorącą wodę^{a)}	100,1	101,1	101,1	100,0	101,1	101,0
Dostawa wody; gospodarowanie ściekami i odpadami; rekultywacja^{a)}	100,3*	101,3*	101,6	100,2	101,4	101,0
WSKAŹNIKI CEN PRODUKCJI BUDOWLANO-MONTAŻOWEJ						
OGÓŁEM	100,0	98,8	99,1	100,0	99,4	98,6

^{a)} Nazwa skrócona według PKD 2007

* Dane zmienione w stosunku do wcześniej opublikowanych.

Opracowanie:

Departament Produkcji

Kontakt w sprawach merytorycznych: Bożena Kudelska, tel. 22 608-36-07;

e-mail: B.Kudelska@stat.gov.pl

Według wstępnych danych, **ceny produkcji sprzedanej przemysłu** w sierpniu 2014 r. były o 0,3% wyższe niż w poprzednim miesiącu. Podniesiono ceny w przetwórstwie przemysłowym (o 0,3%), w tym najbardziej w produkcji koksu i produktów rafinacji ropy naftowej oraz poligrafii i reprodukcji zapisanych nośników informacji (po 1,2%). Wzrosły również ceny m.in. w produkcji komputerów, wyrobów elektronicznych i optycznych (o 1,1%), wyrobów farmaceutycznych (o 0,8%), pozostałego sprzętu transportowego (o 0,7%), mebli (o 0,6%), pojazdów samochodowych, przyczep i naczep, odzieży (po 0,5%), chemikaliów i wyrobów chemicznych (o 0,4%), wyrobów z metali, wyrobów z drewna, korka, słomy i wikliny, skór i wyrobów skórzanych (po 0,3%), wyrobów z gumy i z tworzyw sztucznych, urządzeń elektrycznych, metali, wyrobów z pozostałych mineralnych surowców niemetalicznych, maszyn i urządzeń, wyrobów tekstylnych (po 0,2%) oraz napojów (o 0,1%). Ceny produkcji papieru i wyrobów z papieru ukształtowały się na poziomie zbliżonym do zanotowanego w poprzednim miesiącu. Spadły natomiast ceny m.in. w produkcji artykułów spożywczych (o 0,1%). W sekcji dostawa wody; gospodarowanie ściekami i odpadami; rekultywacja zanotowano wzrost cen o 0,2%. Ceny w sekcji wytwarzanie i zaopatrywanie w energię elektryczną, gaz, parę wodną i gorącą wodę ukształtowały się na poziomie zbliżonym do zanotowanego w lipcu br. Spadły natomiast ceny w górnictwie i wydobywaniu (o 0,1%).

W porównaniu z grudniem poprzedniego roku ceny produkcji sprzedanej przemysłu obniżono o 0,6%. W sekcji górnictwo i wydobywanie ceny spadły o 0,8%, w tym w wydobywaniu węgla kamiennego i węgla brunatnego (lignitu) (o 2,6%), przy wzroście cen w górnictwie rud metali (o 1,7%). Ceny w przetwórstwie przemysłowym obniżono również o 0,8%, w tym w produkcji urządzeń elektrycznych (o 2,3%). Spadły również ceny m.in. w produkcji wyrobów z metali (o 1,8%), artykułów spożywczych (o 1,6%), wyrobów z pozostałych mineralnych surowców niemetalicznych, wyrobów z gumy i z tworzyw sztucznych (po 1,3%), odzieży (o 1,0%), komputerów, wyrobów elektronicznych i optycznych (o 0,8%), pojazdów samochodowych, przyczep i naczep (o 0,7%), koksu i produktów rafinacji ropy naftowej (o 0,6%), metali (o 0,4%) oraz wyrobów z drewna, korka, słomy i wikliny (o 0,3%). Podniesiono natomiast ceny m.in. w produkcji napojów (o 0,4%), chemikaliów i wyrobów chemicznych (o 0,5%), pozostałego sprzętu transportowego (o 0,7%), poligrafii i reprodukcji zapisanych nośników informacji (o 0,9%) oraz wyrobów farmaceutycznych (o 1,2%). Ceny w sekcji wytwarzanie i zaopatrywanie w energię elektryczną, gaz, parę wodną i gorącą wodę podniesiono o 1,1%, a w sekcji dostawa wody; gospodarowanie ściekami i odpadami; rekultywacja - o 1,4%.

W sierpniu 2014 r. ceny produkcji sprzedanej przemysłu były o 1,5% niższe niż przed rokiem. Obniżono ceny w górnictwie i wydobywaniu (o 2,3%) oraz w przetwórstwie przemysłowym (o 1,8%). Podniesiono natomiast ceny w sekcjach: wytwarzanie i zaopatrywanie w energię elektryczną, gaz, parę wodną i gorącą wodę (o 1,1%) oraz dostawa wody; gospodarowanie ściekami i odpadami; rekultywacja (o 1,6%).

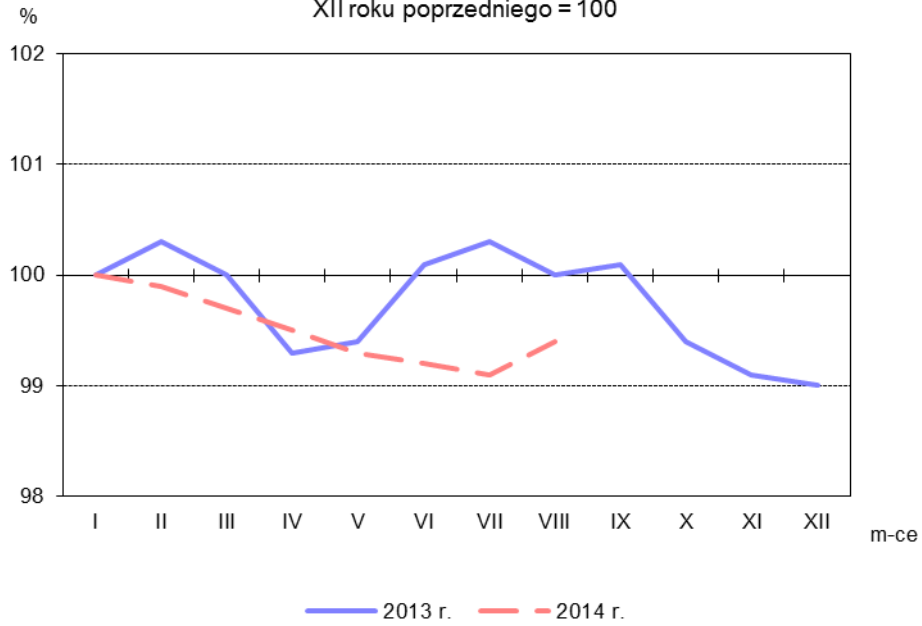
Szacuje się, że **ceny produkcji budowlano-montażowej** w sierpniu 2014 r. ukształtowały się na poziomie zbliżonym do zanotowanego w poprzednim miesiącu.

Ceny produkcji budowlano-montażowej w sierpniu br. były o 0,6% niższe niż w grudniu ub. roku i o 0,9% niższe niż przed rokiem.

Rys. 1.

Dynamika cen produkcji sprzedanej przemysłu w latach 2013-2014

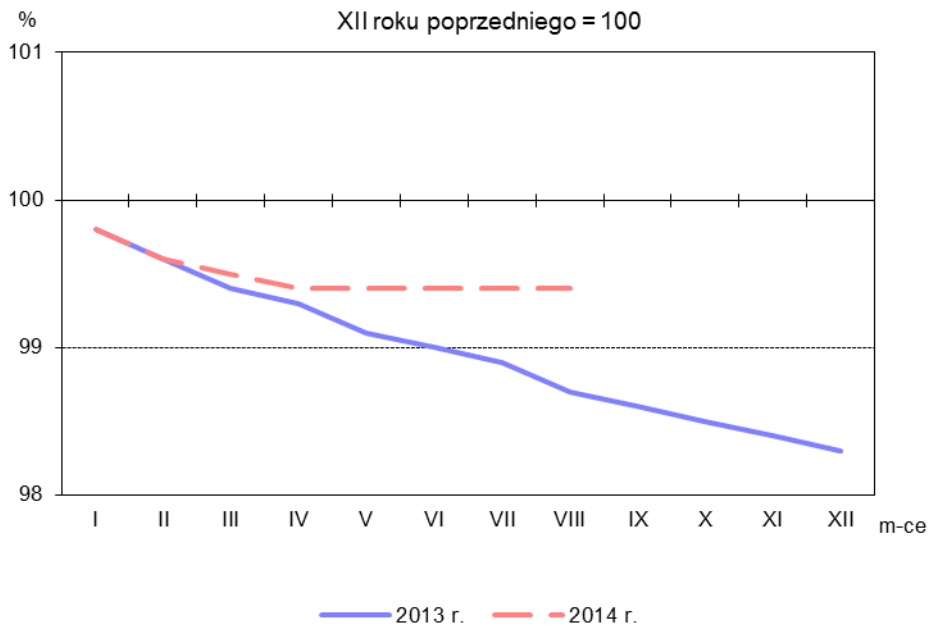
XII roku poprzedniego = 100



Rys. 2.

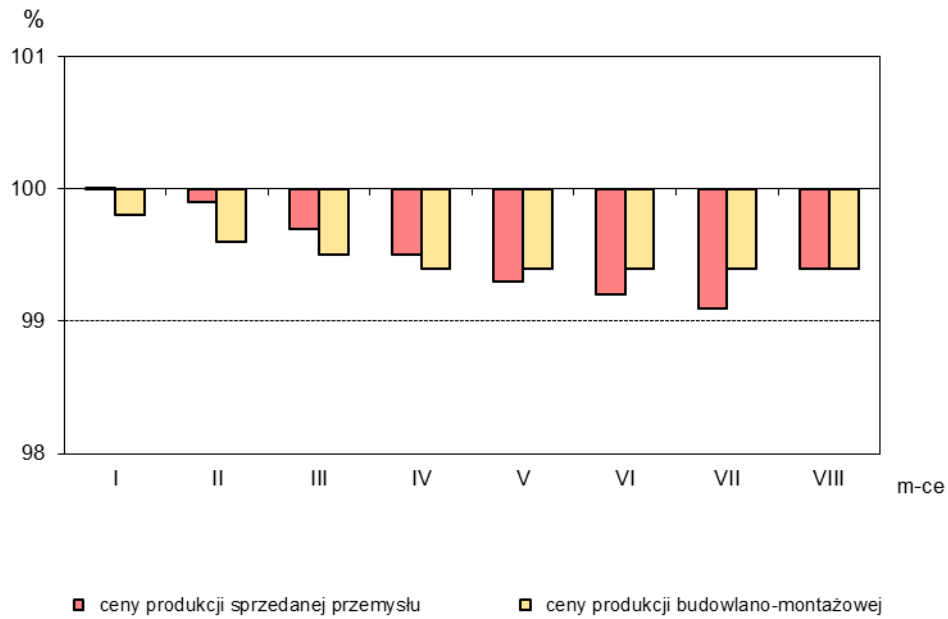
Dynamika cen produkcji budowlano-montażowej w latach 2013-2014

XII roku poprzedniego = 100



Rys. 3.

Dynamika cen w 2014 r. XII roku poprzedniego = 100



Rys. 4.

Dynamika cen produkcji sprzedanej sekcji przemysłu w 2014 r.

XII roku poprzedniego = 100

