

Wskaźniki cen produkcji sprzedanej przemysłu w grudniu 2023 r.

19.01.2024 r.


6,4%

spadek cen producentów w przemyśle w porównaniu z grudniem 2022 r.

Według wstępnych danych w grudniu 2023 r. ceny produkcji sprzedanej przemysłu spadły w stosunku do listopada 2023 r. – o 0,8%, a w porównaniu z analogicznym miesiącem poprzedniego roku – o 6,4%.

Tablica 1. Wskaźniki cen produkcji sprzedanej przemysłu w listopadzie i grudniu 2023 r.

WYSZCZEGÓLNIENIE	11 2023		12 2023		01-12 2023
	10 2023=100	analogiczny okres 2022=100	11 2023=100	12 2023=100	01-12 2023=100
OGÓŁEM	98,8*	94,9*	93,6	99,2	102,4
Górnictwo i wydobywanie	98,0*	103,3*	102,6	100,0	112,8
Przetwórstwo przemysłowe	99,1*	92,3*	92,1	99,1	98,3
Wytwarzanie i zaopatrywanie w energię elektryczną, gaz, parę wodną i gorącą wodę ^a	97,0*	104,9*	96,3	98,9	125,7
Dostawa wody; gospodarowanie ściekami i odpadami; rekultywacja ^a	99,9*	103,2*	103,0	99,9	103,8

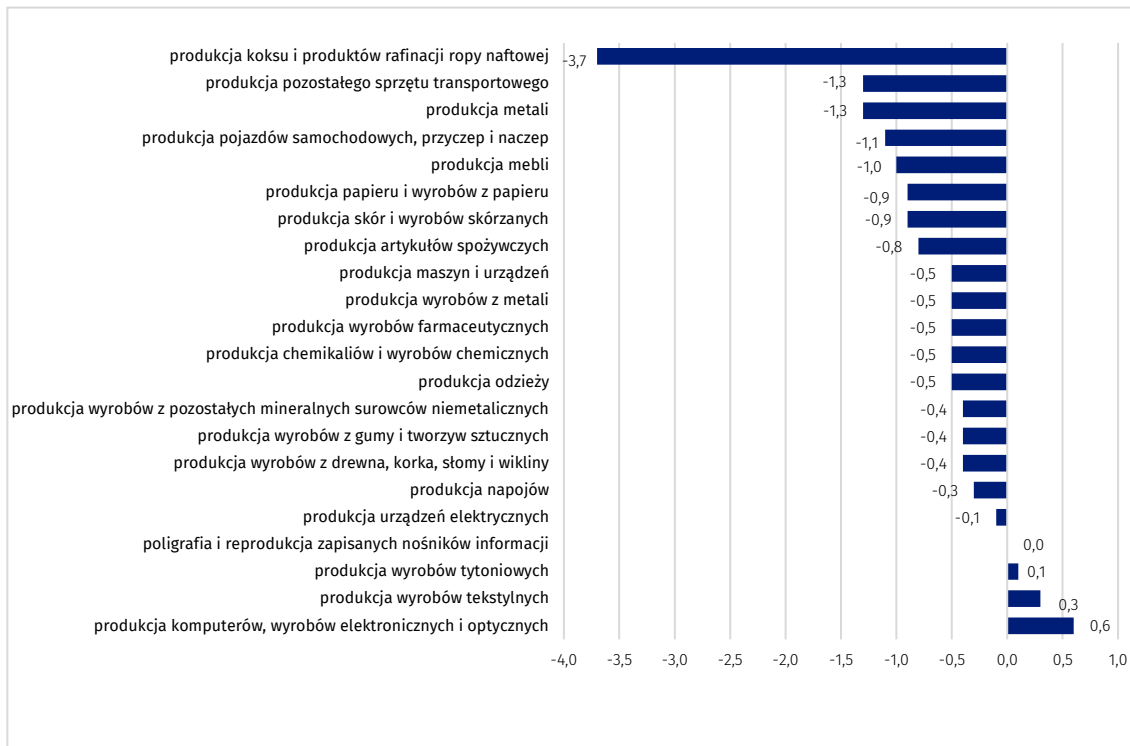
^{a)} Nazwa skrócona według PKD 2007

* Dane zmienione w stosunku do wcześniej opublikowanych.

Zmiany cen produkcji sprzedanej przemysłu w grudniu 2023 r. w porównaniu z listopadem 2023 r.

Według wstępnych danych **ceny produkcji sprzedanej przemysłu** w grudniu 2023 r. były o 0,8% niższe niż w listopadzie 2023 r. Najbardziej spadły ceny w sekcji **wytwarzanie i zaopatrywanie w energię elektryczną, gaz, parę wodną i gorącą wodę** – o 1,1%. Obniżono również ceny w sekcji **przetwórstwo przemysłowe** – o 0,9%. Spośród działów przetwórstwa przemysłowego najbardziej obniżono ceny produkcji koks i produktów rafinacji ropy naftowej – o 3,7%.

Wykres 1. Zmiany cen w sekcji przetwórstwo przemysłowe według działów w grudniu 2023 r. w porównaniu z listopadem 2023 r.



Spośród działów przetwórstwa przemysłowego w grudniu 2023 r. w stosunku do miesiąca poprzedniego najbardziej podniesiono ceny produkcji komputerów, wyrobów elektronicznych i optycznych

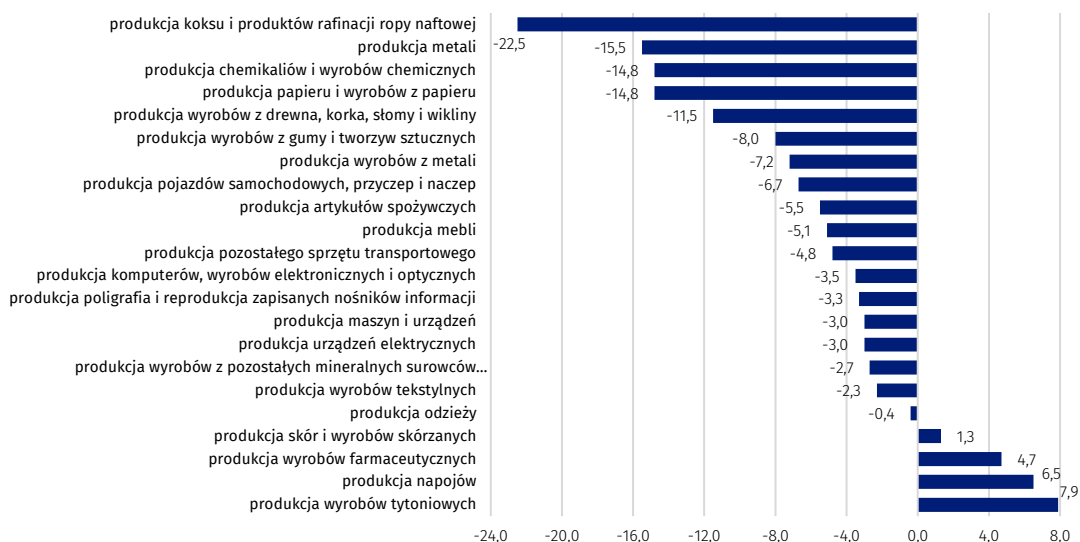
W sekcji **dostawa wody; gospodarowanie ściekami i odpadami; rekultywacja** odnotowano spadek cen o 0,1%.

W **górnictwie i wydobywaniu** ceny utrzymały się na poziomie zbliżonym do zanotowanego przed miesiącem.

Zmiany cen produkcji sprzedanej przemysłu w grudniu 2023 r. w porównaniu z grudniem 2022 r.

W grudniu 2023 r. **ceny produkcji sprzedanej przemysłu** w porównaniu z analogicznym miesiącem poprzedniego roku obniżono - o 6,4%. Spadek cen odnotowano w sekcji **przetwórstwo przemysłowe** - o 7,9%, w tym największy w produkcji koksu i produktów rafinacji ropy naftowej - o 22,5%.

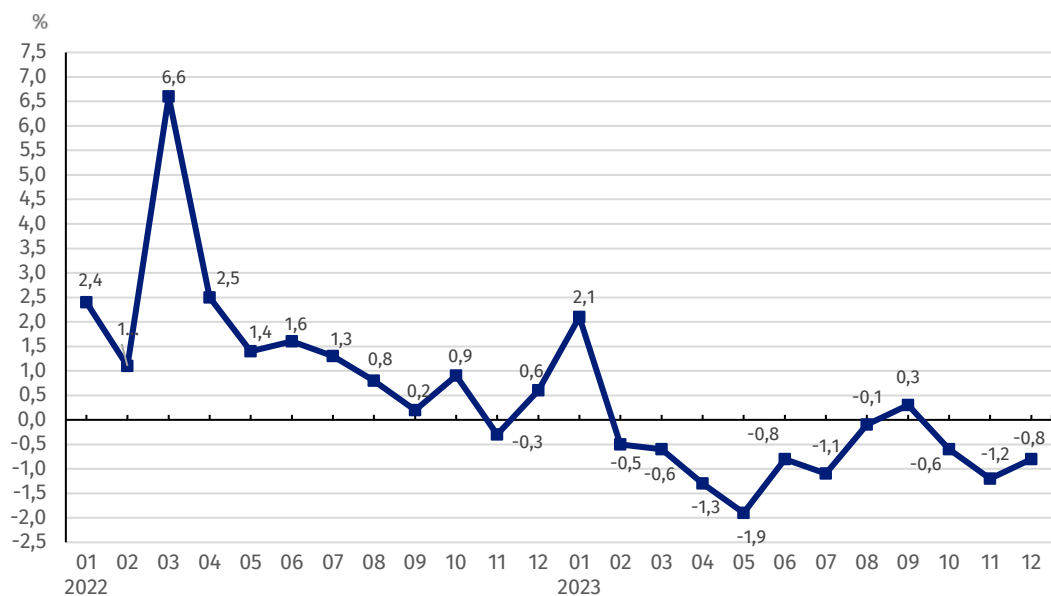
Wykres 2. Zmiany cen w sekcji przetwórstwo przemysłowe według działów w grudniu 2023 r. w porównaniu z grudniem 2022 r.



W grudniu 2023 r. w stosunku do analogicznego miesiąca poprzedniego roku najbardziej podniesiono ceny produkcji wyrobów tytoniowych

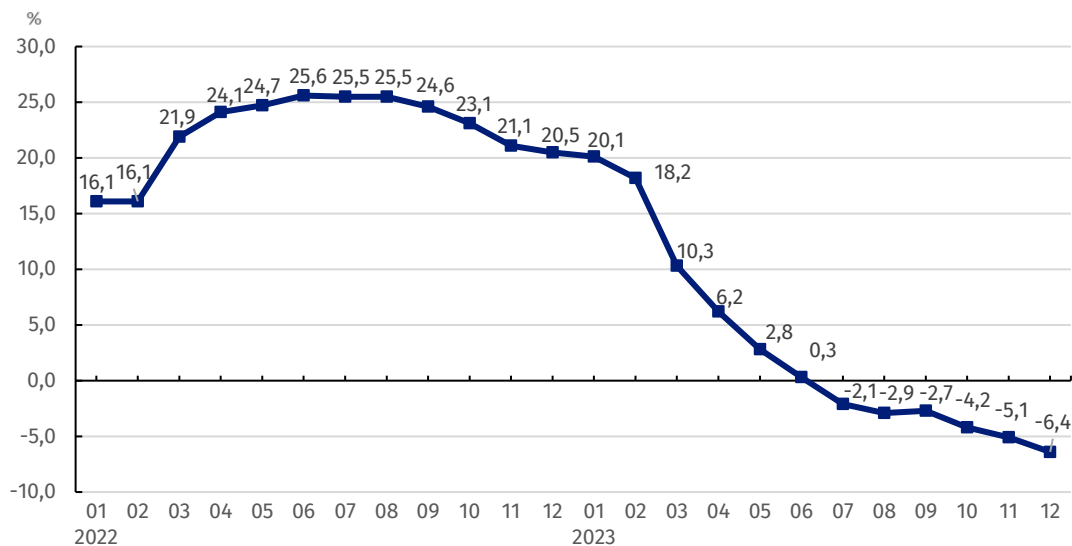
W sekcji wytwarzanie i zaopatrywanie w energię elektryczną, gaz, parę wodną i gorącą wodę ceny spadły - o 3,7%. W skali roku wzrosły natomiast ceny w sekcji **dostawa wody; gospodarowanie ściekami i odpadami; rekultywacja** - o 3,0%. Podniesiono także ceny w sekcji **górnictwo i wydobywanie** - o 2,6%, w tym w wydobywaniu węgla kamiennego i węgla brunatnego (lignitu) - o 8,9%, przy spadku cen w górnictwie rud metali - o 7,9%.

Wykres 3. Zmiany cen produkcji sprzedanej przemysłu w latach 2022-2023 w stosunku do okresu poprzedniego



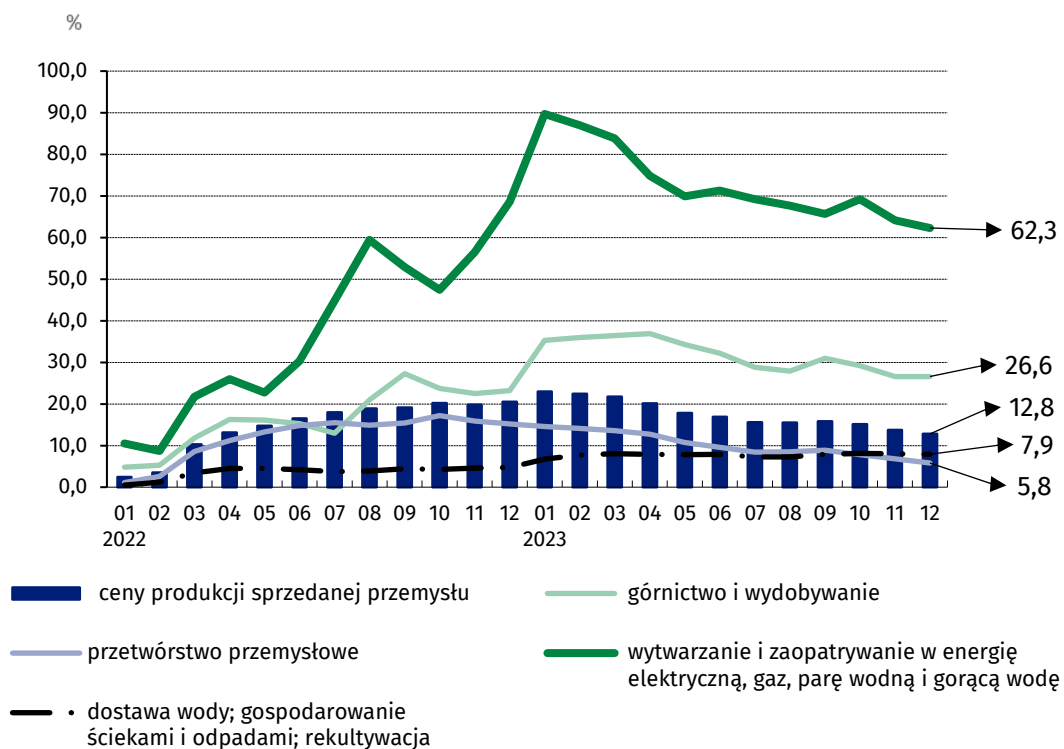
W grudniu 2023 r. w stosunku do listopada 2023 r. zanotowano spadek cen produkcji sprzedanej przemysłu o 0,8%

Wykres 4. Zmiany cen produkcji sprzedanej przemysłu w latach 2022-2023 w stosunku do analogicznego okresu roku poprzedniego



W grudniu 2023 r. zaobserwowano dalszy spadek dynamiki cen produkcji sprzedanej przemysłu w skali roku

Wykres 5. Zmiany cen produkcji sprzedanej przemysłu według sekcji PKD w latach 2022-2023 w stosunku do grudnia 2021 r.



W przypadku cytowania danych Głównego Urzędu Statystycznego prosimy o zamieszczenie informacji: „Źródło danych GUS”, a w przypadku publikowania obliczeń dokonanych na danych opublikowanych przez GUS prosimy o zamieszczenie informacji: „Opracowanie własne na podstawie danych GUS”.

Opracowanie merytoryczne:
Departament Handlu i Usług

Dyrektor Ewa Adach-Stankiewicz

Tel: 22 608 31 24

Wydział Współpracy z Mediami

Tel: 22 608 38 04

e-mail: obslugaprasowa@stat.gov.pl

Rozpowszechnianie:

Rzecznik Prasowy Prezesa GUS

Karolina Banaszek

Tel: 695 255 011



stat.gov.pl



[@GUS_STAT](https://twitter.com/GUS_STAT)



[@GlownyUrzadStatystyczny](https://www.facebook.com/GlownyUrzadStatystyczny)



[gus_stat](https://www.instagram.com/gus_stat)



[glownyurządstatystycznygus](https://www.youtube.com/glownyurządstatystycznygus)



[glownyurządstatystyczny](https://www.linkedin.com/company/glownyurządstatystyczny)

Powiązane opracowania

[Biuletyn Statystyczny](#)

[Informacje sygnałne](#)

Temat dostępny w bazach danych

[Dziedzinowa Baza Wiedzy Ceny](#)

[Bank Danych Makroekonomicznych](#)

[Wskaźniki cen \(Obszary tematyczne: Ceny, Handel\)](#)

Ważniejsze pojęcia dostępne w słowniku

[Wskaźnik cen produkcji sprzedanej przemysłu](#)