

Wskaźniki cen produkcji sprzedanej przemysłu w czerwcu 2023 r.

20.07.2023 r.

 **0,5%**

wzrost cen producentów w przemyśle w porównaniu z czerwcem 2022 r.

Według wstępnych danych w czerwcu 2023 r. ceny produkcji sprzedanej przemysłu spadły w stosunku do maja 2023 r. o 0,7%, natomiast wzrosły w porównaniu z analogicznym miesiącem poprzedniego roku o 0,5%.

Tablica 1. Wskaźniki cen produkcji sprzedanej przemysłu w maju i czerwcu 2023 r.

WYSZCZEGÓLNIENIE	05 2023		06 2023		01-06 2023	
	04 2023=100	analogiczny okres 2022=100	05 2023=100	12 2022=100	01-06 2022=100	
OGÓŁEM	98,1*	102,8*	100,5	99,3	97,1	109,3
Górnictwo i wydobywanie	98,1*	115,5	114,6	98,5	107,3	121,0
Przetwórstwo przemysłowe	98,2*	97,8*	95,9	99,4	95,5	103,8
Wytwarzanie i zaopatrywanie w energię elektryczną, gaz, parę wodną i gorącą wodę ^a	97,2*	138,4*	129,5	99,3	100,1	149,1
Dostawa wody; gospodarowanie ściekami i odpadami; rekultywacja ^a	99,9*	103,1*	103,1	99,8	102,7	104,3

^{a)} Nazwa skrócona według PKD 2007

* Dane zmienione w stosunku do wcześniej opublikowanych.

Zmiany cen produkcji sprzedanej przemysłu w czerwcu 2023 r. w porównaniu z majem 2023 r.

Według wstępnych danych, **ceny produkcji sprzedanej przemysłu** w czerwcu 2023 r. były o 0,7% niższe niż w maju 2023 r. Obniżono ceny we wszystkich sekcjach przemysłu. Najbardziej spadły ceny w sekcji **górnictwo i wydobywanie** o 1,5%, w tym w wydobywaniu węgla kamiennego i węgla brunatnego (lignitu) o 2,7% i górnictwie rud metali o 0,3%. W sekcji **wytwarzanie i zaopatrywanie w energię elektryczną, gaz, parę wodną i gorącą wodę** ceny spadły o 0,7%, a w sekcji **przetwórstwo przemysłowe** - o 0,6%. Spośród działów przetwórstwa przemysłowego największy spadek cen odnotowano w produkcji metali (o 1,7%). Obniżono także ceny produkcji m.in.: chemikaliów i wyrobów chemicznych (o 1,3%), pojazdów samochodowych, przyczep i naczep (o 1,2%), wyrobów z drewna, korka, słomy i wikliny oraz wyrobów z gumy i tworzyw sztucznych (po 1,0%), odzieży oraz wyrobów z metali (po 0,9%), artykułów spożywczych, a także komputerów, wyrobów elektronicznych i optycznych (po 0,8%), wyrobów tekstylnych (o 0,7%), maszyn i urządzeń oraz wyrobów z pozostałych mineralnych surowców niemetalicznych (po 0,6%), skór i wyrobów skórzanych oraz pozostałego sprzętu transportowego (po 0,5%). Zanotowano również spadek cen poligrafii i reprodukcji zapisanych nośników informacji i produkcji mebli (po 0,2%) oraz papieru i wyrobów z papieru (o 0,1%). Ceny produkcji urządzeń elektrycznych ukształtowały się na poziomie zbliżonym do zanotowanego przed miesiącem. Wyższe niż w maju 2023 r. były natomiast ceny produkcji m.in.: napojów (o 0,1%), wyrobów tytoniowych (o 0,3%), wytwarzania i przetwarzania koksu i produktów rafinacji ropy naftowej (o 0,5%) oraz wyrobów farmaceutycznych (o 1,0%). W sekcji **dostawa wody; gospodarowanie ściekami i odpadami; rekultywacja** ceny spadły o 0,2%.

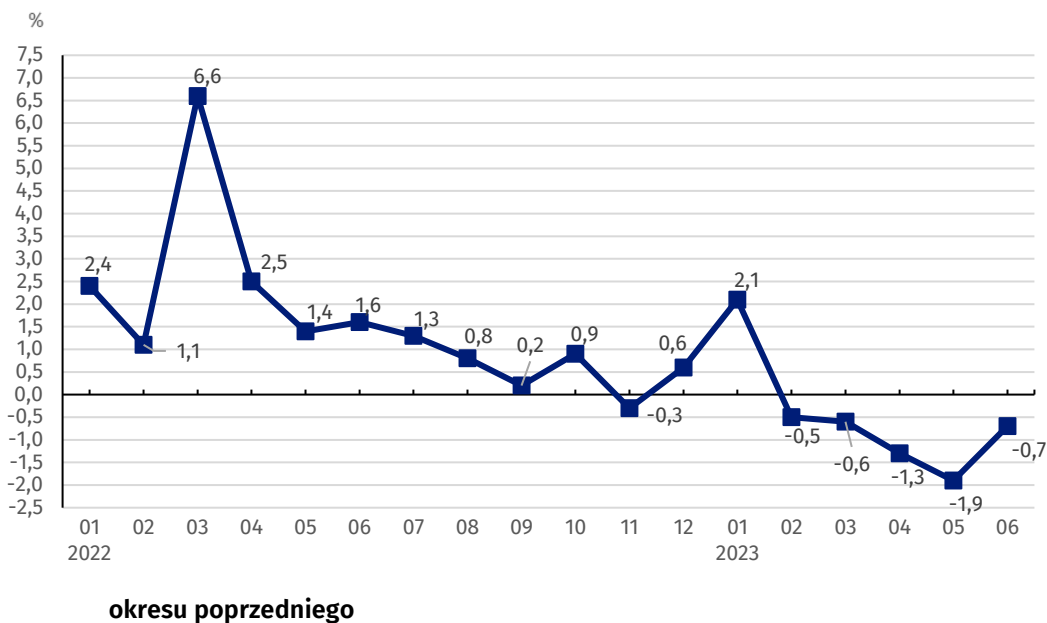
Zmiany cen produkcji sprzedanej przemysłu w czerwcu 2023 r. w porównaniu z czerwcem 2022 r.

W czerwcu 2023 r. **ceny produkcji sprzedanej przemysłu** w porównaniu z analogicznym miesiącem poprzedniego roku podniesiono o 0,5%. Największy wzrost odnotowano w sekcji **wytwarzanie i zaopatrywanie w energię elektryczną, gaz, parę wodną i gorącą wodę** o 29,5%. W sekcji **górnictwo i wydobywanie** ceny wzrosły o 14,6%, w tym w wydobywaniu węgla kamiennego i węgla brunatnego (lignitu) o 30,1%, przy spadku cen w górnictwie rud metali o 5,7%. W sekcji **dostawa wody; gospodarowanie ściekami i odpadami; rekultywacja** ceny w skali roku wzrosły o 3,1%. Spadek cen o 4,1% zanotowano natomiast w sekcji **przetwórstwo przemysłowe**, w tym największy w produkcji koksu i produktów rafinacji ropy naftowej (o 36,3%). Niższe niż przed rokiem były również ceny produkcji m.in.: metali (o 16,9%), chemikaliów i wyrobów chemicznych (o 9,1%), papieru i wyrobów z papieru (o 4,6%), wyrobów z drewna, korka, słomy i wikliny (o 3,5%), wyrobów z gumy i tworzyw sztucznych (o 3,1%), wyrobów z metali (o 2,7%), komputerów, wyrobów elektronicznych i optycznych (o 2,5%), pozostałego sprzętu transportowego (o 0,5%). Podniesiono natomiast ceny produkcji m.in.: maszyn i urządzeń (o 0,1%), mebli (o 0,7%), wyrobów tekstylnych (o 1,7%), pojazdów samochodowych, przyczep i naczep (o 1,9%), odzieży (o 2,2%), poligrafii i reprodukcji zapisanych nośników informacji (o 2,4%), artykułów spożywczych oraz skór i wyrobów skórzanych (po 3,5%), urządzeń elektrycznych (o 5,1%), wyrobów z pozostałych mineralnych surowców niemetalicznych (o 6,9%). Wzrost cen zanotowano również w produkcji wyrobów farmaceutycznych (o 9,6%), wyrobów tytoniowych (o 11,6%), a także napojów (o 13,5%).

Spośród działów przetwórstwa przemysłowego w czerwcu 2023 r. w stosunku do miesiąca poprzedniego największy spadek cen odnotowano w produkcji metali oraz chemikaliów i wyrobów chemicznych. Najbardziej natomiast wzrosły ceny w produkcji wyrobów farmaceutycznych

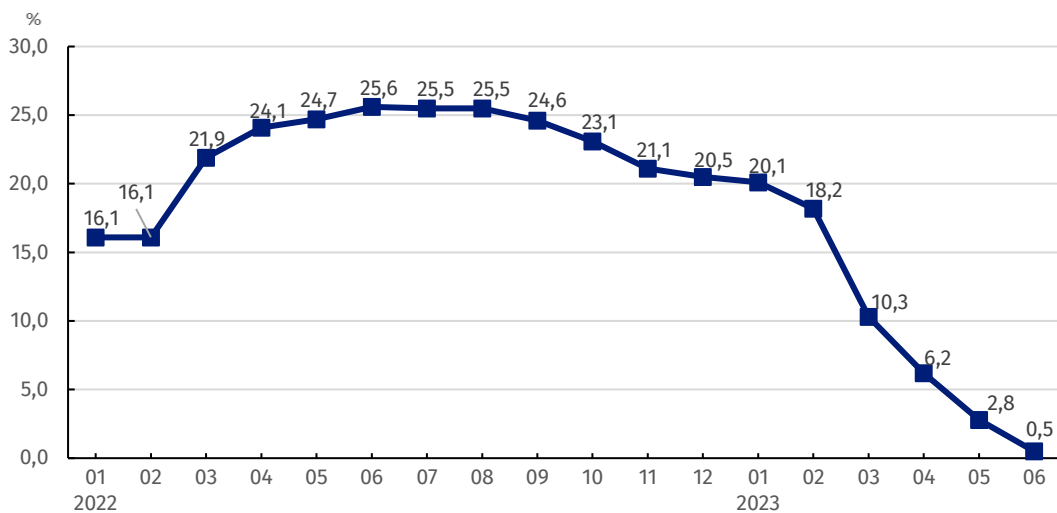
W czerwcu 2023 r. w stosunku do analogicznego miesiąca poprzedniego roku najbardziej wzrosły ceny produkcji napojów. Największy spadek cen zanotowano natomiast w produkcji koksu i produktów rafinacji ropy naftowej

Wykres 1. Zmiany cen produkcji sprzedanej przemysłu w latach 2022-2023 w stosunku do



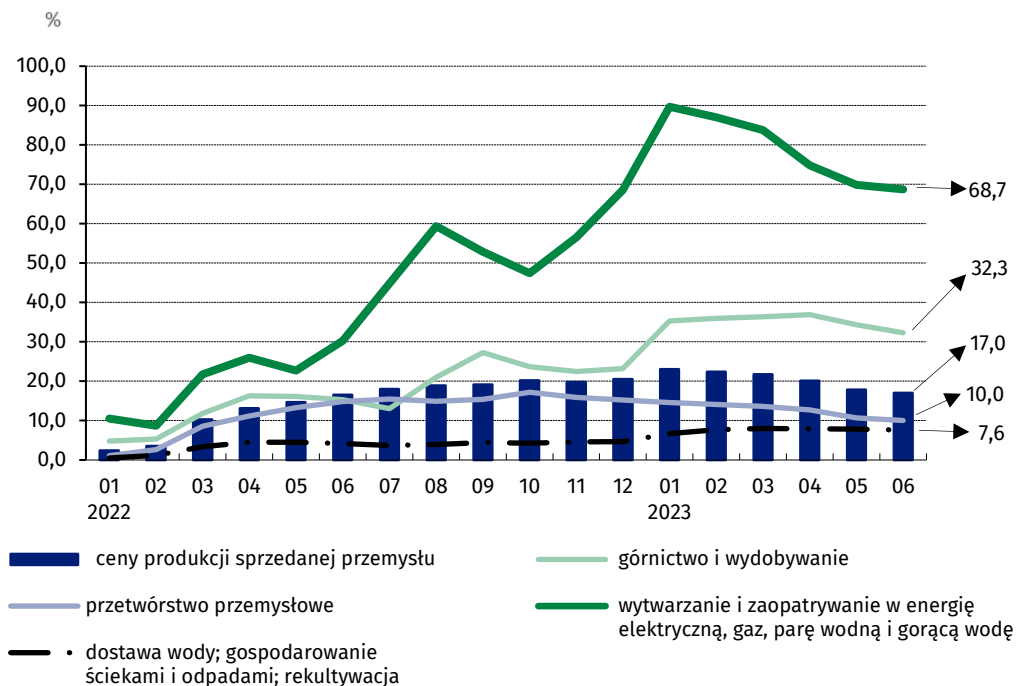
W czerwcu 2023 r. w stosunku do maja 2023 r. zanotowano spadek cen produkcji sprzedanej przemysłu o 0,7%

Wykres 2. Zmiany cen produkcji sprzedanej przemysłu w latach 2022-2023 w stosunku do analogicznego okresu roku poprzedniego



W czerwcu 2023 r. zaobserwowano dalsze obniżanie się dynamiki wzrostu cen produkcji sprzedanej przemysłu w skali roku

Wykres 3. Zmiany cen produkcji sprzedanej przemysłu według sekcji PKD w latach 2022-2023 w stosunku do grudnia 2021 r.



W przypadku cytowania danych Głównego Urzędu Statystycznego prosimy o zamieszczenie informacji: „Źródło danych GUS”, a w przypadku publikowania obliczeń dokonanych na danych opublikowanych przez GUS prosimy o zamieszczenie informacji: „Opracowanie własne na podstawie danych GUS”.

Opracowanie merytoryczne:
Departament Handlu i Usług

Dyrektor Ewa Adach-Stankiewicz
Tel: 22 608 31 24

Wydział Współpracy z Mediami

Tel: 22 608 38 04

e-mail: obslugaprasowa@stat.gov.pl

Rozpowszechnianie:
Rzecznik Prasowy Prezesa GUS

Karolina Banaszek
Tel: 695 255 011

-  www.stat.gov.pl
-  [@GUS_STAT](https://twitter.com/GUS_STAT)
-  [@GlownyUrzadStatystyczny](https://www.facebook.com/GlownyUrzadStatystyczny)
-  [gus_stat](https://www.instagram.com/gus_stat)
-  [glownyurządstatystycznygus](https://www.youtube.com/glownyurządstatystycznygus)
-  [glownyurządstatystyczny](https://www.linkedin.com/company/glownyurządstatystyczny)

Powiązane opracowania

[Biuletyn Statystyczny](#)

[Informacje sygnałne](#)

Temat dostępny w bazach danych

[Dziedzinowa Baza Wiedzy Ceny](#)

[Bank Danych Makroekonomicznych](#)

[Wskaźniki cen \(Obszary tematyczne: Ceny, Handel\)](#)

Ważniejsze pojęcia dostępne w słowniku

[Wskaźnik cen produkcji sprzedanej przemysłu](#)