

Wskaźniki cen produkcji sprzedanej przemysłu w lipcu 2022 r.

19.08.2022 r.

 **24,9%**

wzrost cen producentów w przemyśle w porównaniu z lipcem 2021 r.

Według wstępnych danych, ceny produkcji sprzedanej przemysłu w lipcu 2022 r. wzrosły w stosunku do czerwca 2022 r. o 0,9%, a w porównaniu z analogicznym miesiącem poprzedniego roku - o 24,9%.

Tablica 1. Wskaźniki cen produkcji sprzedanej przemysłu w czerwcu i lipcu 2022 r.

WYSZCZEGÓLNIENIE	06 2022		07 2022		01-07 2022	
	05 2022=100	analogiczny okres 2021=100	06 2022=100	12 2021=100	01-07 2021=100	
OGÓŁEM	101,6	125,6	124,9	100,9	117,5	122,0
Górnictwo i wydobywanie	99,3*	126,6*	122,5	98,2	113,2	124,9
Przetwórstwo przemysłowe	101,3*	122,9*	121,3	100,3	115,1	119,4
Wytwarzanie i zaopatrywanie w energię elektryczną, gaz, parę wodną i gorącą wodę ^a	106,2*	148,6*	160,1	108,3	141,1	141,9
Dostawa wody; gospodarowanie ściekami i odpadami; rekultywacja ^a	99,7*	106,1*	105,8	100,1	104,3	106,1

^{a)} Nazwa skrócona według PKD 2007

* Dane zmienione w stosunku do wcześniej opublikowanych.

Zmiany cen produkcji sprzedanej przemysłu w lipcu 2022 r. w porównaniu z czerwcem 2022 r.

Według wstępnych danych, **ceny produkcji sprzedanej przemysłu** w lipcu 2022 r. były o 0,9% wyższe niż w czerwcu 2022 r. Największy wzrost cen zanotowano w sekcji **wytwarzanie i zaopatrywanie w energię elektryczną, gaz, parę wodną i gorącą wodę** - o 8,3%. Ceny w sekcji **przetwórstwo przemysłowe** podniesiono o 0,3%, przy różnokierunkowych zmianach cen w poszczególnych działach tej sekcji. Najbardziej wzrosły ceny produkcji chemikaliów i wyrobów chemicznych (o 2,6%). Wyższe niż w poprzednim miesiącu były również ceny produkcji, m.in.: komputerów, wyrobów elektronicznych i optycznych (o 1,4%), wyrobów farmaceutycznych i wyrobów z pozostałych mineralnych surowców niemetalicznych (po 1,3%), wyrobów z drewna, korka, słomy i wikliny oraz pozostałego sprzętu transportowego (po 1,2%), papieru i wyrobów z papieru (o 1,1%), wyrobów tytoniowych, a także urządzeń elektrycznych oraz pojazdów samochodowych, przyczep i naczep (po 1,0%), artykułów spożywczych, jak również wyrobów z gumy i tworzyw sztucznych (po 0,9%), wyrobów z metali oraz maszyn i urządzeń (po 0,8%), poligrafii i reprodukcji zapisanych nośników informacji (o 0,7%), napojów i odzieży (po 0,6%), mebli (o 0,5%), skór i wyrobów skórzanych (o 0,3%). Spadły natomiast ceny produkcji wyrobów tekstylnych (o 0,7%), metali (o 1,4%) oraz koksu i produktów rafinacji ropy naftowej (o 4,2%). W sekcji **dostawa wody; gospodarowanie ściekami i odpadami; rekultywacja** ceny wzrosły o 0,1%. Spadek cen odnotowano natomiast w sekcji **górnictwo i wydobywanie** - o 1,8%, w tym w górnictwie rud metali - o 7,5%, przy wzroście cen wydobywania węgla kamiennego i węgla brunatnego (lignitu) - o 0,6%.

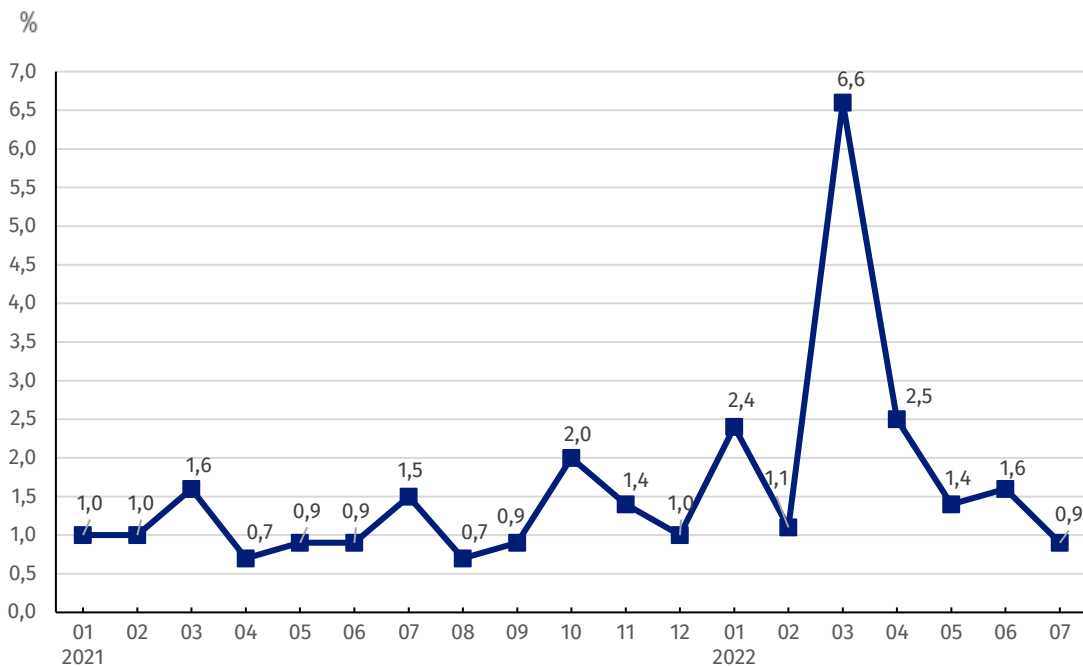
Zmiany cen produkcji sprzedanej przemysłu w lipcu 2022 r. w porównaniu z lipcem 2021 r.

W lipcu 2022 r. **ceny produkcji sprzedanej przemysłu** w porównaniu z lipcem 2021 r. podniesiono o 24,9%. Ceny były wyższe niż przed rokiem we wszystkich sekcjach przemysłu. Największy wzrost cen odnotowano w sekcji **wytwarzanie i zaopatrywanie w energię elektryczną, gaz, parę wodną i gorącą wodę** - o 60,1%. W sekcji **górnictwo i wydobywanie** ceny wzrosły o 22,5%, w tym w wydobywaniu węgla kamiennego i węgla brunatnego (lignitu) o 46,0%, przy spadku cen w górnictwie rud metali - o 2,3%. W sekcji **przetwórstwo przemysłowe** ceny podwyższono o 21,3%, w tym najbardziej w produkcji koksu i produktów rafinacji ropy naftowej (o 84,3%). Wyższe niż przed rokiem były również ceny produkcji, m.in.: chemikaliów i wyrobów chemicznych (o 34,5%), metali (o 28,7%), artykułów spożywczych (o 26,7%), papieru i wyrobów z papieru (o 24,0%), wyrobów z drewna, korka, słomy i wikliny (o 21,2%), wyrobów z pozostałych mineralnych surowców niemetalicznych (o 20,1%), wyrobów z metali (o 13,2%), wyrobów z gumy i tworzyw sztucznych (o 12,6%), mebli (o 11,9%), urządzeń elektrycznych (o 11,4%), napojów (o 10,2%), skór i wyrobów skórzanych (o 9,0%), poligrafii i reprodukcji zapisanych nośników informacji (o 7,7%), pozostałego sprzętu transportowego (o 7,6%), wyrobów tytoniowych (o 7,4%), pojazdów samochodowych, przyczep i naczep (o 6,6%), maszyn i urządzeń (o 5,9%), wyrobów tekstylnych (o 3,7%), wyrobów farmaceutycznych (o 3,1%), komputerów, wyrobów elektronicznych i optycznych (o 2,9%) oraz odzieży (o 1,2%). W sekcji **dostawa wody; gospodarowanie ściekami i odpadami; rekultywacja** w skali roku ceny wzrosły o 5,8%.

Spośród działów przetwórstwa przemysłowego w lipcu 2022 r. w stosunku do czerwca br. najbardziej wzrosły ceny produkcji chemikaliów i wyrobów chemicznych

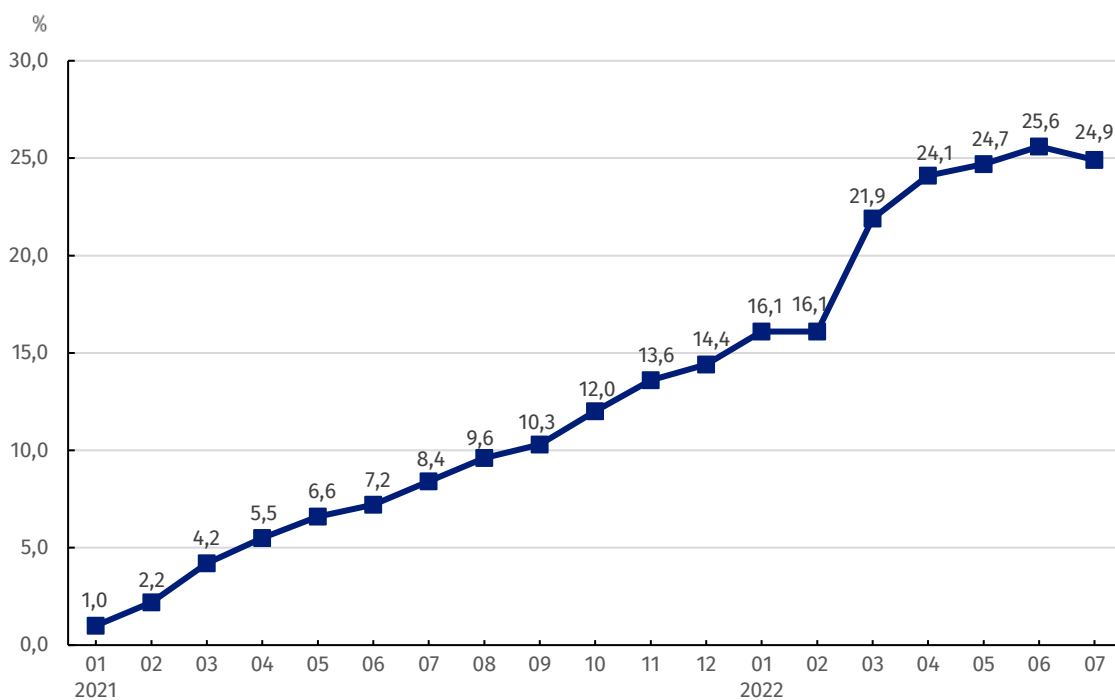
Spośród działów przetwórstwa przemysłowego w lipcu 2022 r. w stosunku do analogicznego miesiąca poprzedniego roku najbardziej wzrosły ceny produkcji koksu i produktów rafinacji ropy naftowej

Wykres 1. Zmiany cen produkcji sprzedanej przemysłu w latach 2021-2022 w stosunku do okresu poprzedniego



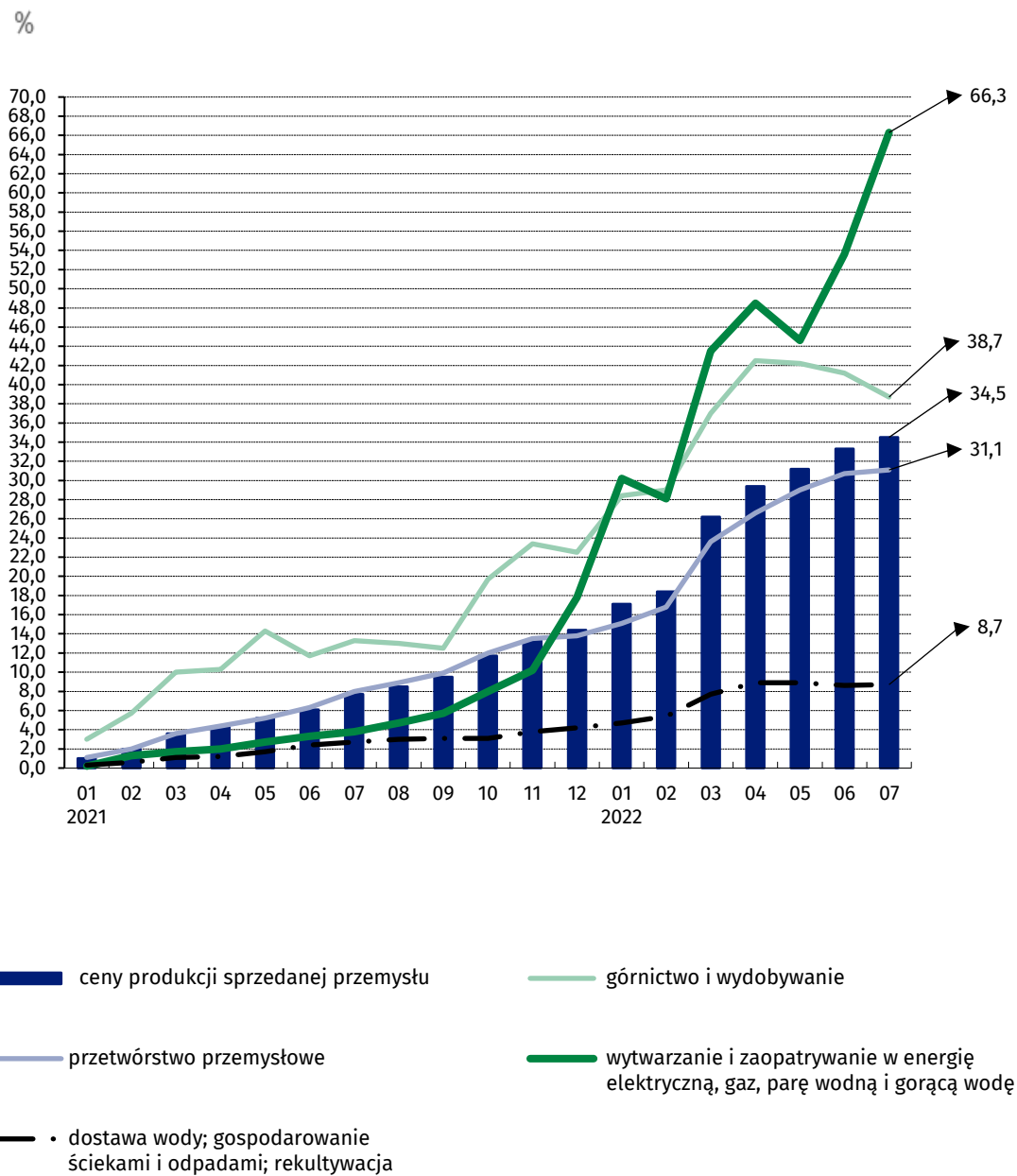
W lipcu 2022 r. wzrost cen produkcji sprzedanej przemysłu był znacznie wolniejszy niż w poprzednim miesiącu

Wykres 2. Zmiany cen produkcji sprzedanej przemysłu w latach 2021-2022 w stosunku do analogicznego okresu roku poprzedniego



W lipcu br. odnotowano nieznaczne spowolnienie dynamiki wzrostu cen produkcji sprzedanej przemysłu w skali roku

Wykres 3. Zmiany cen produkcji sprzedanej przemysłu według sekcji PKD w latach 2021-2022 w stosunku do grudnia 2020 r.



W przypadku cytowania danych Głównego Urzędu Statystycznego prosimy o zamieszczenie informacji: „Źródło danych GUS”, a w przypadku publikowania obliczeń dokonanych na danych opublikowanych przez GUS prosimy o zamieszczenie informacji: „Opracowanie własne na podstawie danych GUS”.

Opracowanie merytoryczne:
Departament Handlu i Usług

Dyrektor Ewa Adach-Stankiewicz
Tel: 22 608 31 24

Wydział Współpracy z Mediami

Tel: 22 608 38 04

e-mail: obslugaprasowa@stat.gov.pl

Rozpowszechnianie:
Rzecznik Prasowy Prezesa GUS

Karolina Banaszek
Tel: 695 255 011



www.stat.gov.pl



[@GUS_STAT](https://twitter.com/GUS_STAT)



[@GlownyUrzadStatystyczny](https://www.facebook.com/GlownyUrzadStatystyczny)



[gus_stat](https://www.instagram.com/gus_stat)



[glownyurządstatystycznygus](https://www.youtube.com/glownyurządstatystycznygus)



[glownyurządstatystyczny](https://www.linkedin.com/company/glownyurządstatystyczny)

Powiązane opracowania

[Biuletyn Statystyczny](#)

[Informacje sygnałne](#)

Temat dostępny w bazach danych

[Dziedzinowa Baza Wiedzy Ceny](#)

[Bank Danych Makroekonomicznych](#)

[Wskaźniki cen \(Obszary tematyczne: Ceny, Handel\)](#)

Ważniejsze pojęcia dostępne w słowniku

[Wskaźnik cen produkcji sprzedanej przemysłu](#)