

Wskaźniki cen produkcji sprzedanej przemysłu w czerwcu 2022 r.

20.07.2022 r.

 **25,6%**

wzrost cen producentów w przemyśle w porównaniu z czerwcem 2021 r.

Według wstępnych danych, ceny produkcji sprzedanej przemysłu w czerwcu 2022 r. wzrosły w stosunku do maja 2022 r. o 1,6%, a w porównaniu z analogicznym miesiącem poprzedniego roku - o 25,6%.

Tablica 1. Wskaźniki cen produkcji sprzedanej przemysłu w maju i czerwcu 2022 r.

| WYSZCZEGÓLNIENIE | 05 2022 | | 06 2022 | | 01-06 2022 | |
|---|---------------|----------------------------|--------------|--------------|----------------|--------------|
| | 04 2022=100 | analogiczny okres 2021=100 | 05 2022=100 | 12 2021=100 | 01-06 2021=100 | |
| OGÓŁEM | 101,4* | 124,7 | 125,6 | 101,6 | 116,5 | 121,5 |
| Górnictwo i wydobywanie | 99,8* | 124,4* | 126,4 | 99,2 | 115,2 | 125,2 |
| Przetwórstwo przemysłowe | 101,9* | 122,5* | 123,1 | 101,5 | 115,0 | 119,1 |
| Wytwarzanie i zaopatrywanie w energię elektryczną, gaz, parę wodną i gorącą wodę ^a | 97,4* | 140,7* | 146,8 | 104,9 | 128,7 | 138,4 |
| Dostawa wody; gospodarowanie ściekami i odpadami; rekultywacja ^a | 100,0 | 107,1* | 106,2 | 99,9 | 104,4 | 106,1 |

^{a)} Nazwa skrócona według PKD 2007

* Dane zmienione w stosunku do wcześniej opublikowanych.

Zmiany cen produkcji sprzedanej przemysłu w czerwcu 2022 r. w porównaniu z majem 2022 r.

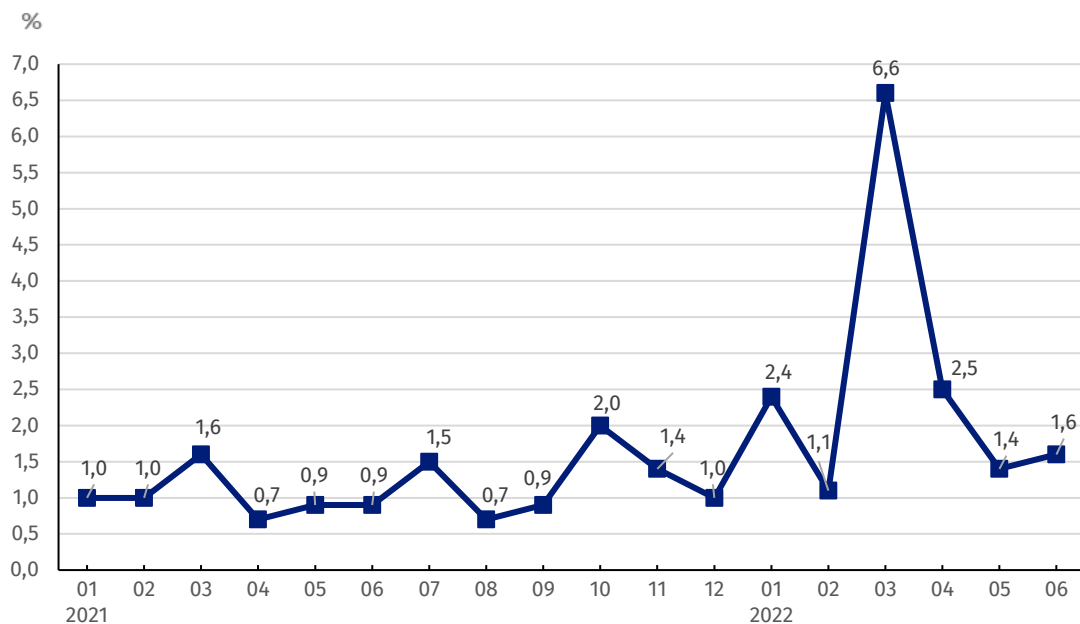
Według wstępnych danych, **ceny produkcji sprzedanej przemysłu** w czerwcu 2022 r. były o 1,6% wyższe niż w maju 2022 r. Największy wzrost cen zanotowano w sekcji **wytwarzanie i zaopatrywanie w energię elektryczną, gaz, parę wodną i gorącą wodę** - o 4,9%. Ceny w sekcji **przetwórstwo przemysłowe** podniesiono o 1,5%, przy różnokierunkowych zmianach cen w poszczególnych działach tej sekcji. Najbardziej wzrosły ceny produkcji koksu i produktów rafinacji ropy naftowej (o 9,4%). Wyższe niż w poprzednim miesiącu były również ceny produkcji, m.in.: papieru i wyrobów z papieru (o 1,7%), wyrobów z drewna, korka, słomy i wikliny (o 1,6%), poligrafii i reprodukcji zapisanych nośników informacji oraz wyrobów z pozostałych mineralnych surowców niemetalicznych (po 1,2%), pojazdów samochodowych, przyczep i nacze (o 1,1%), napojów (o 1,0%), skór i wyrobów skórzanych (o 0,9%), wyrobów z metali, jak również maszyn i urządzeń oraz mebli (po 0,7%), artykułów spożywczych, a także wyrobów farmaceutycznych i urządzeń elektrycznych (po 0,6%), komputerów, wyrobów elektronicznych i optycznych (o 0,5%), wyrobów tytoniowych (o 0,4%), pozostałego sprzętu transportowego (o 0,1%). Ceny produkcji wyrobów z gumy i tworzyw sztucznych ukształtowały się na poziomie zbliżonym do zanotowanego przed miesiącem. Spadły natomiast ceny produkcji wyrobów tekstylnych oraz chemikaliów i wyrobów chemicznych (po 0,5%), odzieży (o 0,6%), a także metali (o 0,8%). W sekcji **dostawa wody; gospodarowanie ściekami i odpadami; rekultywacja** ceny obniżyły się o 0,1%. Spadek cen odnotowano również w sekcji **górnictwo i wydobywanie** - o 0,8%, w tym w górnictwie rud metali - o 4,3%, przy wzroście cen wydobywania węgla kamiennego i węgla brunatnego (lignitu) - o 1,1%.

Zmiany cen produkcji sprzedanej przemysłu w czerwcu 2022 r. w porównaniu z czerwcem 2021 r.

W czerwcu 2022 r. **ceny produkcji sprzedanej przemysłu** w porównaniu z czerwcem 2021 r. podniesiono o 25,6%. Ceny były wyższe niż przed rokiem we wszystkich sekcjach przemysłu. Największy wzrost cen odnotowano w sekcji **wytwarzanie i zaopatrywanie w energię elektryczną, gaz, parę wodną i gorącą wodę** - o 46,8%. W sekcji **górnictwo i wydobywanie** ceny wzrosły o 26,4%, w tym w wydobywaniu węgla kamiennego i węgla brunatnego (lignitu) o 49,4%, a w górnictwie rud metali - o 5,7%. W sekcji **przetwórstwo przemysłowe** ceny podwyższono o 23,1%, w tym najbardziej produkcji koksu i produktów rafinacji ropy naftowej (o 103,9%). Wyższe niż przed rokiem były również ceny produkcji, m.in.: metali (o 39,9%), chemikaliów i wyrobów chemicznych (o 34,3%), artykułów spożywczych (o 26,4%), wyrobów z drewna, korka, słomy i wikliny (o 25,4%), papieru i wyrobów z papieru (o 24,4%), wyrobów z pozostałych mineralnych surowców niemetalicznych (o 18,4%), wyrobów z metali (o 14,0%), wyrobów z gumy i tworzyw sztucznych (o 13,7%), mebli (o 12,7%), napojów (o 10,0%), urządzeń elektrycznych (o 9,6%), skór i wyrobów skórzanych (o 9,5%), wyrobów tytoniowych (o 7,4%), pojazdów samochodowych, przyczep i nacze (o 7,0%), pozostałego sprzętu transportowego (o 6,6%), maszyn i urządzeń (o 5,6%), wyrobów tekstylnych (o 5,1%), poligrafii i reprodukcji zapisanych nośników informacji (o 3,3%), komputerów, wyrobów elektronicznych i optycznych (o 2,4%), odzieży (o 1,7%) oraz wyrobów farmaceutycznych (o 1,4%). W sekcji **dostawa wody; gospodarowanie ściekami i odpadami; rekultywacja** w skali roku ceny wzrosły o 6,2%.

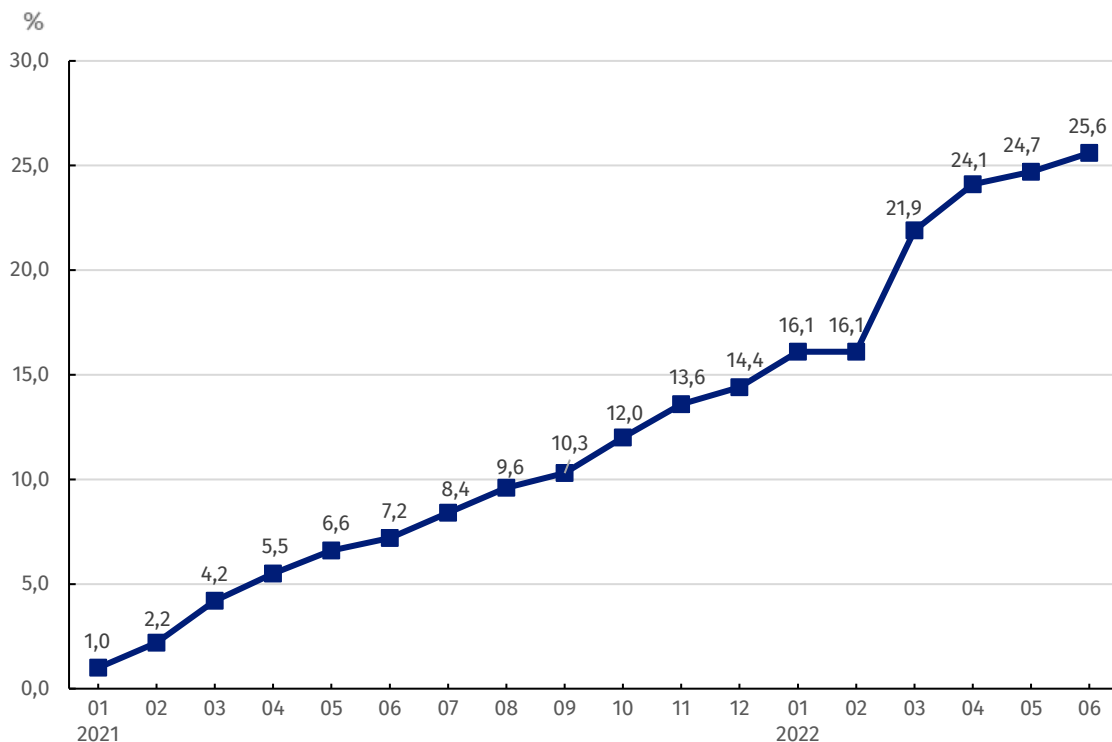
Spośród działów przetwórstwa przemysłowego w czerwcu 2022 r. w stosunku do miesiąca poprzedniego, jak również do analogicznego miesiąca ubiegłego roku najbardziej wzrosły ceny produkcji koksu i produktów rafinacji ropy naftowej

Wykres 1. Zmiany cen produkcji sprzedanej przemysłu w latach 2021-2022 w stosunku do okresu poprzedniego



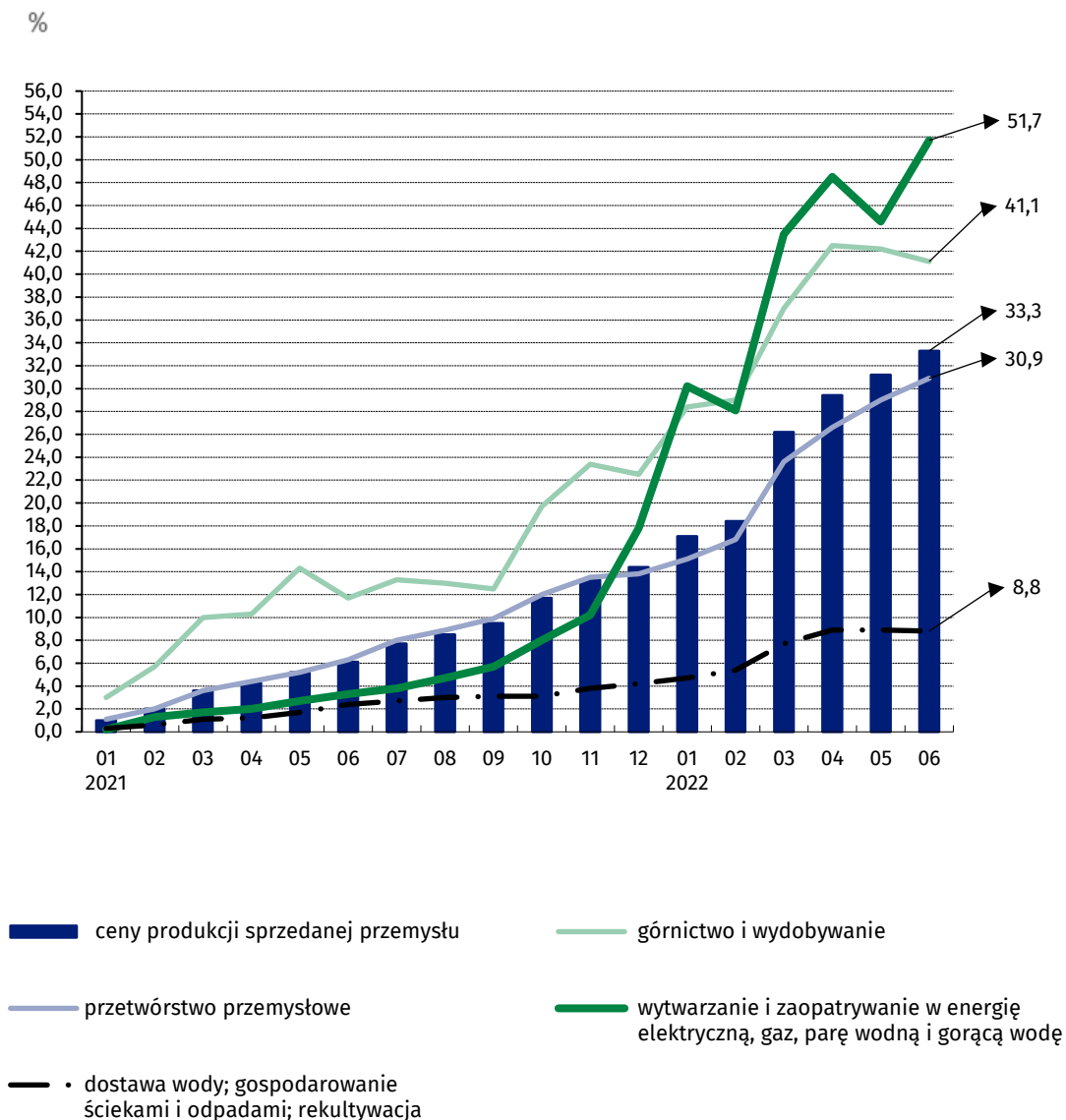
W czerwcu 2022 r. wzrost cen produkcji sprzedanej przemysłu był nieznacznie szybszy niż w poprzednim miesiącu

Wykres 2. Zmiany cen produkcji sprzedanej przemysłu w latach 2021-2022 w stosunku do analogicznego okresu roku poprzedniego



Od czterech miesięcy obserwuje się wysoką i nadal rosnącą dynamikę cen produkcji sprzedanej przemysłu w skali roku

Wykres 3. Zmiany cen produkcji sprzedanej przemysłu według sekcji PKD w latach 2021-2022 w stosunku do grudnia 2020 r.



W przypadku cytowania danych Głównego Urzędu Statystycznego prosimy o zamieszczenie informacji: „Źródło danych GUS”, a w przypadku publikowania obliczeń dokonanych na danych opublikowanych przez GUS prosimy o zamieszczenie informacji: „Opracowanie własne na podstawie danych GUS”.

Opracowanie merytoryczne:
Departament Handlu i Usług

Dyrektor Ewa Adach-Stankiewicz
Tel: 22 608 31 24

Wydział Współpracy z Mediami

Tel: 22 608 38 04

e-mail: obslugaprasowa@stat.gov.pl

Rozpowszechnianie:
Rzecznik Prasowy Prezesa GUS

Karolina Banaszek
Tel: 695 255 011

-  www.stat.gov.pl
-  [@GUS_STAT](https://twitter.com/GUS_STAT)
-  [@GlownyUrzadStatystyczny](https://www.facebook.com/GlownyUrzadStatystyczny)
-  [gus_stat](https://www.instagram.com/gus_stat)
-  [glownyurządstatystycznygus](https://www.youtube.com/glownyurządstatystycznygus)
-  [glownyurządstatystyczny](https://www.linkedin.com/company/glownyurządstatystyczny)

Powiązane opracowania

[Biuletyn Statystyczny](#)

[Informacje sygnałne](#)

Temat dostępny w bazach danych

[Dziedzinowa Baza Wiedzy Ceny](#)

[Bank Danych Makroekonomicznych](#)

[Wskaźniki cen \(Obszary tematyczne: Ceny, Handel\)](#)

Ważniejsze pojęcia dostępne w słowniku

[Wskaźnik cen produkcji sprzedanej przemysłu](#)