

Wskaźniki cen produkcji sprzedanej przemysłu w lutym 2022 r.

18.03.2022 r.

 **15,9%**

wzrost cen producentów w przemyśle w porównaniu z lutym 2021 r.

Według wstępnych danych, ceny produkcji sprzedanej przemysłu w lutym 2022 r. wzrosły w stosunku do stycznia 2022 r. o 0,9%, a w porównaniu z analogicznym miesiącem poprzedniego roku - o 15,9%.

Tablica 1. Wskaźniki cen produkcji sprzedanej przemysłu w lutym 2022 r.

WYSZCZEGÓLNIENIE	01 2022		02 2022		01-02 2022	
	12 2021=100	analogiczny okres 2021=100	01 2022=100	12 2021=100	01-02 2021=100	
OGÓŁEM	102,4*	116,1*	115,9	100,9	103,3	116,0
Górnictwo i wydobywanie	104,8*	124,6*	122,3	100,7	105,5	123,5
Przetwórstwo przemysłowe	101,1	113,8	114,2	101,3	102,4	114,0
Wytwarzanie i zaopatrywanie w energię elektryczną, gaz, parę wodną i gorącą wodę ^a	110,5*	129,9*	126,6	98,5	108,8	128,2
Dostawa wody; gospodarowanie ściekami i odpadami; rekultywacja ^a	100,5*	104,4*	104,6	100,4	100,9	104,5

^{a)} Nazwa skrócona według PKD 2007

* Dane zmienione w stosunku do wcześniej opublikowanych.

Zmiany cen produkcji sprzedanej przemysłu w lutym 2022 r. w porównaniu ze styczniem 2022 r.

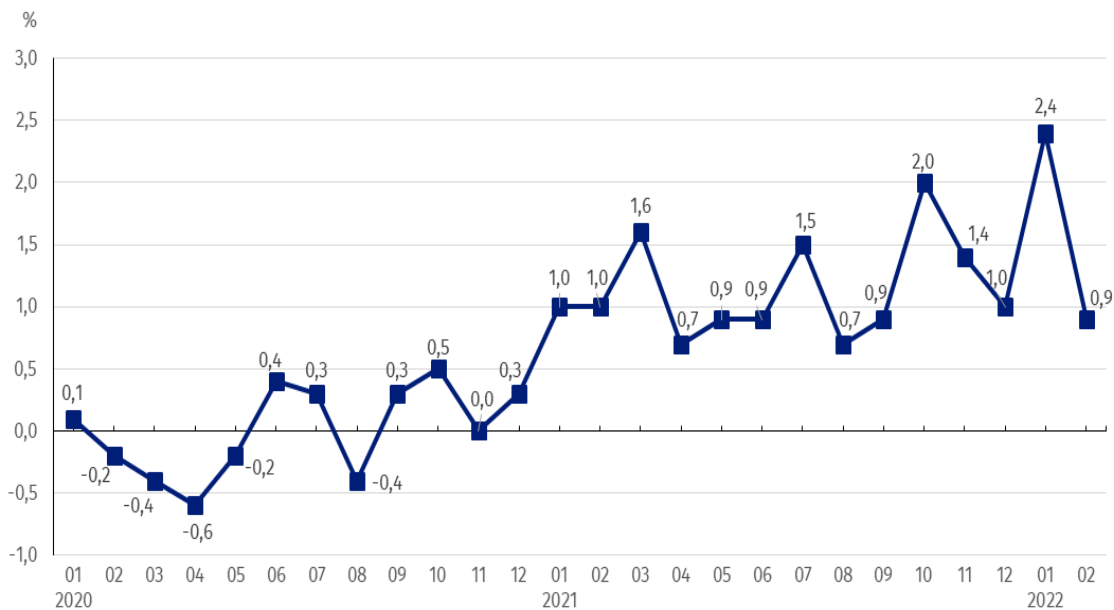
Według wstępnych danych, **ceny produkcji sprzedanej przemysłu** w lutym 2022 r. były o 0,9% wyższe niż w styczniu 2022 r. Największy wzrost cen zanotowano w sekcji **przetwórstwo przemysłowe** - o 1,3%, przy różnokierunkowych zmianach cen w poszczególnych działach tej sekcji. Najbardziej wzrosły ceny w produkcji koksu i produktów rafinacji ropy naftowej (o 8,5%). Wyższe niż w poprzednim miesiącu były również ceny produkcji, m.in.: wyrobów z pozostałych mineralnych surowców niemetalicznych (o 1,5%), artykułów spożywczych (o 1,4%), napojów (o 1,3%), skór i wyrobów skórzanych, a także chemikaliów i wyrobów chemicznych (po 1,0%), wyrobów z gumy i tworzyw sztucznych (o 0,9%), papieru i wyrobów z papieru (o 0,8%), wyrobów z drewna, korka, słomy i wikliny (o 0,7%), metali (o 0,6%), urządzeń elektrycznych oraz pojazdów samochodowych, przyczep i naczep, jak również mebli (po 0,5%), wyrobów tytoniowych i wyrobów z metali (po 0,4%) oraz pozostałego sprzętu transportowego (o 0,2%). Spadły natomiast ceny produkcji, m.in.: poligrafii i reprodukcji zapisanych nośników informacji (o 0,1%), wyrobów tekstylnych (o 0,3%), maszyn i urządzeń (o 0,4%), komputerów, wyrobów elektronicznych i optycznych (o 0,7%), odzieży (o 0,8%), a także wyrobów farmaceutycznych (o 0,9%). W sekcji **górnictwo i wydobywanie** ceny wzrosły o 0,7%, w tym w górnictwie rud metali - o 1,3%, a w wydobywaniu węgla kamiennego i węgla brunatnego (lignitu) - o 0,1%. Podniesiono także ceny w sekcji **dostawa wody; gospodarowanie ściekami i odpadami; rekultywacja** - o 0,4%. Spadły natomiast ceny w sekcji **wytwarzanie i zaopatrywanie w energię elektryczną, gaz, parę wodną i gorącą wodę** - o 1,5%.

Zmiany cen produkcji sprzedanej przemysłu w lutym 2022 r. w porównaniu z lutym 2021 r.

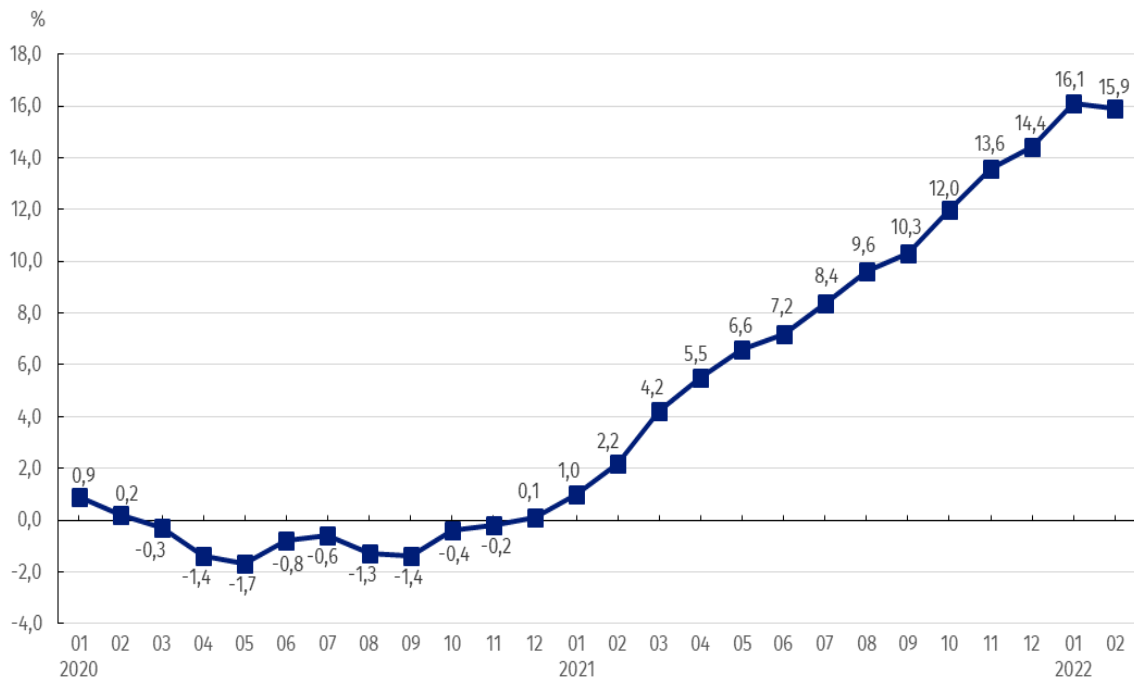
W lutym 2022 r. **ceny produkcji sprzedanej przemysłu** w porównaniu z lutym 2021 r. podniesiono o 15,9%. Ceny były wyższe niż przed rokiem we wszystkich sekcjach przemysłu. Największy wzrost cen odnotowano w sekcji **wytwarzanie i zaopatrywanie w energię elektryczną, gaz, parę wodną i gorącą wodę** - o 26,6%. Ceny w sekcji **górnictwo i wydobywanie** wzrosły - o 22,3%, w tym w wydobywaniu węgla kamiennego i węgla brunatnego (lignitu) o 29,3%, a w górnictwie rud metali - o 18,6%. Ceny w sekcji **przetwórstwo przemysłowe** podwyższono o 14,2%, w tym najbardziej w produkcji koksu i produktów rafinacji ropy naftowej (o 58,6%). Wyższe niż przed rokiem były również ceny produkcji, m.in.: metali (o 32,5%), chemikaliów i wyrobów chemicznych (o 27,1%), wyrobów z drewna, korka, słomy i wikliny (o 21,2%), papieru i wyrobów z papieru (o 19,3%), artykułów spożywczych (o 14,8%), wyrobów z gumy i tworzyw sztucznych (o 13,7%), wyrobów z metali (o 12,4%), wyrobów z pozostałych mineralnych surowców niemetalicznych (o 10,9%), mebli (o 8,5%), urządzeń elektrycznych (o 6,6%), wyrobów tytoniowych (o 4,8%), napojów (o 4,5%), wyrobów tekstylnych (o 4,1%), skór i wyrobów skórzanych, jak również komputerów, wyrobów elektronicznych i optycznych (po 2,5%), pojazdów samochodowych, przyczep i naczep oraz pozostałego sprzętu transportowego (po 2,4%), maszyn i urządzeń (o 0,8%) oraz poligrafii i reprodukcji zapisanych nośników informacji (o 0,5%). Spadły natomiast ceny produkcji wyrobów farmaceutycznych (o 0,2%) oraz odzieży (o 3,8%). Ceny w sekcji **dostawa wody; gospodarowanie ściekami i odpadami; rekultywacja** wzrosły w skali roku - o 4,6%.

Spośród działów przetwórstwa przemysłowego w lutym 2022 r. w stosunku do miesiąca poprzedniego, jak również do analogicznego miesiąca ubiegłego roku, najbardziej wzrosły ceny produkcji koksu i produktów rafinacji ropy naftowej

Wykres 1. Zmiany cen produkcji sprzedanej przemysłu w latach 2020-2022 w stosunku do okresu poprzedniego

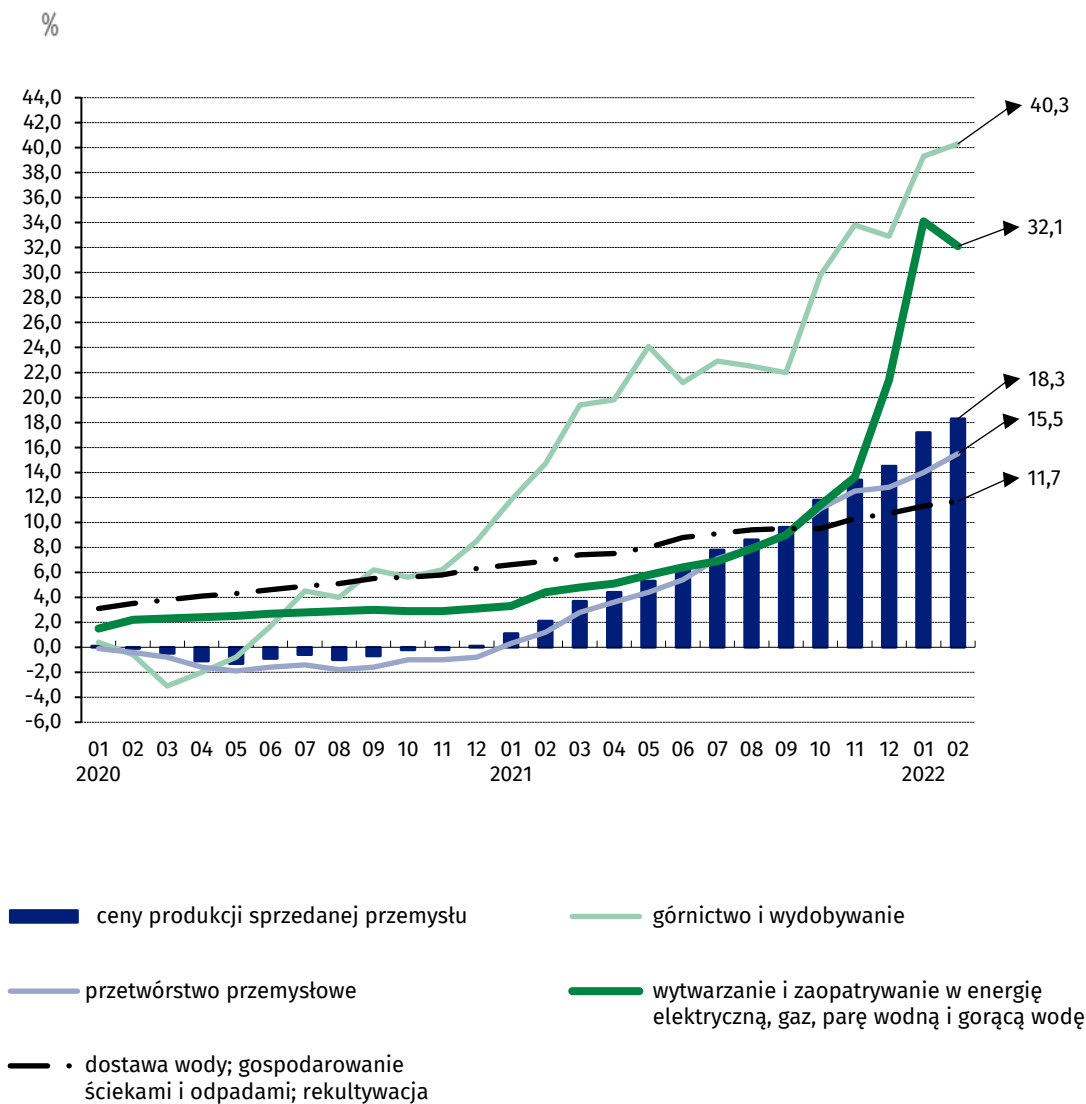


Wykres 2. Zmiany cen produkcji sprzedanej przemysłu w latach 2020-2022 w stosunku do analogicznego okresu roku poprzedniego



W lutym 2022 r. wzrost cen produkcji sprzedanej przemysłu w skali roku był nieco mniejszy niż w styczniu 2022 r.

Wykres 3. Zmiany cen produkcji sprzedanej przemysłu według sekcji PKD w latach 2020-2022 w stosunku do grudnia 2019 r.



W przypadku cytowania danych Głównego Urzędu Statystycznego prosimy o zamieszczenie informacji: „Źródło danych GUS”, a w przypadku publikowania obliczeń dokonanych na danych opublikowanych przez GUS prosimy o zamieszczenie informacji: „Opracowanie własne na podstawie danych GUS”.

Opracowanie merytoryczne:
Departament Handlu i Usług

Dyrektor Ewa Adach-Stankiewicz
Tel: 22 608 31 24

Wydział Współpracy z Mediami

Tel: 22 608 38 04

e-mail: obslugaprasowa@stat.gov.pl

Rozpowszechnianie:
Rzecznik Prasowy Prezesa GUS

Karolina Banaszek
Tel: 695 255 011



www.stat.gov.pl



[@GUS_STAT](https://twitter.com/GUS_STAT)



[@GlownyUrzadStatystyczny](https://www.facebook.com/GlownyUrzadStatystyczny)



[gus_stat](https://www.instagram.com/gus_stat)



[glownyurządstatystycznygus](https://www.youtube.com/glownyurządstatystycznygus)



[glownyurządstatystyczny](https://www.linkedin.com/company/glownyurządstatystyczny)

Powiązane opracowania

[Biuletyn Statystyczny](#)

[Informacje sygnałne](#)

Temat dostępny w bazach danych

[Dziedzinowa Baza Wiedzy Ceny](#)

[Bank Danych Makroekonomicznych](#)

[Wskaźniki cen \(Obszary tematyczne: Ceny, Handel\)](#)

Ważniejsze pojęcia dostępne w słowniku

[Wskaźnik cen produkcji sprzedanej przemysłu](#)