

# Wskaźniki cen produkcji budowlano-montażowej w listopadzie 2023 r.

20.12.2023 r.

 **8,0%**

wzrost cen producentów w budownictwie w porównaniu z listopadem 2022 r.

Według wstępnych danych w listopadzie 2023 r. ceny produkcji budowlano-montażowej w porównaniu z analogicznym miesiącem poprzedniego roku wzrosły o 8,0%, a w porównaniu z październikiem 2023 r. – o 0,5%.

W listopadzie 2023 r. w stosunku do października 2023 r. zanotowano wzrost cen budowy obiektów inżynierii lądowej i wodnej i robót budowlanych specjalistycznych po 0,5%, a budowy budynków o 0,4%.

W porównaniu z listopadem 2022 r. podniesiono ceny budowy obiektów inżynierii lądowej i wodnej (o 9,2%), robót budowlanych specjalistycznych (o 7,4%) oraz budowy budynków (o 7,1%).

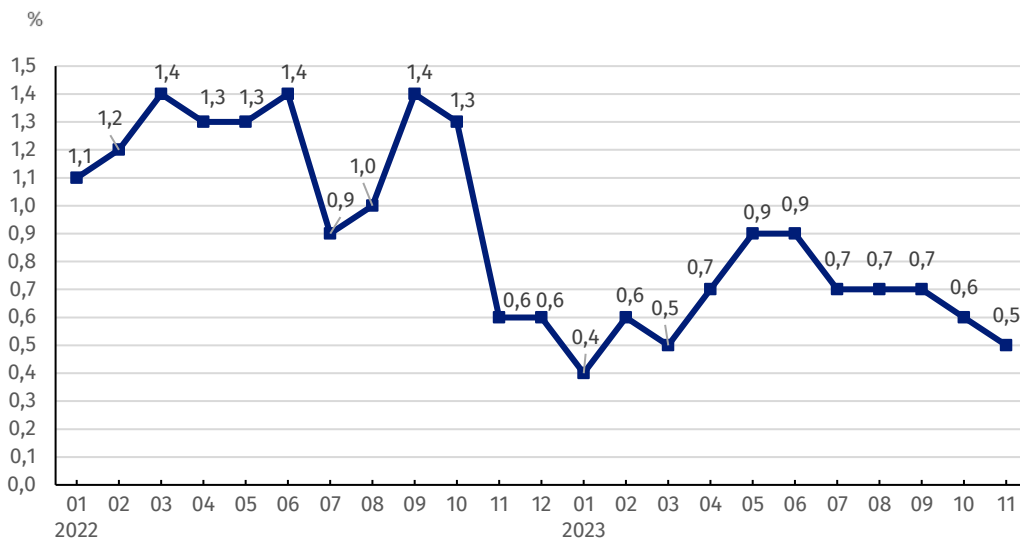
**Tablica 1. Wskaźniki cen produkcji budowlano-montażowej w październiku i listopadzie 2023 r.**

WYSZCZEGÓLNIENIE	10 2023		11 2023		01-11 2023	
	09 2023=100	analogiczny okres 2022=100	10 2023=100	12 2022=100	01-11 2022=100	
<b>OGÓŁEM</b>	<b>100,6</b>	<b>108,2</b>	<b>108,0</b>	<b>100,5</b>	<b>107,2</b>	<b>110,5</b>
Budowa budynków <sup>a)</sup>	100,5	107,2	107,1	100,4	106,1	110,3
Budowa obiektów inżynierii lądowej i wodnej <sup>a)</sup>	100,7	109,4	109,2	100,5	108,4	111,4
Roboty budowlane specjalistyczne	100,5	107,7*	107,4	100,5	106,5	109,4

<sup>a)</sup> Nazwa skrócona według PKD 2007

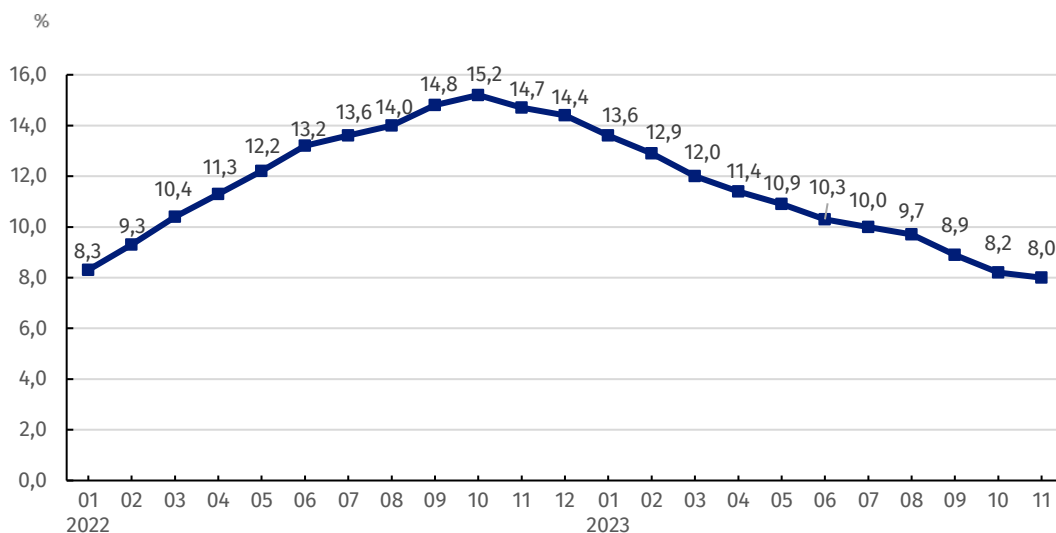
\* Dane zmienione w stosunku do wcześniej opublikowanych.

**Wykres 1. Zmiany cen produkcji budowlano-montażowej w latach 2022-2023 w stosunku do okresu poprzedniego**



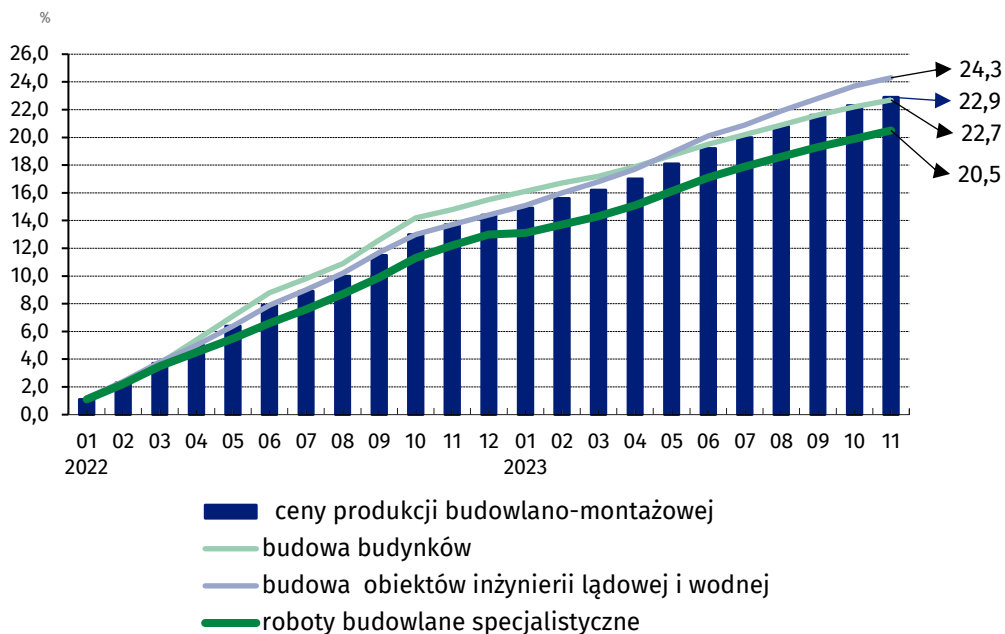
W listopadzie 2023 r. ceny produkcji budowlano-montażowej wzrosły w stosunku do poprzedniego miesiąca o 0,5%

**Wykres 2. Zmiany cen produkcji budowlano-montażowej w latach 2022-2023 w stosunku do analogicznego okresu roku poprzedniego**



Od października 2022 r. obserwuje się malejący trend w dynamice cen produkcji budowlano-montażowej w skali roku

**Wykres 3. Zmiany cen produkcji budowlano-montażowej według działów PKD w latach 2022 – 2023 w stosunku do grudnia 2021 r.**



W stosunku do grudnia 2021 r. najbardziej wzrosły ceny budowy obiektów inżynierii lądowej i wodnej

W przypadku cytowania danych Głównego Urzędu Statystycznego prosimy o zamieszczenie informacji: „Źródło danych GUS”, a w przypadku publikowania obliczeń dokonanych na danych opublikowanych przez GUS prosimy o zamieszczenie informacji: „Opracowanie własne na podstawie danych GUS”.

Opracowanie merytoryczne:  
**Departament Handlu i Usług**

**Dyrektor Ewa Adach-Stankiewicz**

Tel: 22 608 31 24

**Wydział Współpracy z Mediami**

Tel: 22 608 38 04

**e-mail: [obslugaprasowa@stat.gov.pl](mailto:obslugaprasowa@stat.gov.pl)**

Rozpowszechnianie:

**Rzecznik Prasowy Prezesa GUS**

**Karolina Banaszek**

Tel: 695 255 011



[stat.gov.pl](http://stat.gov.pl)



[@GUS\\_STAT](https://twitter.com/GUS_STAT)



[@GlownyUrzadStatystyczny](https://www.facebook.com/GlownyUrzadStatystyczny)



[gus\\_stat](https://www.instagram.com/gus_stat)



[glownyurządstatystycznygus](https://www.youtube.com/glownyurządstatystycznygus)



[glownyurządstatystyczny](https://www.linkedin.com/company/glownyurządstatystyczny)

#### **Powiązane opracowania**

[Biuletyn Statystyczny](#)

[Informacje sygnałne](#)

#### **Temat dostępny w bazach danych**

[Dziedzinowa Baza Wiedzy Ceny](#)

[Bank Danych Makroekonomicznych](#)

[Wskaźniki cen \(Obszary tematyczne: Ceny, Handel\)](#)

#### **Ważniejsze pojęcia dostępne w słowniku**

[Wskaźnik cen produkcji budowlano-montażowej](#)